



ΕΤΗΣΙΟ ΔΕΛΤΙΟ
& ΑΠΟΛΟΓΙΣΜΟΣ
ΧΡΗΣΕΩΣ 2003

MEVACO ΑΕ

ΠΕΡΙΕΧΟΜΕΝΑ

ΤΟ ΜΗΝΥΜΑ ΤΟΥ ΠΡΟΕΔΡΟΥ	4
1. ΠΛΗΡΟΦΟΡΙΕΣ ΓΙΑ ΤΗΝ ΣΥΝΤΑΞΗ ΤΟΥ ΕΤΗΣΙΟΥ ΔΕΛΤΙΟΥ	
ΑΠΟΛΟΓΙΣΜΟΥ ΧΡΗΣΗΣ ΚΑΙ ΤΟΥΣ ΕΛΕΓΚΤΕΣ ΤΗΣ ΕΤΑΙΡΕΙΑΣ	6
2. ΠΛΗΡΟΦΟΡΙΕΣ ΓΙΑ ΤΗΝ ΕΤΑΙΡΕΙΑ	8
2.1 ΓΕΝΙΚΕΣ ΠΛΗΡΟΦΟΡΙΕΣ - ΙΣΤΟΡΙΚΟ	8
2.2 ΠΛΗΡΟΦΟΡΙΕΣ ΣΧΕΤΙΚΑ ΜΕ ΤΗΝ ΔΡΑΣΤΗΡΙΟΤΗΤΑ ΤΗΣ ΕΤΑΙΡΕΙΑΣ	11
3. ΑΠΑΣΧΟΛΟΥΜΕΝΟ ΠΡΟΣΩΠΙΚΟ	15
3.1 ΑΡΙΘΜΟΣ ΑΠΑΣΧΟΛΟΥΜΕΝΩΝ	15
4. ΠΛΗΡΟΦΟΡΙΕΣ ΣΧΕΤΙΚΑ ΜΕ ΤΗΝ ΔΙΟΙΚΗΣΗ ΚΑΙ ΤΗΝ ΔΙΕΥΘΥΝΣΗ ΤΗΣ ΕΤΑΙΡΕΙΑΣ	17
5. ΠΛΗΡΟΦΟΡΙΕΣ ΣΧΕΤΙΚΑ ΜΕ ΤΗΝ ΕΞΕΛΙΞΗ ΤΟΥ ΜΕΤΟΧΙΚΟΥ ΚΕΦΑΛΑΙΟΥ ΤΗΣ ΜΕΝΑΣΟ Α.Ε.	18
5.1 ΕΞΕΛΙΞΗ ΤΟΥ ΜΕΤΟΧΙΚΟΥ ΚΕΦΑΛΑΙΟΥ	18
5.2 ΙΔΙΑ ΚΕΦΑΛΑΙΑ – ΛΟΓΙΣΤΙΚΗ ΑΞΙΑ ΜΕΤΟΧΗΣ	21
5.3 ΜΕΤΟΧΙΚΗ ΣΥΝΘΕΣΗ	21
5.4 ΔΙΚΑΙΩΜΑΤΑ ΜΕΤΟΧΩΝ	21
5.5 ΠΟΛΙΤΙΚΗ ΜΕΡΙΣΜΑΤΩΝ	23
5.6 ΦΟΡΟΛΟΓΙΑ ΜΕΡΙΣΜΑΤΩΝ	23
6. ΠΛΗΡΟΦΟΡΙΕΣ ΣΧΕΤΙΚΑ ΜΕ ΤΗΝ ΠΕΡΙΟΥΣΙΑ, ΤΗΝ ΟΙΚΟΝΟΜΙΚΗ ΚΑΤΑΣΤΑΣΗ	
& ΤΑ ΑΠΟΤΕΛΕΣΜΑΤΑ ΤΗΣ ΕΤΑΙΡΕΙΑΣ & ΤΟΥ ΟΜΙΛΟΥ	24
6.1 ΣΥΝΟΠΤΙΚΗ ΜΕΤΑΒΟΛΗ ΤΗΣ ΟΙΚΟΝΟΜΙΚΗΣ ΚΑΤΑΣΤΑΣΗΣ ΤΗΣ ΕΤΑΙΡΕΙΑΣ	24
6.2 ΣΥΝΟΠΤΙΚΗ ΜΕΤΑΒΟΛΗ ΤΩΝ ΙΔΙΩΝ ΚΕΦΑΛΑΙΩΝ ΤΗΣ ΕΤΑΙΡΕΙΑΣ	24
6.3 ΣΥΝΟΠΤΙΚΗ ΜΕΤΑΒΟΛΗ ΑΠΟΤΕΛΕΣΜΑΤΩΝ ΤΗΣ ΕΤΑΙΡΕΙΑΣ	24
6.4 ΕΞΕΛΙΞΗ ΕΠΕΝΔΥΣΕΩΝ ΤΗΣ ΕΤΑΙΡΕΙΑΣ	25
6.5 ΕΠΑΝΑΠΡΟΣΔΙΟΡΙΣΜΟΣ ΑΠΟΤΕΛΕΣΜΑΤΩΝ ΚΑΙ ΙΔΙΩΝ ΚΕΦΑΛΑΙΩΝ ΕΤΑΙΡΕΙΑΣ	25

6.6	ΑΡΙΘΜΟΔΕΙΚΤΕΣ	26
7.	ΧΡΗΣΗ ΚΕΦΑΛΑΙΩΝ ΑΥΞΗΣΗΣ ΜΕΤΟΧΙΚΟΥ ΚΕΦΑΛΑΙΟΥ	27
8.	ΕΝΟΠΟΙΗΜΕΝΑ ΟΙΚΟΝΟΜΙΚΑ ΜΕΓΕΘΗ	28
8.1	ΣΥΝΟΠΤΙΚΗ ΠΑΡΟΥΣΙΑΣΗ ΕΝΟΠΟΙΗΜΕΝΟΥ ΙΣΟΛΟΓΙΣΜΟΥ	28
8.2	ΣΥΝΟΠΤΙΚΗ ΠΑΡΟΥΣΙΑΣΗ ΤΩΝ ΙΔΙΩΝ ΚΕΦΑΛΑΙΩΝ ΤΟΥ ΟΜΙΛΟΥ	28
8.3	ΣΥΝΟΠΤΙΚΗ ΠΑΡΟΥΣΙΑΣΗ ΕΝΟΠΟΙΗΜΕΝΩΝ ΑΠΟΤΕΛΕΣΜΑΤΩΝ	29
8.4	ΕΠΑΝΑΠΡΟΣΔΙΟΡΙΣΜΟΣ ΕΝΟΠΟΙΗΜΕΝΩΝ ΑΠΟΤΕΛΕΣΜΑΤΩΝ ΚΑΙ ΙΔΙΩΝ ΚΕΦΑΛΑΙΩΝ	30
9.	ΕΞΕΛΙΞΗ ΧΡΗΜΑΤΙΣΤΗΡΙΑΚΗΣ ΤΙΜΗΣ ΚΑΙ ΟΓΚΟΥ ΣΥΝΑΛΛΑΓΩΝ ΤΗΣ ΜΕΤΟΧΗΣ	31
10.	ΚΑΤΑΣΤΑΣΗ ΤΩΝ ΠΡΟΣΩΠΩΝ ΠΟΥ ΥΠΟΚΕΙΝΤΑΙ ΣΤΙΣ ΔΙΑΤΑΞΕΙΣ ΤΟΥ ΑΡΘΡΟΥ 8, ΠΑΡΑΓΡΑΦΟΣ 1, ΤΗΣ ΑΠΟΦΑΣΗΣ 5/204/14-11-2000 ΤΟΥ Δ.Σ. ΤΗΣ ΕΠΙΤΡΟΠΗΣ ΚΕΦΑΛΑΙΑΓΟΡΑΣ	32
11.	ΣΥΝΔΕΔΕΜΕΝΕΣ ΕΤΑΙΡΙΕΣ	33
11.1	ΣΥΜΜΕΤΟΧΕΣ	33
11.2	ΜΕΝΑΣΟ ΒΟΡΕΙΟΥ ΕΛΛΑΔΟΣ Α.Ε.	33
11.3	ΜΕΝΑΤΑΝCO ELECTRONICS Α.Ε.	34
11.4	ΜΕΝΑΡΟWΕR ΑΕ	36
12.	ΠΡΟΟΠΤΙΚΕΣ	39
13.	ΠΡΟΣΚΛΗΣΗ ΣΕ ΕΤΗΣΙΑ ΤΑΚΤΙΚΗ ΓΕΝΙΚΗ ΣΥΝΕΛΕΥΣΗ	41
14.	ΠΑΡΑΡΤΗΜΑΤΑ	43



ΤΟ ΜΗΝΥΜΑ ΤΟΥ ΠΡΟΕΔΡΟΥ

Ασπρόπυργος, 27 Μαΐου 2004

Αξιότιμοι Κύριοι,

Σας παρουσιάζω το Ετήσιο Δελτίο – Απολογισμό Χρήσεως της MEVACO ΑΕ για το έτος 2003, στο οποίο περιέχονται όλες οι πληροφορίες για την γενικότερη πορεία των εταιρικών της εργασιών.

Η MEVACO ΑΕ είναι μια πρωτοπόρος και ταχύτατα αναπτυσσόμενη Βιομηχανική Εταιρεία στον χώρο της παραγωγής μεταλλικών προϊόντων με πάνω από 40 χρόνια εμπειρία και τεχνογνωσία στην επεξεργασία των μετάλλων και στις μεταλλικές κατασκευές. Έχει σαν αντικείμενο την παραγωγή / κατασκευή του μεταλλικού μέρους προϊόντων πάσης φύσεως ή και ολοκληρωμένων προϊόντων με βάση, τα σχέδια, τις ποιοτικές και ποσοτικές απαιτήσεις του πελάτη. Η Εταιρεία είναι εγκατεστημένη σε ιδιοκτήτες εγκαταστάσεις 78.300 τ.μ. στην βιομηχανική ζώνη του Ασπρόπυργου, όπου και διαθέτει πάνω από 13.400 τ.μ. στεγασμένους βιομηχανικούς χώρους καθώς και υπερσύγχρονο και πρωτοποριακό μηχανολογικό εξοπλισμό.

Τον Μάρτιο 1999 η MEVACO εισήχθη στην Παράλληλη Αγορά του Χρηματιστηρίου Αξιών Αθηνών, γεγονός που απετέλεσε την αφετηρία για την περαιτέρω ανάπτυξή της.

Η υγιής οικονομική διάρθρωση, η σταθερή πορεία αύξησης του κύκλου εργασιών και των λειτουργικών κερδών, καθώς και οι συνεχείς επενδύσεις σε ανθρώπινο δυναμικό, εξοπλισμό, οικοπεδικές και κτιριακές εγκαταστάσεις που διακρίνουν την Εταιρεία από την ίδρυση της επιτρέπουν στην εταιρεία να βρίσκεται σε ιδιαίτερα θετική τροχιά.

Το 2003 αποτέλεσε μια δύσκολη χρονιά για τον ευρύτερο μεταλλουργικό κλάδο, λόγω του κλίματος αστάθειας και ρευστότητας που επικρατεί στον διεθνή χώρο αλλά εν μέρει και στην ελληνική αγορά γεγονός που επηρέασε πρόσκαιρα τα οικονομικά μεγέθη της MEVACO.

Για την τρέχουσα χρήση, τα οικονομικά αποτελέσματα του Α τριμήνου 2004 δείχνουν ότι οι δυσκολίες έχουν αρθεί και η Εταιρεία και ο Όμιλος επιστρέφουν σε γνώριμους δυναμικούς ρυθμούς ανάπτυξης.

Η Εταιρεία κινείται αναπτυξιακά τόσο στο εσωτερικό, με έμφαση στα ειδικά εταιρικά χαρακτηριστικά που διαθέτει σε συνδυασμό με την επενδυτική της πολιτική, όσο και στο εξωτερικό, μέσω της διεύρυνσης του ποσοστού εξαγωγών της και της εξασφάλισης νέων επιχειρηματικών συνεργασιών, πάντοτε προσανατολισμένες σε επιλογές μακράς και ουσιαστικής προοπτικής.

Η MEVACO έχει ήδη αναλάβει σημαντικές υπεργολαβίες για το έτος 2004, συμπεριλαμβανομένης και της κατασκευής μεταλλικών τμημάτων της υποδομής του τραμ (στέγαστρα, καθίσματα, κιγκλιδώματα ασφαλείας κλπ.).

Παράλληλα, συνεχίζεται η επιθετική πολιτική στον τομέα των επενδύσεων για την αντιμετώπιση των συνεχώς αυξανόμενων απαιτήσεων της ελληνικής αγοράς αλλά και της εξαγωγικής της δραστηριότητας. Το προβλεπόμενο ύψος επενδύσεων υπερβαίνει για το τρέχον έτος τα 1,2 εκ. € και αφορά κυρίως σε μηχανολογικό εξοπλισμό υψηλής τεχνολογίας τελευταίας γενιάς.

Με βάση τις ευοίωνες προοπτικές τόσο της μητρικής εταιρείας όσο και των θυγατρικών εταιριών, αναμένεται να ενισχυθεί ο κύκλος εργασιών και να αυξηθούν τα λειτουργικά κέρδη του Ομίλου, γεγονός το οποίο θα αποτυπωθεί και στις οικονομικές καταστάσεις της τρέχουσας εταιρικής χρήσεως 2004.

Το πρώτο τρίμηνο του 2004, ο κύκλος εργασιών της εταιρείας αυξήθηκε κατά 32,7% και ανήλθε σε 2,50 εκατ. Ευρώ έναντι 1,89 εκ. Ευρώ της προηγούμενης χρήσης, ενώ τα κέρδη προ φόρων αυξήθηκαν κατά 31,5% και ανήλθαν στις 408,9 χιλιάδες Ευρώ, από 310,8 χιλιάδες Ευρώ την αντίστοιχη περσινή περίοδο.

Όσο αφορά τα οικονομικά στοιχεία σε ενοποιημένη βάση, οι πωλήσεις του Ομίλου αυξήθηκαν την ίδια περίοδο κατά 10,8% και ανήλθαν στα 2,90 εκ. Ευρώ, έναντι 2,61 εκ. Ευρώ. Τέλος τα κέρδη προ φόρων και μετά την αφαίρεση δικαιωμάτων μειοψηφίας αυξήθηκαν κατά 43,5% και ανήλθαν σε 358,6 χιλιάδες Ευρώ, από 249,8 χιλιάδες Ευρώ την αντίστοιχη περσινή περίοδο.

Όπως προκύπτει από την προαναφερθείσα πορεία των εργασιών, η Εταιρεία αναμένεται το 2004 να πραγματοποιήσει πωλήσεις αυξημένες κατά 27% σε σχέση με το έτος 2003, ενώ τα κέρδη της Εταιρείας αναμένεται να αυξηθούν κατά 20%. Σε επίπεδο Ομίλου, προβλέπεται αύξηση κύκλου εργασιών κατά 25% και κερδών κατά 15%, σε σχέση με το έτος 2003.

Με εκτίμηση,

Δημήτριος Κωστόπουλος
Πρόεδρος Διοικητικού Συμβουλίου



1 ΠΛΗΡΟΦΟΡΙΕΣ ΓΙΑ ΤΗΝ ΣΥΝΤΑΞΗ ΤΟΥ ΕΤΗΣΙΟΥ ΔΕΛΤΙΟΥ ΑΠΟΛΟΓΙΣΜΟΥ ΧΡΗΣΗΣ ΚΑΙ ΤΟΥΣ ΕΛΕΓΚΤΕΣ ΤΗΣ ΕΤΑΙΡΕΙΑΣ

Στο παρόν Ετήσιο Δελτίο παρατίθενται όλα τα στοιχεία και πληροφορίες που είναι απαραίτητα στους μετόχους της εταιρείας και γενικότερα στους επενδυτές και στους συμβούλους τους, για να εκτιμήσουν σωστά την επενδυτική δραστηριότητα, την οικονομική κατάσταση, τα αποτελέσματα και τις προοπτικές της Ανώνυμης Εταιρείας με την επωνυμία «MEVACO ΜΕΤΑΛΛΟΥΡΓΙΚΗ ΑΕΒΕ » (στο εξής η «Εταιρεία» ή «MEVACO»).

Η σύνταξη του έγινε σύμφωνα με την ισχύουσα νομοθεσία όσον αφορά την κάλυψη των αναγκών πληροφόρησης του επενδυτικού κοινού, όπως καθορίζονται από τις διατάξεις της 5/204/14-11-2000 (ΦΕΚ 1487/6-12-2000) Απόφασης της Επιτροπής Κεφαλαιαγοράς και του Π.Δ 348/1985 (Παράρτημα Α).

Υπεύθυνοι για την σύνταξη του παρόντος και την ακρίβεια των στοιχείων που περιέχει είναι:

- Ο κ. Κωστόπουλος Δημήτριος του Αλεξίου, Πρόεδρος του Δ.Σ., κάτοικος Πεύκης, οδός Κρήτης 8, Αθήνα.
- Ο κ. Δελένδας Σπυρίδων του Νικολάου, Αντιπρόεδρος & Διευθύνων Σύμβουλος, κάτοικος Παπάγου, οδός Βλαχάβα 37, Αθήνα.
- Ο κ. Ρούσσοσ Αντώνιος του Αντωνίου, Οικονομικός Διευθυντής της Εταιρείας και Μέλος του Δ.Σ., κάτοικος Άνω Πεύκης, οδός Μάρκου Μπότσαρη 30, Αθήνα.

Το Διοικητικό Συμβούλιο της Εταιρείας δηλώνει ότι τα μέλη του έχουν λάβει γνώση του περιεχομένου του παρόντος Δελτίου και μαζί με τους συντάκτες του βεβαιώνουν υπεύθυνα ότι:

- Όλες οι πληροφορίες και τα στοιχεία που περιέχονται σε αυτό είναι πλήρη, αληθή και ακριβή.
- Δεν υπάρχουν άλλα στοιχεία και δεν έχουν λάβει χώρα άλλα γεγονότα, η απόκρυψη ή παράλειψη των οποίων θα μπορούσε να καταστήσει παραπλανητικό το σύνολο ή μέρος των στοιχείων ή πληροφοριών που περιέχονται στο παρόν Ετήσιο Δελτίο.
- Σε βάρος της Εταιρείας δεν εκκρεμούν δικαστικές διαφορές ή διαιτησίες, οι οποίες θα μπορούσαν να έχουν επιπτώσεις στην οικονομική της κατάσταση.

Η Εταιρεία ελέγχεται από Ορκωτούς Ελεγκτές. Ο έλεγχος των χρήσεων 2001, 2002 και 2003 διενεργήθηκε από τον Τακτικό Ορκωτό Λογιστή Ελεγκτή κ. Σεραφείμ Μακρή (Α.Μ. Σ.Ο.Ε.Λ 16311), της εταιρείας «ΣΟΛ ΑΕ Ορκωτών Ελεγκτών», Φωκίωνος Νέγρη 3, Αθήνα, τηλ. 210-8691100. Για την ίδια χρήση είχε εκλεγεί ως Αναπληρωματικός Ελεγκτής ο κ. Χρήστος Μενελάου (Α.Μ. Σ.Ο.Ε.Λ. 13911), της εταιρείας «ΣΟΛ ΑΕ Ορκωτών Ελεγκτών», Φωκίωνος Νέγρη 3, Αθήνα, τηλ. 210-8691100.

Βάσει της σχετικής νομοθεσίας από Ορκωτούς Λογιστές Ελεγκτές ελέγχονται οι Λογιστικές Οικονομικές Καταστάσεις της 30ης Ιουνίου και της 31ης Δεκεμβρίου κάθε χρήσης καθώς και οι ετήσιες Οικονομικές Καταστάσεις που περιλαμβάνουν τον Ισολογισμό, τα Αποτελέσματα Χρήσης, τον Πίνακα Διάθεσης Αποτελεσμάτων και το Προσάρτημα. Η οικονομική χρήση για την εταιρεία διαρκεί ένα ημερολογιακό έτος και λήγει την 31η Δεκεμβρίου κάθε έτους.

Τα οικονομικά στοιχεία και τα αποτελέσματα για το ημερολογιακό έτος 2003, ύστερα από έλεγχο, κρίθηκαν ειλικρινή και ακριβή. Τα πιστοποιητικά ελέγχου παρατίθενται στο Παράρτημα μαζί με τις δημοσιευμένες οικονομικές καταστάσεις.

Η Εταιρεία έχει ελεγχθεί φορολογικά μέχρι και την χρήση 1998.

Σημειώνεται περαιτέρω, ότι σε όλη τη διάρκεια της χρήσης 2003, καθώς και κατά την τρέχουσα εταιρική χρήση 2004 και μέχρι την ημερομηνία σύνταξης του παρόντος Ετησίου Δελτίου:

- Δεν έλαβε χώρα ουδεμία δημόσια προσφορά αγοράς ή ανταλλαγής από οιοδήποτε τρίτο για τις μετοχές της Εταιρείας και
- Δεν έλαβε χώρα ουδεμία δημόσια προσφορά ανταλλαγής μετοχών της Εταιρείας με μετοχές άλλης Εταιρείας.



2 ΠΛΗΡΟΦΟΡΙΕΣ ΓΙΑ ΤΗΝ ΕΤΑΙΡΕΙΑ

2.1 ΓΕΝΙΚΕΣ ΠΛΗΡΟΦΟΡΙΕΣ - ΙΣΤΟΡΙΚΟ

Η Εταιρεία ιδρύθηκε το 1993 (ΦΕΚ Ίδρυσης τ.ΑΕ και ΕΠΕ 6521/ 1993, Α.Φ.Μ. 094419148) προερχόμενη από τη συγχώνευση των εταιριών:

1. ΠΟΙΚΙΛΑΙ ΜΕΤΑΛΛΙΚΑΙ ΚΑΤΑΣΚΕΥΑΙ Ε.Π.Ε. με διακριτικό τίτλο MEVACO Ε.Π.Ε., η οποία ιδρύθηκε το 1971 και είχε ως αντικείμενο την κατασκευή αεροφυλακίων αεροσυμπιεστών και πάσης φύσεως μεταλλικών εξαρτημάτων.
2. Δ.ΚΩΣΤΟΠΟΥΛΟΣ - Β.ΓΚΙΩΝΑΚΗΣ & ΣΙΑ Ο.Ε. με διακριτικό τίτλο ΜΕΚΑΤ Ο.Ε., η οποία ιδρύθηκε το 1986 με αντικείμενο την κατασκευή μεταλλικών εξαρτημάτων με εξειδίκευση στη θέρμανση.

Η Εταιρεία είναι εγγεγραμμένη στο Μητρώο Ανωνύμων Εταιριών με αριθμό 30029/06/Β/93/12 με την ακριβή επωνυμία MEVACO ΜΕΤΑΛΛΟΥΡΓΙΚΗ ΑΝΩΝΥΜΗ ΒΙΟΜΗΧΑΝΙΚΗ ΚΑΙ ΕΜΠΟΡΙΚΗ ΕΤΑΙΡΕΙΑ και το διακριτικό τίτλο MEVACO Α.Ε. Η έδρα της Εταιρείας είναι στον Ασπρόπυργο Αττικής στη θέση Πράρι - Μουστάκι (Λεωφ. ΝΑΤΟ), Τ.Κ. 193 00 και η διάρκειά της ορίζεται πενήτηκονταετής και συγκεκριμένα μέχρι την 31 Δεκεμβρίου του έτους δύο χιλιάδες σαράντα τρία (2043).

Σκοπός της Εταιρείας σύμφωνα με το άρθρο 3 του καταστατικού της όπως αυτό τροποποιήθηκε με την από 26.06.2003 απόφαση της Ετήσιας Τακτικής Γενικής Συνέλευσης των Μετόχων της είναι:

1. Η παραγωγή και εμπορία πάσης φύσεως μεταλλικών και μηχανουργικών ειδών και εν γένει ηλεκτρομηχανολογικών συσκευών και εξαρτημάτων αυτών.
2. Η διενέργεια εισαγωγικού και εξαγωγικού εμπορίου μεταλλικών μηχανουργικών ειδών και εν γένει ηλεκτρομηχανολογικών συσκευών και εξαρτημάτων.
3. Η αντιπροσώπευση στην Ελλάδα διαφόρων οίκων του εξωτερικού με τον ίδιο ή παρεμφερή σκοπό.
4. Η έρευνα, ανάπτυξη, μελέτη και εκτέλεση πάσης φύσεως εργασίας (μηχανουργικής, ηλεκτρομηχανολογικής ή μη) για την αναβάθμιση και περαιτέρω εξέλιξη των παραγομένων και εμπορευομένων προϊόντων.

Προς επίτευξη των σκοπών της, η Εταιρεία δύναται :

- α) Να συνεργάζεται με οποιοδήποτε φυσικό ή νομικό πρόσωπο καθ' οιονδήποτε τρόπο .
- β) Να ιδρύει ή να συμμετέχει σε κάθε φύσεως ή εταιρικού τύπου υφιστάμενες ή υπό ίδρυση επιχειρήσεις με όμοιο, συναφή ή παρεμφερή σκοπό .
- γ) Να ιδρύει υποκαταστήματα, εργοστάσια, εργαστήρια ή πρακτορεία ή γραφεία οπουδήποτε.
- δ) Να αντιπροσωπεύει οποιαδήποτε επιχείρηση ημεδαπή ή αλλοδαπή, με τον ίδιο ή παρεμφερή σκοπό για λογαριασμό της ή για λογαριασμό τρίτων με προμήθεια ή συμμετοχή στα κέρδη.
- ε) να παράσχει εγγυήσεις και να συνάπτει συμβάσεις εγγυήσεως προς και με οιοδήποτε φυσικό ή νομικό πρόσωπο, ημεδαπό ή αλλοδαπό ή τραπεζικό οργανισμό (εντός του υφισταμένου εκ του Νόμου επιτρεπτού πλαισίου) εφόσον αυτές συνέχονται με την επίτευξη των εταιρικών σκοπών ή θεωρούνται αναγκαίες για την εκπλήρωσή τους.
- στ) να διεξαγάγει οιαδήποτε εργασία την οποία η εταιρεία θεωρεί ενδεδειγμένη ή συμπληρωματική προς τους παραπάνω σκοπούς και γενικά οιαδήποτε πράξη που θεωρείται άμεσα ή έμμεσα αναγκαία, κατάλληλη ή ενδεδειγμένη για την πραγμάτωση των παρα-

πάνω σκοπών.

Τον Μάρτιο του 1999, η εταιρεία εισήγαγε τις μετοχές της προς διαπραγμάτευση στην Παράλληλη Αγορά του Χρηματιστηρίου Αξιών Αθηνών.

Στα τέλη του 1999 η MEVACO προχώρησε στην επέκταση των βιομηχανικών χώρων της με την κατασκευή, του νέου βιομηχανοστασίου (Αρ. Αδείας 238/18.6.99), επιφάνειας 6.503,8 τ.μ. στο οποίο και έχει ήδη επεκτείνει την παραγωγική της δραστηριότητα. Τον Οκτώβριο 1999, και τον Μάρτιο 2000 η εταιρεία προέβη στην αγορά όμορων οικοπέδων στην ΒΙΠΕ Ασπροπύργου εκτάσεως 12.573,06 τ.μ. και 7.379,98 τ.μ αντίστοιχα.

Το έτος 2001:

- ολοκληρώθηκε η κατασκευή αποθήκης λαμαρίνας και επεκτάθηκε το υπάρχον βιομηχανικό κτίριο κατά 387 τ.μ. με σκοπό την διεύρυνση της παραγωγικής δυναμικότητας της εταιρείας με την ορθολογικότερη αποθήκευση των πρώτων υλών. Αγοράστηκε επίσης όμορο των υπαρχουσών εγκαταστάσεων οικοπέδο, επιφάνειας 6.814 τ.μ. στην ΒΙΠΕ Ασπροπύργου.

Μετά από την ανωτέρω αγορά η σημερινή συνολική οικοπεδική έκταση της εταιρείας ανέρχεται σε 78.327,19 τ.μ. με 13.379,08 τ.μ. στεγασμένους βιομηχανικούς χώρους και υπερσύγχρονο μηχανολογικό εξοπλισμό. Η Εταιρεία διαθέτει άδεια λειτουργίας για τις βιομηχανικές της εγκαταστάσεις, η οποία ανανεώθηκε την 14η Νοεμβρίου 2003 για χρονική διάρκεια έξι (6) ετών (Αρ. Αδείας: 3287/Φ.14 ΑΣΠΡ 3608, Αρχή: Νομαρχιακή Αυτοδιοίκηση Δυτικής Αττικής, Διεύθυνση Βιομηχανικού και Ορυκτού Πλούτου).

- Εξαγοράστηκε η εταιρεία Ε.Σ.Σ.Η.Ε. Α.Ε. η οποία μετονομάστηκε σε MEVACO ΒΟΡΕΙΟΥ ΕΛΛΑΔΟΣ Α.Ε., με στόχο την δημιουργία στην περιοχή της Θεσσαλονίκης πυρήνα για την εξέλιξη αντίστοιχης παραγωγικής μονάδας στην αναπτυσσόμενη αγορά της Βόρειας Ελλάδας. Το ποσοστό συμμετοχής της MEVACO ανέρχεται σε 67%. Το συνολικό ποσό που δαπανήθηκε για την δημιουργία της μονάδας αυτής ανήλθε 813.438,00€.
- η MEVACO σύναψε συνεργασία με την RS POWER, εταιρεία εξειδικευμένη στην εισαγωγή, αναβάθμιση και εμπορία επιβατικών αυτοκινήτων υψηλών επιδόσεων, ένα χώρο που παρουσιάζει εξαιρετικό ενδιαφέρον τόσο για την ελληνική όσο και για την ευρωπαϊκή αγορά, μέσω της δημιουργίας ενός νέου εταιρικού σχήματος. Η νέα εταιρεία ονομάστηκε MEVAPOWER Α.Ε., με το ποσοστό συμμετοχής της MEVACO να ανέρχεται σήμερα σε 35,094 %. Τα καταβληθέντα κεφάλαια για την συμμετοχή αυτή ανήλθαν σε 1.010.711,67 €.

Το έτος 2002:

- Συστάθηκε η εταιρεία MEVATANCO Electronics Α.Ε. με την συμμετοχή και της TANCO Electronics ΑΕ. Η νέα εταιρεία έχει ως κύριο αντικείμενο δραστηριότητας την κατασκευή ηλεκτρονικών πλακιδίων (πινάκων μεταβλητών μηνυμάτων) για αθλητικές εγκαταστάσεις, οδικά και λοιπά συγκοινωνιακά δίκτυα, καθώς και λοιπών ηλεκτρονικών συστημάτων. Το ποσοστό συμμετοχής της MEVACO στο μετοχικό κεφάλαιο της εν λόγω εταιρείας ανέρχεται σε 51%.
- Ολοκληρώθηκε επενδυτικό πρόγραμμα επέκτασης των βιομηχανικών και αποθηκευτικών χώρων της, κατασκευής νέων γραφείων της και μετεγκατάστασης των διοικητικών και υπηρεσιών γραφείων της εταιρείας στις νέες ιδιόκτητες κτιριακές εγκαταστάσεις, καθώς και η προμήθεια και εγκατάσταση μηχανημάτων σύγχρονης τεχνολογίας (συμπεριλαμβανομένων 2 CNC Punching τε-



λευταίας γενιάς).

Σημαντικότερα γεγονότα το έτος 2003, αποτέλεσαν:

- Οι νέες σημαντικές επενδύσεις σε πρωτοποριακό σύγχρονο εξοπλισμό, με τις οποίες παρέχεται στην Εταιρεία η δυνατότητα περαιτέρω βελτίωσης της παραγωγικής διαδικασίας, αλλά και αύξησης της παραγωγικής της δυναμικότητας. Σύμφωνα με τα οικονομικά μεγέθη του Α τριμήνου 2004 τα αποτελέσματα της υλοποίησής τους έχουν αρχίσει να συμβάλουν στην αύξηση της παραγωγικής δυναμικότητας, της ευελιξίας και της ταχύτητας ποιοτικής προσαρμογής της εταιρείας στις απαιτήσεις των πελατών της.
- Η σημαντική αύξηση της εξαγωγικής δραστηριότητας της Εταιρείας, σύμφωνα με τον στόχο και την στρατηγική της διοίκησης .
- Η πρόσδος σε ουσιαστικό επίπεδο των διαπραγματεύσεων με την παγκοσμίου φήμης και εμβέλειας γερμανική εταιρεία KRAUSS-MAFFEI, με σκοπό την συμμετοχή της MEVACO στην παραγωγή τμημάτων των αρμάτων μάχης Leopard 2.
- Η μείωση του ποσοστού συμμετοχής της Εταιρείας στην MEVAPOWER A.E, στο πλαίσιο της αναδιάρθρωσης του στρατηγικού της σχεδιασμού και της γενικότερης επενδυτικής πολιτικής στον τομέα των συμμετοχών της σε λοιπές επιχειρήσεις με στόχο την βελτιστοποίηση και αναδιάρθρωση της συνολικής δομής των συμμετοχών αυτής και την αποδοτικότερη αξιοποίηση των κεφαλαίων της.
- Ξεκίνησε η ουσιαστική δραστηριοποίηση της θυγατρικής εταιρείας MEVATANCO AE με την ανάληψη του πρώτου της σημαντικού έργου.

Αναλυτικότερα, στην διάρκεια του έτους:

1. Η Εταιρεία αξιοποιώντας το επιχορηγούμενο επιχειρησιακό πρόγραμμα «Ανταγωνιστικότητα» του Υπουργείου Ανάπτυξης προέβη για μια ακόμη χρήση σε σοβαρές επενδύσεις ύψους περίπου 1,5 εκ. Ευρώ προκειμένου αφενός να αντιμετωπίσει την προβλεπόμενη υψηλή ζήτηση του 2004 εν όψει των ολυμπιακών έργων και αφετέρου να ενισχύσει την ανταγωνιστικότητά της στην διεθνή αγορά και να αυξήσει την αναγνωρισιμότητα των προϊόντων της τόσο στον Ελληνικό χώρο όσο και στον Ευρωπαϊκό χώρο στο κλάδο της επεξεργασίας ελασμάτων. Αξίζει να σημειωθεί ότι ήδη εκτελούνται σημαντικές εργασίες για τις νέες εγκαταστάσεις του Τραμ όπως τα στέγαστρα, τα εκδοτήρια εισιτηρίων και τα καθίσματα των στάσεων καθώς επίσης κατασκευάζονται παράλληλα και διάφορα μεταλλικά στοιχεία που αφορούν στην επέκταση της υπόγειας σήραγγας του Μετρό προς Αιγάλεω και του Προαστιακού Σιδηροδρόμου.
2. Η MEVATANCO AE ξεκίνησε την ουσιαστική δραστηριοποίησή της αναλαμβάνοντας την κατασκευή δυο γιγαντιαίων ηλεκτρονικών πινάκων αποτελεσμάτων για το Παγκρήτιο Στάδιο στο Ηράκλειο Κρήτης. Το όλο έργο υλοποιήθηκε με απόλυτη επιτυχία μέσα στις προκαθορισμένες προθεσμίες και ήδη ευρίσκεται σε πλήρη λειτουργία και χρήση, αποσπώντας σχόλια θαυμασμού από τους επισκέπτες του σταδίου και τους αρμόδιους παράγοντες. Παράλληλα είναι σε εξέλιξη η εκτέλεση της κατασκευής παρεμφερούς μεγέθους ηλεκτρονικών πινάκων για το Πανπελοποννησιακό Στάδιο (2 πίνακες) και για το Πανθεσσαλικό Στάδιο (2 πίνακες), γεγονός που πιστοποιεί την κατασκευαστική ποιότητα των έργων που εκτελεί η συγκεκριμένη εταιρεία.
3. Κατά την διάρκεια του έτους η Εταιρεία κατάφερε να αυξήσει την εξαγωγική της δραστηριότητα,

φθάνοντας το ποσό ρεκόρ των 473 χιλ. Ευρώ εξάγοντας στη Ρουμανία, Ρωσία, Πολωνία και Ισπανία. Η ποιότητα, η συνέπεια και ο επαγγελματισμός της Εταιρείας δημιούργησαν άριστες προοπτικές για την περαιτέρω ενίσχυση του εξαγωγικού της προσανατολισμού και την περαιτέρω διεύδυση αυτής και των προϊόντων της στις ως άνω αλλά και σε λοιπές ευρωπαϊκές χώρες, γεγονός που αναμένεται όπως συμβάλει σε μεσοπρόθεσμη βάση σημαντικά στα εν γένει αποτελέσματα της Εταιρείας.

4. Στο πλαίσιο της αναδιάρθρωσης του στρατηγικού σχεδιασμού της Εταιρείας και της γενικότερης επενδυτικής πολιτικής στον τομέα των συμμετοχών της σε λοιπές επιχειρήσεις με στόχο την βελτιστοποίηση και αναδιάρθρωση της συνολικής δομής των συμμετοχών αυτής και την αποδοτικότερη αξιοποίηση των κεφαλαίων της, αποφασίσθηκε για λόγους ευρυθμότερης και αποδοτικότερης λειτουργίας της MEVAPOWER AE η παραχώρηση της διοίκησης (management) της εν λόγω εταιρείας στους αρχικούς ιδρυτές της, με παράλληλη ισχυροποίηση της μετοχικής θέσης του κ. Νικολάου Οικονομίδη, εις τον οποίο και ανατέθηκαν τα καθήκοντα του Διευθύνοντα Συμβούλου.
5. Η Εταιρεία από τις αρχές του 2003 είναι σε στενή και συνεχή επαφή με τον γνωστό Γερμανικό κολοσσό KRAUSS – MAFFEI WEGMANN (KMW) που ως γνωστό έχει αναλάβει την κατασκευή 170 αρμάτων μάχης για τις ελληνικές ένοπλες δυνάμεις. Η γερμανική εταιρεία αφού διαπίστωσε κατόπιν λεπτομερούς και ενδελεχούς ελέγχου την καταλληλότητα των εγκαταστάσεων και εν γένει υποδομών της Εταιρείας, καθώς και την πλήρη εφαρμογή και λειτουργία του συστήματος ποιότητας που διαθέτει η Εταιρεία εξεδήλωσε την επιθυμία συνεργασίας αυτής με την Εταιρεία για την συμπαραγωγή τμημάτων αρμάτων μάχης. Ήδη έχουν αποσταλεί προσφορές, έχουν πραγματοποιηθεί επισκέψεις και οι διαπραγματεύσεις μεταξύ των δύο εταιρειών ευρίσκονται σε ιδιαίτερα προχωρημένο στάδιο, γεγονός που επιτρέπει την αισιοδοξία ότι εντός της τρέχουσας χρήσης 2004 θα προκύψει θετική και οριστική εξέλιξη όσον αφορά την συνεργασία των δύο εταιρειών.
6. Στα πλαίσια του προγράμματος «Ανταγωνιστικότητα» και συγκεκριμένα στη δράση «Ενίσχυση περιβαλλοντικών σχεδίων» η εταιρεία κατέθεσε αίτηση υπαγωγής της στο ανωτέρω πρόγραμμα και ήδη μετά την υπογραφή σχετικής σύμβασης με την ΕΓΠΑ ΑΤΤΙΚΗΣ προχώρησε με γοργούς ρυθμούς στην εγκατάσταση και χρήση του φυσικού αερίου στην παραγωγική διαδικασία και στην απόκτηση πιστοποιητικού ορθολογικής περιβαλλοντικής διαχείρισης κατά τις διατάξεις του κανονισμού (ΕΚ) 761/2001 ΕΜΑΣ.

Η MEVACO αποτελεί σήμερα μια από τις μεγαλύτερες και ταχύτερα αναπτυσσόμενες εταιρείες στον Ελλαδικό χώρο στον τομέα της Βιομηχανικής Υπεργολαβίας, ενώ σε εξέλιξη βρίσκονται επενδύσεις που αφορούν κυρίως σε μηχανολογικό εξοπλισμό υψηλής τεχνολογίας τελευταίας γενιάς καθώς επίσης και σε συστήματα ελέγχου ποιότητας με ηλεκτρονικά μέσα, με στόχο την περαιτέρω επέκταση και εκσυγχρονισμό της παραγωγικής της δραστηριότητας.

Για περισσότερες πληροφορίες οι μέτοχοι και οι επενδυτές μπορούν να απευθύνονται κατά τις εργάσιμες ημέρες και ώρες στα γραφεία της Εταιρείας Θέση Πράρι – Μουστάκι, Ασπρόπυργος 19300 (Υπεύθυνος Επενδυτικών Σχέσεων: Θ. Πάλλης, Τηλ. 210-5596623-31, Fax. 210-5596632, E-mail: info@mevaco.gr, Web site: www.mevaco.gr).

2.2 ΠΛΗΡΟΦΟΡΙΕΣ ΣΧΕΤΙΚΑ ΜΕ ΤΗΝ ΔΡΑΣΤΗΡΙΟΤΗΤΑ ΤΗΣ ΕΤΑΙΡΕΙΑΣ

Η MEVACO A.E. δραστηριοποιείται στον κλάδο κατεργασίας λαμαρίνας. Σκοπός της είναι η τροφοδοσία άλλων μονάδων, κυρίως βιομηχανικών αλλά και εμπορικών, με μεταλλικά εξαρτήματα και ημιτε-



ΠΛΗΡΟΦΟΡΙΕΣ ΓΙΑ ΤΗΝ ΕΤΑΙΡΕΙΑ

λή προϊόντα, τα οποία χρησιμοποιούνται για ενσωμάτωση σε άλλα προϊόντα ή μετατρέπονται με μικρές παρεμβάσεις σε τελικά προϊόντα. Η Εταιρεία παράγει κυρίως μεταλλικά αντικείμενα και προϊόντα με βασική πρώτη ύλη επίπεδα χαλυβδόφυλλα, ανοξείδωτα φύλλα, φύλλα αλουμινίου, χαλκού, ορειχάλκου, ακρυλικά φύλλα καθώς και μεταλλικές κατασκευές μέσου βάρους για λογαριασμό πελατών.

Το πεδίο εφαρμογής των παραγόμενων προϊόντων είναι αρκετά ευρύ λόγω των πολλαπλών χρήσεων που μπορεί να έχει η υπό επεξεργασία πρώτη ύλη. Ακόμη, ο μηχανολογικός εξοπλισμός της Εταιρείας προσαρμόζεται στις προδιαγραφές της εκάστοτε παραγγελίας, οδηγώντας σε μία ευέλικτη παραγωγική διαδικασία. Ως αποτέλεσμα των ανωτέρω, η Εταιρεία είναι σε θέση να παράγει απεριόριστη ποικιλία προϊόντων σε μικρές ή μεγάλες ποσότητες.

Σύμφωνα με το δελτίο της Στατιστικής Ταξινόμησης των Κλάδων Οικονομικής Δραστηριότητας 2003 (ΣΤΑΚΟΔ '03), της Εθνικής Στατιστικής Υπηρεσίας Ελλάδος (ΕΣΥΕ), η εξέλιξη του κύκλου εργασιών της Εταιρείας για τις χρήσεις 2001 - 2003 είναι:

ΚΑΤΗΓΟΡΙΑ	ΚΥΚΛΟΣ ΕΡΓΑΣΙΩΝ	2003	2002	2001
		ΚΩΔ. 287.9	Κατασκευή άλλων μεταλλικών προϊόντων μ.α.κ.	5.296.490,30
ΚΩΔ. 282.2	Κατασκευή σωμάτων και λεβήτων κεντρικής θέρμανσης	1.508.763,38	1.788.166,54	1.286.546,77
ΚΩΔ. 285.2	Γενικές Μηχανολογικές Εργασίες	368.809,61	361.376,42	442.447,32
ΚΩΔ. 281.1	Κατασκευή μεταλλικών σκελετών και μερών μεταλλικών σκελετών	295.915,29	1.397.667,94	1.408.920,53
ΚΩΔ. 519.0	Λοιπό Χονδρικό Εμπόριο	81.958,55	507.64,40	75.372,63
ΚΩΔ. 515.7	Χονδρικό Εμπόριο απορριμμάτων και υπολειμμάτων	34.843,15	313.17,53	377.68,64
ΣΥΝΟΛΟ ΚΥΚΛΟΥ ΕΡΓΑΣΙΩΝ 2003		7.658.680,28	8.075.308,87	6.545.956,27

Η εξέλιξη των πωλήσεων της Εταιρείας στο εξωτερικό για την περίοδο 1.01.2001 έως 31.12.2003 είναι:

ΚΑΤΗΓΟΡΙΑ	2003	2002	2001	
ΚΩΔ. 287.9	Κατασκευή άλλων μεταλλικών προϊόντων μ.α.κ.	471.585,56	53.247,28	9089,50
ΚΩΔ. 285.2	Γενικές Μηχανολογικές Εργασίες		40.788,20	16876,75
Σύνολο Εξαγωγών		471.585,56	94.035,56	25.966,25
Εξαγωγές ανά Χώρα	Ισπανία	56.600,67	Ισπανία 64.039,56	Ισπανία 25.966,25
	Ρουμανία	201.918,89	Νορβηγία 600,00	
	Ρωσία	96.762,00	Ρωσία 26.100,00	
	Πολωνία	1.16304,00	Πολωνία 3.926,00	

Παραγόμενα Προϊόντα

Η MEVACO A.E. είναι τροφοδοτική μονάδα άλλων επιχειρήσεων, ιδιωτικών ή δημοσίων δεν παράγει δηλαδή δικά της προϊόντα, αλλά προσαρμόζεται στις απαιτήσεις των πελατών της. Η ποικιλία των παραγομένων προϊόντων, είναι απεριόριστη σε αριθμό και σε τομείς και είναι πρακτικά αδύνατη η απαρίθμηση τους. Για το λόγο αυτό, ενδεικτικά αναφέρονται στη συνέχεια ορισμένοι τομείς, στους οποίους κατά κύριο λόγο απευθύνεται η MEVACO A.E., ώστε να καταστεί εφικτός ο σχηματισμός εικόνας για τη δραστηριότητα της Εταιρείας.

- ΘΕΡΜΑΝΣΗ: Κατασκευή περιβλημάτων λεβήτων κεντρικής θέρμανσης, μερών χαλύβδινων λεβήτων, μερών στηριγμάτων θερμαντικών σωμάτων, μερών πινάκων αυτονομίας, μερών πινάκων υδροληψίας κ.τ.λ.
- ΗΛΕΚΤΡΟΛΟΓΙΚΟ – ΗΛΕΚΤΡΟΝΙΚΟ ΥΛΙΚΟ: Κατασκευή μεταλλικών μερών ηλεκτρικών πινάκων, πινάκων χειρισμού γενικώς, σχαρών καλωδίων, μεταλλικών σασί συστημάτων τηλεπικοινωνίας, διαφόρων ηλεκτρονικών συσκευών κ.α.
- ΗΛΕΚΤΡΙΚΕΣ ΟΙΚΙΑΚΕΣ ΣΥΣΚΕΥΕΣ: Παραγωγή μεταλλικών εξαρτημάτων για οικιακά ψυγεία, κουζίνες, πλυντήρια κ.α.
- ΕΠΑΓΓΕΛΜΑΤΙΚΑ ΨΥΓΕΙΑ: Παραγωγή μεταλλικών εξαρτημάτων ψυγείων αναψυκτικών, καταψυκτών κ.α.
- ΠΟΙΚΙΛΙΑ ΠΡΕΣΣΑΡΙΣΤΩΝ ΑΝΤΙΚΕΙΜΕΝΩΝ: Παραγωγή πρεσσαριστών εξαρτημάτων(κοπή – διαμόρφωση) για κάθε χρήση.
- ΣΥΣΤΗΜΑΤΑ ΠΡΟΒΟΛΗΣ ΚΑΤΑΝΑΛΩΤΙΚΩΝ ΠΡΟΪΟΝΤΩΝ : Κατασκευή ραφιών, διαφημιστικών stand και διαφημιστικών φωτεινών πινακίδων.
- ΠΟΡΤΕΣ ΑΣΦΑΛΕΙΑΣ: Κατασκευή του μεταλλικού μέρους θωρακισμένων πορτών ασφαλείας καθώς και επιμέρους τμημάτων τους.
- ΜΕΤΑΛΛΙΚΕΣ ΚΑΤΑΣΚΕΥΕΣ: Κατασκευή μερών ή/και ολοκληρωμένων μεταλλικών κατασκευών σε τεχνικά έργα. Παραδείγματα τέτοιων κατασκευών, αποτελούν τα εύκαμπτα πλαίσια υπογείων σηράγγων (ΜΕΤΡΟ, ΕΓΝΑΤΙΑ, ΑΤΤΙΚΗ ΟΔΟΣ κ.λ.π.) .

Τμήματα Παραγωγικής Διαδικασίας

Η παραγωγή των προϊόντων της MEVACO A.E. γίνεται στα ακόλουθα τμήματα παραγωγής :

- 1) Τμήμα Προϊόντων παραγόμενων με μηχανήματα σύγχρονης Τεχνολογίας
- 2) Τμήμα Πρεσσαριστών Εξαρτημάτων
- 3) Τμήμα Σιδηρών Κατασκευών.

Επισημαίνεται ότι η Εταιρεία έχει πιστοποιηθεί κατά ISO 9002 από τον Οκτώβριο του 1998.

1. Τμήμα Προϊόντων παραγόμενων με μηχανήματα σύγχρονης τεχνολογίας

Το τμήμα κατεργασιών με μηχανήματα σύγχρονης τεχνολογίας, αποτελεί τον κύριο κορμό της παραγωγικής διαδικασίας της Εταιρείας και απορροφά το μεγαλύτερο ποσοστό της συνολικής αξίας παραγωγής. Το τμήμα είναι εξοπλισμένο με μηχανήματα κοπής, διάτρησης, και κάμψης ελασμάτων, που προγραμματίζονται από ηλεκτρονικούς υπολογιστές.

Η παραγωγική διαδικασία του τμήματος είναι ευέλικτη και δίνει τη δυνατότητα παραγωγής πολύπλοκων ή και απλών εξαρτημάτων σε μικρές σχετικά ποσότητες, χωρίς να απαιτείται προηγουμένως η κατασκευή ειδικών καλουπιών. Περιλαμβάνει το σχεδιασμό των προϊόντων σε Η/Υ από εξειδικευμένους μηχανικούς και τη μεταφορά των σχεδιαστικών προγραμμάτων στις αντίστοιχες μηχανές CNC. Οι μηχανές αυτές, συνδεδεμένες με τα συστήματα CAD – CAM του κεντρικού υπολογιστή της Τεχνικής Διεύθυνσης, χρειάζονται έναν μόνο χειριστή για τις προβλεπόμενες κατεργασίες της διάτρησης, κοπής και διαμόρφωσης.

Το τμήμα, κατασκευάζει, με βάση τις εκάστοτε ανάγκες των πελατών εξαρτήματα πάσης φύσεως και μορφής, όπως κλιματισμού, θέρμανσης, ηλεκτρικών οικιακών συσκευών, τηλεπικοινωνιών, αυτοκινήτων, ραφιών, φοριαμών, διαφημιστικών κατασκευών κ.α.

2. Τμήμα Πρεσσαριστών Εξαρτημάτων

Το τμήμα πρεσσαριστών εξαρτημάτων χρησιμοποιείται στις περιπτώσεις που η ποσότητα των



προς παραγωγή εξαρτημάτων είναι μεγάλη ή απαιτούνται μεγάλοι βάθους διαμορφώσεις (εξελάσεις), απαιτήσεις που δεν μπορούν να ικανοποιηθούν από το τμήμα προϊόντων παραγομένων με μηχανήματα σύγχρονης τεχνολογίας. Η παραγωγική δραστηριότητα του τμήματος είναι εντάσεως εργασίας και πραγματοποιείται με τη βοήθεια κοπτικών – διαμορφωτικών καλουπιών.

Το τμήμα παράγει μεγάλο αριθμό προϊόντων όπως για παράδειγμα εξαρτήματα φιαλών υγραερίου, ηλικικών προϊόντων, καναλιών καλωδίων, οικιακών ηλεκτρικών συσκευών και εξαρτημάτων φοριαμών.

3. Τμήμα Μεταλλικών Κατασκευών

Το τμήμα των μεταλλικών κατασκευών, ασχολείται με την παραγωγή μερών εξαρτημάτων ή/και ολοκληρωμένων συγκροτημάτων για μεταλλικές κατασκευές, μέσου και μεγάλου βάρους.

Για την ολοκλήρωση των παραπάνω κατασκευών (όπου απαιτείται) η εταιρεία διαθέτει υπερσύγχρονο βαφείο ηλεκτροστατικής βαφής καθώς και τμήμα μεταξοτυπίας.

Πρώτες Ύλες – Προμηθευτές

Το αντικείμενο της MEVACO A.E. είναι η παραγωγή μεταλλικών αντικειμένων και προϊόντων με βασική πρώτη ύλη επίπεδα χαλυβδόφυλλα, ανοξείδωτα φύλλα, φύλλα αλουμινίου, χαλκού, ορειχάλκου, ακρυλικά φύλλα, σίδηρος μορφής και χρώματα.

Η Εταιρεία έχει ευχέρεια επιλογής προμήθειας των πρώτων υλών της, μεταξύ των μεγαλύτερων εταιρειών σιδήρου και χρωμάτων στην Ελλάδα, με βάση τους κανόνες της ελεύθερης αγοράς.

Οι μεταβολές στις τιμές των βασικών πρώτων υλών της Εταιρείας δεν επηρεάζουν ιδιαίτερα τα αποτελέσματα της, γιατί είναι σε θέση να μετακυλύει το κόστος στις τιμές των παραγόμενων προϊόντων δεδομένου ότι, όπως προαναφέρθηκε, η εταιρεία παράγει κατά παραγγελία και κατά συνέπεια έχει την δυνατότητα να προσαρμόζει και να διαφοροποιεί για κάθε νέα παραγγελία τις τιμές της .

Δίκτυο Πωλήσεων

Τα έσοδα της MEVACO A.E. προέρχονται αποκλειστικά από χονδρικές πωλήσεις, σε βιομηχανικές, κατασκευαστικές και εμπορικές εταιρείες, με αποτέλεσμα η Εταιρεία να μην διαθέτει οργανωμένο δίκτυο πωλήσεων ενόψει του ότι δεν υπάρχει αναγκαιότητα δημιουργίας του . Εντός του ως άνω πλαισίου, η Εταιρεία δε διαθέτει δίκτυο διανομής, διότι οι πελάτες της παραλαμβάνουν με δικά τους μέσα τα προϊόντα από το εργοστάσιο της MEVACO A.E.

Οι πωλήσεις της Εταιρείας, από τη φύση των εργασιών της, γίνονται κατόπιν παραγγελιών. Σύμφωνα με την πρακτική της Εταιρείας, οι παραγγελίες για κάθε καινούργιο πελάτη γίνονται κατόπιν συνεννόησης σε τεχνικό και οικονομικό επίπεδο (κατασκευή δειγμάτων, υποβολή οικονομικής προσφοράς κ.α.) και στην συνέχεια η εκτέλεση επαναλαμβανόμενων παραγγελιών γίνεται αυτόματα. Η προβολή της Εταιρείας γίνεται με καταχωρήσεις σε έντυπα του κλάδου και συμμετοχή-παρουσία σε εκθέσεις τις οποίες συμμετέχουν πιθανοί πελάτες της.

Εμποροβιομηχανικά Σήματα

Η Εταιρεία έχει κατοχυρώσει τα κάτωθι εμποροβιομηχανικά σήματα, που αφορούν την Εταιρεία και τις συνδεδεμένες επιχειρήσεις:

- MEVACO AE
- MEVAPOWER
- MEVACO ΒΟΡΕΙΟΥ ΕΛΛΑΔΟΣ AE

ΑΡΙΘΜΟΣ ΑΠΑΣΧΟΛΟΥΜΕΝΩΝ

3.1 ΑΡΙΘΜΟΣ ΑΠΑΣΧΟΛΟΥΜΕΝΩΝ

Η Εταιρεία απασχολούσε στις 31 Δεκεμβρίου 2003, 117 άτομα προσωπικό. Στον πίνακα που ακολουθεί, παρατίθεται η εξέλιξη του απασχολούμενου προσωπικού:

Κατηγορία Προσωπικού	2000	2001	2002	2003
Διοικητικό & υπαλληλικό προσωπικό	17	17	18	21
Εργατοτεχνικό προσωπικό	90	95	99	96
Σύνολο	107	112	117	117

Στον πίνακα που ακολουθεί, παρουσιάζεται η ανάλυση των δαπανών ανά κατηγορία απασχόλησης για την περίοδο 2000 – 2003 (ποσά σε χιλιάδες Ευρώ.)

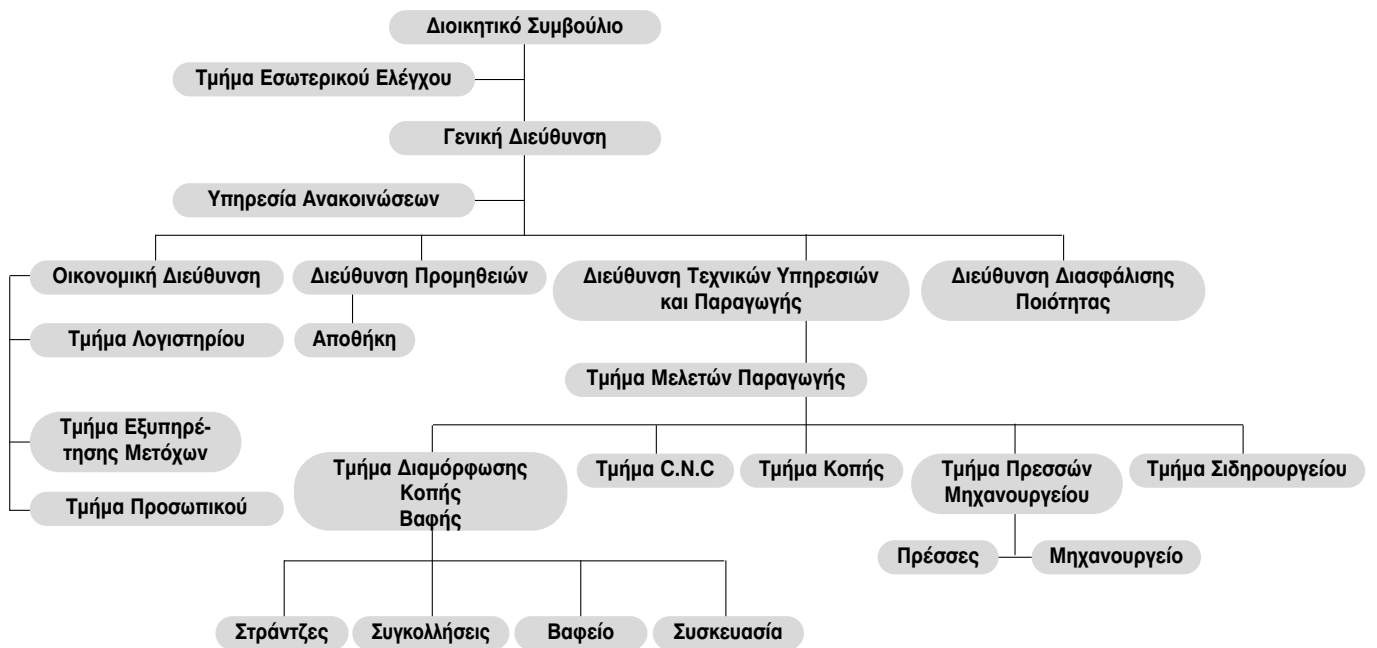
Κατηγορία Προσωπικού	Δαπάνες ανά κατηγορία απασχόλησης (χιλιάδες €)			
	2000	2001	2002	2003
Διοικητικό & υπαλληλικό προσωπικό	348	408	450	524
Εργατοτεχνικό προσωπικό	1.321	1.584	1.811	1.833
ΣΥΝΟΛΟ	1.669	1.992	2.261	2.357

Στο Διοικητικό (υπαλληλικό) προσωπικό περιλαμβάνεται το προσωπικό που αμείβεται με μηνιαίο μισθό, ενώ στο Εργατοτεχνικό προσωπικό περιλαμβάνεται το προσωπικό που αμείβεται με ημερομίσθιο. Η δεύτερη κατηγορία, περιλαμβάνει κυρίως τους εξειδικευμένους τεχνίτες και το βοηθητικό προσωπικό που τους πλαισιώνει.



ΟΡΓΑΝΟΓΡΑΜΜΑ ΕΤΑΙΡΕΙΑΣ

Το Οργανόγραμμα της Εταιρείας απεικονίζεται στο παρακάτω διάγραμμα:



ΠΛΗΡΟΦΟΡΙΕΣ ΣΧΕΤΙΚΑ ΜΕ ΤΗΝ ΔΙΟΙΚΗΣΗ ΚΑΙ ΤΗΝ ΔΙΕΥΘΥΝΣΗ ΤΗΣ ΕΤΑΙΡΕΙΑΣ

4

Το επταμελές Δ.Σ. της Εταιρείας απαρτίζεται από τους:

1. Κωστόπουλο Δημήτριο του Αλεξίου, Πρόεδρο του Δ.Σ., Μηχανολόγο.
2. Δελένδα Σπυριδωνα του Νικολάου, Αντιπρόεδρος & Διευθύνοντα Σύμβουλο, Μηχανολόγο – Ηλεκτρολόγο Μηχανικό.
3. Κωστοπούλου Βασιλική του Δημητρίου, Αναπληρώτρια Διευθύνουσα Σύμβουλο, Οικονομολόγο, Πτυχιούχο Α.Σ.Ο.Ε.Ε.
4. Μπρούτζο Εμμανουήλ του Θεμιστοκλή, Μέλος του Δ.Σ. (μη-εκτελεστικό), Μηχανουργό
5. Ρούσσο Αντώνιο του Αντωνίου, Μέλος του Δ.Σ., Οικονομολόγο – Φοροτεχνικό, Πτυχιούχο Α.Σ.Ο.Ε.Ε.
6. Μητρόπουλο Κωνσταντίνου του Σωτηρίου, Μέλος (Ανεξάρτητο, μη-εκτελεστικό) του Δ.Σ., Πτυχιούχο Α.Σ.Ο.Ε.Ε.
7. Μπαρινταντωνάκη Εμμανουήλ του Αντωνίου, Μέλος (Ανεξάρτητο, μη-εκτελεστικό)

Η θητεία του παραπάνω Διοικητικού Συμβουλίου λήγει στις 30.06.2007. Την εκλογή του με πενταετή θητεία αποφάσισε ομόφωνα και στα πλαίσια της εφαρμογής σύγχρονων μεθόδων Εταιρικής Διακυβέρνησης η Ετήσια Τακτική Γενική Συνέλευση των μετόχων που πραγματοποιήθηκε στις 27.6.2002.(ΦΕΚ 7480/17.7.2002 τ. Α.Ε. και Ε.Π.Ε).

Ο κ. Κωστόπουλος Δημήτριος είναι πατέρας της κα Κωστοπούλου Βασιλικής. Μεταξύ των μελών του Δ.Σ. της εταιρείας δεν υπάρχουν άλλες συγγενικές σχέσεις μέχρι και 2ου βαθμού εξ αγχιστείας.

Τη διαχείριση των εταιρικών υποθέσεων και την εκπροσώπηση της Εταιρείας έχουν:

1. Ο κ. Κωστόπουλος Δημήτριος του Αλεξίου, κάτοικος Πεύκης, Κρήτης 8.
2. Ο κ. Δελένδας Σπυριδών του Νικολάου, κάτοικος Πατάγου, Βλαχάβα 37.
3. Η κα Κωστοπούλου Βασιλική του Δημητρίου, κάτοικος Πεύκης, οδός Καραολή & Δημητρίου 4.
4. Ο κ. Ρούσσος Αντώνιος του Αντωνίου, κάτοικος Άνω Πεύκης, Μάρκου Μπότσαρη 30.

Οι αμοιβές των μελών του ΔΣ για την χρήση 2003 ανήλθαν σε

Εκτελεστικά μέλη	150.600
Μη-εκτελεστικά	55.500
Ανεξάρτητα μέλη	6.000
Σύνολο Αμοιβών	212.100

Τα μέλη του Δ.Σ. και οι κύριοι μέτοχοι της Εταιρείας, συμμετέχουν στο Διοικητικό Συμβούλιο των συνδεδεμένων εταιριών όπως παρακάτω:

Μέλος Διοικητικού Συμβουλίου	Συμμετοχή / Ιδιότητα
Κωστόπουλος Δημήτριος του Αλεξίου	(α) Πρόεδρος Δ.Σ. MEVACO Βορείου Ελλάδος ΑΕ
	(β) Πρόεδρος Δ.Σ. MEVATANCO Electronics ΑΕ
Δελένδας Σπυριδών του Νικολάου	(α) Αντιπρόεδρος Δ.Σ. MEVACO Βορείου Ελλάδος ΑΕ
	(β) Αντιπρόεδρος Δ.Σ. MEVATANCO Electronics ΑΕ
Ρούσσος Αντώνιος του Αντωνίου	(α) Μέλος Δ.Σ. MEVACO Βορείου Ελλάδος ΑΕ
	(β) Μέλος Δ.Σ. MEVATANCO Electronics ΑΕ

Τα μέλη του Δ.Σ. και οι κύριοι μέτοχοι της Εταιρείας, δεν συμμετέχουν στο Διοικητικό στο κεφάλαιο άλλων εταιριών με ποσοστό μεγαλύτερο ή ίσο του 10%.



5 ΠΛΗΡΟΦΟΡΙΕΣ ΣΧΕΤΙΚΑ ΜΕ ΤΗΝ ΕΞΕΛΙΞΗ ΤΟΥ ΜΕΤΟΧΙΚΟΥ ΚΕΦΑΛΑΙΟΥ ΤΗΣ ΜΕVACO Α.Ε.

5.1 ΕΞΕΛΙΞΗ ΤΟΥ ΜΕΤΟΧΙΚΟΥ ΚΕΦΑΛΑΙΟΥ

Το μετοχικό κεφάλαιο της Εταιρείας ανέρχεται συνολικά σε τέσσερα εκατομμύρια επτακόσιες είκοσι πέντε χιλιάδες (4.725.000,00) ευρώ, διαιρούμενο σε δέκα εκατομμύρια πεντακόσιες χιλιάδες (10.500.000) κοινές ονομαστικές μετοχές, ονομαστικής αξίας 0,45 Ευρώ η κάθε μια και σχηματίστηκε ως εξής:

Το αρχικό μετοχικό κεφάλαιο της ΜΕVACO Α.Ε. κατά την ίδρυση της (1/12/93) ορίστηκε σε τετρακόσια εξήντα εκατομμύρια (460.000.000) δρχ., διαιρούμενο σε α) 41.000 κοινές ονομαστικές μετοχές και β) 5.000 ανώνυμες μετοχές, ονομαστικής αξίας 10.000 δρχ. η κάθε μία.

Η κάλυψη του Μετοχικού Κεφαλαίου έγινε ως εξής: α) εισφορά της καθαρής περιουσίας ΜΕVACO Ε.Π.Ε., αξίας 265.300.000 δρχ. β) εισφορά της καθαρής περιουσίας της ΜΕΚΑΤ Ο.Ε. αξίας 103.350.603 δρχ. γ) αφορολόγητα αποθεματικά και διαφορές αναπροσαρμογής παγίων της ΜΕVACO Ε.Π.Ε., αξίας 26.413.239 δρχ. δ) αφορολόγητα αποθεματικά και διαφορές αναπροσαρμογής παγίων, επιχειρηματική αμοιβή εταίρων, υπόλοιπο κερδών 1991 και υποχρεώσεις προς εταίρους της ΜΕΚΑΤ Ο.Ε., αξίας 53.247.377 δρχ. ε) με καταβολή μετρητών, αξίας 11.688.781 δρχ. (Φ.Ε.Κ. 6521/1993 τ.ΑΕ και ΕΠΕ).

Με την από 4.11.1994 Γενική Συνέλευση των μετόχων, αποφασίστηκε η ονομαστικοποίηση του συνόλου των μετοχών της Εταιρείας (ΦΕΚ 466/30.1.95 τ.ΑΕ και ΕΠΕ).

Με την από 26/6/1995 απόφαση της Τακτικής Γενικής Συνέλευσης των μετόχων, το μετοχικό κεφάλαιο της Εταιρείας αυξήθηκε κατά τριάντα δύο εκατομμύρια (32.000.000) δρχ. Αναλυτικά, αυξήθηκε κατά δεκαεπτά εκατομμύρια διακόσιες επτά χιλιάδες έξι (17.207.006) δρχ. με κεφαλαιοποίηση του υπολοίπου των κερδών χρήσεων 1992 & 1993 των Εταιρειών ΠΟΙΚΙΛΛΑΙ ΜΕΤΑΛΛΙΚΑΙ ΚΑΤΑΣΚΕΥΑΙ Ε.Π.Ε. (ΜΕVACO Ε.Π.Ε.) και ΚΩΣΤΟΠΟΥΛΟΣ – Β. ΓΚΙΩΝΑΚΗΣ ΚΑΙ ΣΙΑ Ο.Ε. (ΜΕΚΑΤ Ο.Ε.), και κατά δεκατέσσερα εκατομμύρια επτακόσιες ενενήντα δύο χιλιάδες εννιακόσιες ενενήντα τέσσερις (14.792.994) δρχ. με καταβολή μετρητών. Εκδόθηκαν τρεις χιλιάδες διακόσιες (3.200) νέες κοινές ονομαστικές μετοχές, ονομαστικής αξίας δέκα χιλιάδων (10.000) δρχ. εκάστη (Φ.Ε.Κ. 4327/1995 τ.ΑΕ και ΕΠΕ). Έτσι, το μετοχικό κεφάλαιο της Εταιρείας ανήλθε σε τετρακόσια ενενήντα δύο εκατομμύρια (492.000.000) δρχ., διαιρούμενο σε σαράντα εννέα χιλιάδες διακόσιες (49.200) κοινές ονομαστικές μετοχές ονομαστικής αξίας 10.000 δρχ.

Με την από 23/6/98 απόφαση της Τακτικής Γενικής Συνέλευσης των μετόχων, το μετοχικό κεφάλαιο της Εταιρείας αυξήθηκε με κεφαλαιοποίηση μέρους της υπεραξίας «Διαφορές αναπροσαρμογής αξίας λοιπών περιουσιακών στοιχείων» (Ν.2065/92 έτους 1996) κατά εκατόν τρία εκατομμύρια διακόσιες χιλιάδες (103.200.000) δρχ. Εκδόθηκαν δέκα χιλιάδες τριακόσιες είκοσι (10.320) νέες κοινές ονομαστικές μετοχές ονομαστικής αξίας δέκα χιλιάδων (10.000) η κάθε μια (ΦΕΚ 8075/13.10.1999 τ.ΑΕ και ΕΠΕ). Έτσι, το μετοχικό κεφάλαιο της Εταιρείας διαμορφώθηκε σε πεντακόσια ενενήντα πέντε εκατομμύρια (595.200.000) δρχ., διαιρούμενο σε πενήντα εννέα χιλιάδες πεντακόσιες είκοσι (59.520) κοινές ονομαστικές μετοχές, ονομαστικής αξίας 10.000 δρχ.

Με την από 24/7/1998 απόφαση της Έκτακτης Γενικής Συνέλευσης των μετόχων μειώθηκε η ονομαστική αξία των μετοχών από 10.000 δραχμές σε 200 δραχμές και το μετοχικό κεφάλαιο αυξήθηκε:

1. κατά ενενήντα εκατομμύρια τετρακόσιες χιλιάδες δραχμές (90.400.000) σε μετρητά από δημόσια εγγραφή με έκδοση τετρακοσίων πενήντα δύο χιλιάδων (452.000) νέων κοινών ονομαστικών μετοχών ονομαστικής αξίας διακοσίων (200) δραχμών η κάθε μια.
2. Κατά τέσσερα εκατομμύρια τετρακόσιες χιλιάδες δραχμές (4.400.000) σε μετρητά από ιδιωτική τοποθέτηση με την έκδοση είκοσι δύο χιλιάδων (22.000) νέων κοινών ονομαστικών μετοχών ονομαστικής αξίας διακοσίων δραχμών (200) η κάθε μια.

Έτσι το μετοχικό κεφάλαιο της Εταιρείας διαμορφώθηκε σε εξακόσια ενενήντα εκατομμύρια (690.000.000)

δρχ., διαιρούμενο σε τρία εκατομμύρια τετρακόσιες πενήντα χιλιάδες (3.450.000) κοινές ονομαστικές μετοχές, ονομαστικής αξίας 200 δρχ. η κάθε μια (ΦΕΚ 1184/2.3.1999 τ.ΑΕ και ΕΠΕ).

Με την από 4/8/1999 απόφαση της Γενικής Συνέλευσης των μετόχων αποφασίστηκε η μείωση της ονομαστικής αξίας (split) των μετοχών της εταιρείας από 200 σε 100 δρχ. Το μετοχικό κεφάλαιο της Εταιρείας διαμορφώθηκε σε εξακόσιες ενενήντα εκατομμύρια (690.000.000) δρχ., διαιρούμενο σε έξι εκατομμύρια εννιακόσιες χιλιάδες (6.900.000) κοινές ονομαστικές μετοχές, ονομαστικής αξίας 100 δρχ. η κάθε μια (ΦΕΚ 6628/13.8.1999 τ.ΑΕ και ΕΠΕ).

Με την από 01/03/2000 απόφαση της Έκτακτης Γενικής Συνέλευσης των μετόχων αποφασίστηκε η αύξηση του Μετοχικού Κεφαλαίου της Εταιρείας:

- κατά διακόσια επτά εκατομμύρια (207.000.000) δραχμές, με κεφαλαιοποίηση μέρους της σχηματισμένης διαφοράς από έκδοση μετοχών υπέρ το άρτιο ποσού, και την έκδοση δυο εκατομμυρίων εβδομήντα χιλιάδων (2.070.000) νέων κοινών ονομαστικών μετοχών ονομαστικής αξίας 100 δρχ η κάθε μία, που διετέθησαν δωρεάν στους παλαιούς μετόχους σε αναλογία 3 (τρεις) νέες μετοχές για κάθε 10 (δέκα) παλαιές,
- κατά εκατόν τριάντα οχτώ εκατομμύρια δραχμές (138.000.000) σε μετρητά από δημόσια εγγραφή με έκδοση ενός εκατομμυρίου τριακοσίων ογδόντα χιλιάδων (1.380.000) νέων κοινών ονομαστικών μετοχών ονομαστικής αξίας 100 δρχ, η κάθε μία, με δικαίωμα προτίμησης υπέρ των παλαιών μετόχων σε αναλογία 2 (δυο) νέες μετοχές για κάθε 10 (δέκα) παλαιές,
- κατά δέκα πέντε εκατομμύρια δραχμές (15.000.000) δρχ. σε μετρητά από ιδιωτική τοποθέτηση με την έκδοση εκατόν πενήντα χιλιάδων (150.000) νέων κοινών ονομαστικών μετοχών ονομαστικής αξίας 100 δρχ, η κάθε μία, με περιορισμό του δικαιώματος προτίμησης από τους παλαιούς μετόχους και διάθεση σε επιλεγμένο στελεχιακό δυναμικό της εταιρείας και συνεργάτες αυτής (ΦΕΚ 2052/16.3.2000 τ.ΑΕ και ΕΠΕ).

Με την από 27 Ιουνίου 2002 απόφαση της Τακτικής Γενικής Συνέλευσης των μετόχων: α) το μετοχικό κεφάλαιο της εταιρείας μετατράπηκε σε Ευρώ, με βάση την τιμή μετατροπής 1 Ευρώ σε 340,750 ελληνικές δραχμές, όπως καθορίζεται στον με αριθμό 1478/19.7.2001 Κανονισμό που εξέδωσε το Συμβούλιο της Ευρωπαϊκής Ένωσης, καθώς επίσης μετατράπηκε και η ονομαστική αξία των μετοχών της εταιρείας από δραχμές σε Ευρώ ενώ β) αυξήθηκε το μετοχικό κεφάλαιο μέσω αύξησης της ονομαστικής αξίας του συνόλου των μετοχών της εταιρείας σε 0,45 Ευρώ, κατά το ποσό των ενός εκατομμυρίου εξακοσίων σαράντα τριών χιλιάδων πεντακοσίων εξήντα δύο (1.643.562) ευρώ συνεπεία κεφαλαιοποίησης των ακολούθων αποθεματικών: α) του συνόλου της διαφοράς από αναπροσαρμογή της αξίας των ακινήτων ποσού 472.286,94 Ευρώ, β) του συνόλου του αφορολογήτου αποθεματικού του Ν. 1828/89 χρήσεων 1993 έως 1998, ποσού Ευρώ 1.063.194,36 και γ) μέρους του Εκτάκτου Αποθεματικού ποσού Ευρώ 108.080,70 (ΦΕΚ 7468/17.7.2002 τ.ΑΕ και ΕΠΕ).

Μετά την ολοκλήρωση της αύξησης του μετοχικού κεφαλαίου, το μετοχικό κεφάλαιο της Εταιρείας διαμορφώθηκε σε τέσσερα εκατομμύρια επτακόσιες είκοσι πέντε χιλιάδες (4.725.000,00) Ευρώ συνολικά, διαιρούμενο σε δέκα εκατομμύρια πεντακόσιες χιλιάδες (10.500.000) κοινές ονομαστικές μετοχές, ονομαστικής αξίας 0,45 Ευρώ η κάθε μια. Οι μετοχές αυτές διαπραγματεύονται στο Χρηματιστήριο Αθηνών σε άυλη μορφή και μονάδα διαπραγμάτευσης τίτλους 10 μετοχών.

Η διαχρονική εξέλιξη του Μετοχικού Κεφαλαίου της Εταιρείας αποτυπώνεται στον επόμενο πίνακα:



ΠΛΗΡΟΦΟΡΙΕΣ ΣΧΕΤΙΚΑ ΜΕ ΤΗΝ ΕΞΕΛΙΞΗ ΤΟΥ ΜΕΤΟΧΙΚΟΥ ΚΕΦΑΛΑΙΟΥ ΤΗΣ ΜΕΝΑCO Α.Ε.

Ημερομηνία Γενικής Συνέλευσης	Ποσό Αυξήσεως	Αριθμός Μετοχών	Ονομαστική Αξία	Αριθμός Φ.Ε.Κ	Σύνολο Μετοχικού Κεφαλαίου	Τρόπος Αυξήσεως
Σύσταση	-	46.000	10.000	6521/93	460.000.000 Δρχ	Ιδρυτικό Κεφάλαιο
26/06/1995	32.000.000 Δρχ.	49.200	10.000	4327/95	492.000.000 Δρχ.	(α) Καταβολή μετρητών – (β) Αφορολόγητα
23/06/1998	103.200.000 Δρχ.	59.520	10.000	1847/98	595.200.000 Δρχ.	αποθεματικά, κεφαλαιοποίηση
24/07/1998	94.800.000 Δρχ.	3.450.000	200	1184/99	690.000.000 Δρχ.	υπόλοιπου κερδών και διαφορών αναπροσαρμογής περιουσιακών στοιχείων.
4/08/1999	-	6.900.000	100	6628/99	690.000.000	Split
1/03/2000	360.000.000 Δρχ.	10.500.000	100	2052/00	1.050.000.000 Δρχ.	(α) Καταβολή μετρητών (β) Σχηματισμένη διαφορά υπέρ το άρτιο. Με κεφαλαιοποίηση αφορολόγητων αποθεματικών, μέρους
27/06/2002	1.643.562,00 €	10.500.000	0,45€	7468/02	4.725.000,00 €	έκτακτου αποθεματικού και διαφορών αναπροσαρμογής περιουσιακών στοιχείων. Μετατροπή σε Ευρώ

Περαιτέρω, σε σχέση με το μετοχικό κεφάλαιο της Εταιρείας, πρέπει να σημειωθούν τα ακόλουθα πραγματικά περιστατικά τα οποία συντρέχουν κατά την ημερομηνία σύνταξης του παρόντος Ετήσιου Δελτίου:

1. Δεν υπάρχει εγκεκριμένο, αλλά μη εκδοθέν κεφάλαιο, ούτε υφίσταται μέχρι σήμερα ουδεμία υποχρέωση αύξησης του Μετοχικού Κεφαλαίου της Εταιρείας, συνεπεία σχετικής απόφασης ή νομοθετικών προβλέψεων.
2. Δεν υπάρχουν μερίδια τα οποία να αντιπροσωπεύουν κεφάλαια.
3. Δεν υφίστανται μετατρέψιμες ή ανταλλάξιμες ή παραστατικές δικαιώματος προς κτήση ομολογίες (Warrants).
4. Δεν προβλέπονται εκ του Καταστατικού της Εταιρείας ιδιαίτεροι όροι μεταβολής του Μετοχικού Κεφαλαίου, πέραν του ελαχίστου υποχρεωτικού περιεχομένου που ορίζεται στον Κ.Ν. 2190/1920.

5.2 ΙΔΙΑ ΚΕΦΑΛΑΙΑ – ΛΟΓΙΣΤΙΚΗ ΑΞΙΑ ΜΕΤΟΧΗΣ

Η λογιστική αξία της μετοχής της Εταιρείας στις 31 Δεκεμβρίου 2003, διαμορφώνεται ως εξής:

Αριθμός Μετοχών	10.500.000
Ονομαστική Αξία	0,45€
Μετοχικό Κεφάλαιο	4.725.000,00 €
Αποθεματικά και λοιποί λογαριασμοί	13.861.773,67 €
Σύνολο Ίδιων Κεφαλαίων	18.586.772,67 €
Λογιστική αξία Μετοχών	1,77€

(*) Τα κέρδη προ φόρων της Εταιρείας για την περίοδο 2003 ανήλθαν σε 838.391,47 €. Ο φόρος εισοδήματος που αναλογεί στην ανωτέρω περίοδο είναι 303.257,58€. Τα μερίσματα ανέρχονται σε 210.000 €.

5.3 ΜΕΤΟΧΙΚΗ ΣΥΝΘΕΣΗ

Με βάση τα στοιχεία του μετοχολογίου, που παρέχονται στην Εταιρεία από τις υπηρεσίες του Κεντρικού Αποθετηρίου Αθηνών, στις 14.05.2004 ο συνολικός αριθμός των μετόχων της Εταιρείας ξεπερνά τις 5.900. Σύμφωνα με τα στοιχεία που έχει η Εταιρεία στην διάθεση της, οι μέτοχοί της την 14.05.2004 εμφανίζονται οι εξής:

ΜΕΤΟΧΟΣ	ΟΝΟΜΑΣΤΙΚΕΣ ΜΕΤΟΧΕΣ	%
Κωστοπούλου Βασιλική	1.341.450	12,78%
Κωστοπούλου Αθηνά	1.238.615	11,80%
Δελένδης Σπυριδων	1.170.979	11,16%
Μπρούτζος Εμμανουήλ	763.550	7,28%
Κωστόπουλος Δημήτριος	752.555	7,17%
Γκιωνάκης Κωνσταντίνος	467.230	4,45%
Γκιωνάκης Γεώργιος	452.037	4,31%
Αντώνιου Δημήτριος	223.513	2,13%
Γκιωνάκη-Δουμάνη Αναστασία	200.000	1,91%
Interinvest Διεθνής Επενδυτική Α.Ε.	197.500	1,88%
Γκιωνάκης Βασίλειος	144.940	1,38%
Λοιποί Μέτοχοι	3.547.631	33,75%
ΣΥΝΟΛΟ	10.500.000	100%

5.4 ΔΙΚΑΙΩΜΑΤΑ ΜΕΤΟΧΩΝ

Κάθε μετοχή της Εταιρείας ενσωματώνει όλα τα δικαιώματα και τις υποχρεώσεις που καθορίζονται από το Νόμο και το καταστατικό της Εταιρείας, το οποίο όμως δεν περιέχει διατάξεις περισσότερο περιοριστικές από αυτές που προβλέπει ο Νόμος. Η κατοχή του τίτλου της μετοχής συνεπάγεται αυτοδικαίως την αποδοχή από τον κύριο αυτής του Καταστατικού της Εταιρείας και των νομίμων αποφάσεων των Γενικών Συνελεύσεων των Μετόχων.

Το Καταστατικό της Εταιρείας δεν περιέχει ειδικά δικαιώματα υπέρ συγκεκριμένων μετόχων. Οι μετοχές της Εταιρείας είναι ελεύθερα διαπραγματεύσιμες. Μονάδα διαπραγμάτευσης στο Χ.Α. είναι ο τίτλος των δέκα (10) μετοχών.



ΠΛΗΡΟΦΟΡΙΕΣ ΣΧΕΤΙΚΑ ΜΕ ΤΗΝ ΕΞΕΛΙΞΗ ΤΟΥ ΜΕΤΟΧΙΚΟΥ ΚΕΦΑΛΑΙΟΥ ΤΗΣ ΜΕΝΑCO Α.Ε.

Η ευθύνη των μετόχων περιορίζεται στην ονομαστική αξία των μετοχών που κατέχουν. Οι μέτοχοι συμμετέχουν στη διοίκηση και τα κέρδη της Εταιρείας σύμφωνα με το Νόμο και τις διατάξεις του Καταστατικού. Τα δικαιώματα και οι υποχρεώσεις που απορρέουν από κάθε μετοχή παρακολουθούν αυτή σε οποιοδήποτε καθολικό ή ειδικό διάδοχο του μετόχου.

Οι μέτοχοι ενασκούν τα δικαιώματά τους σε σχέση με τη διοίκηση της Εταιρείας μόνο μέσω των Γενικών Συνελεύσεων.

Οι μέτοχοι έχουν προνόμιο προτίμησης σε κάθε μελλοντική αύξηση του Μετοχικού Κεφαλαίου της Εταιρείας, ανάλογα με τη συμμετοχή τους στο υφιστάμενο μετοχικό κεφάλαιο, σύμφωνα με το άρθρο 13, παράγραφο 5 του Κωδικοποιημένου Νόμου 2190/1920.

Οι δανειστές του μετόχου και οι καθολικοί ή ειδικοί διάδοχοι του σε καμία περίπτωση δεν μπορούν να προκαλέσουν την κατάσχεση ή τη σφράγιση οποιουδήποτε περιουσιακού στοιχείου ή των βιβλίων της Εταιρείας, ούτε να ζητήσουν τη διανομή ή εκκαθάρισή της, ούτε να αναμιχθούν οπωσδήποτε στη διοίκηση ή τη διαχείρισή της.

Κάθε μέτοχος, οπουδήποτε και να κατοικεί, λογίζεται ότι έχει νόμιμη κατοικία την έδρα της Εταιρείας ως προς τις σχέσεις του με αυτή και υπόκειται στην Ελληνική Νομοθεσία. Κάθε διαφορά μεταξύ της Εταιρείας αφενός και των μετόχων ή οποιουδήποτε τρίτου αφ' εταίρου, υπάγεται στην αποκλειστική αρμοδιότητα των τακτικών δικαστηρίων, η δε Εταιρεία ενάγεται μόνον ενώπιον των δικαστηρίων της έδρας της.

Κάθε μετοχή παρέχει το δικαίωμα μιας ψήφου. Συγκύριοι κοινών μετοχών, για να έχουν το δικαίωμα ψήφου, πρέπει να υποδείξουν εκπρόσωπο που θα τους εκπροσωπήσει στη Γενική Συνέλευση, μέχρι δε τον καθορισμό αυτόν αναστέλλεται η άσκηση των δικαιωμάτων τους.

Κάθε μέτοχος δικαιούται να μετέχει στη Γενική Συνέλευση των μετόχων της Εταιρείας είτε αυτοπροσώπως είτε μέσω πληρεξουσίου. Για να μετάσχει μέτοχος στη Γενική Συνέλευση πρέπει να δεσμεύσει τις μετοχές του σύμφωνα με τις διατάξεις του Ν. 2396/1996, μέσω της Α.Ε. «Κεντρικό Αποθετήριο Αξιών Α.Ε.» ή μέσω των χειριστών του. Οι βεβαιώσεις δέσμευσης των μετοχών, καθώς και τα έγγραφα νομιμοποίησης των αντιπροσώπων των μετόχων, πρέπει να καταθέτονται στην εταιρεία τουλάχιστον πέντε (5) ολόκληρες ημέρες πριν από τη συνεδρίαση της Γενικής Συνέλευσης.

Μέτοχοι που εκπροσωπούν το 5% του καταβεβλημένου μετοχικού κεφαλαίου έχουν το δικαίωμα:

- Να ζητήσουν από το Πρωτοδικείο της έδρας της Εταιρείας το διορισμό ενός ή περισσότερων ελεγκτών για τον έλεγχο της Εταιρείας, σύμφωνα με τα άρθρα 40, 40ε του Ν.2190/1920.
- Να ζητήσουν τη σύγκληση Έκτακτης Γενικής Συνέλευσης των μετόχων. Το Διοικητικό Συμβούλιο υποχρεούται να συγκαλέσει τη Συνέλευση αυτή εντός (30) ημερών από την ημέρα κατάθεσης της αίτησης στον Πρόεδρο του Διοικητικού Συμβουλίου. Οι αιτούντες μέτοχοι οφείλουν να αναγράφουν στην αίτηση τα θέματα για τα οποία καλείται να αποφασίσει η Γενική Συνέλευση.

Κάθε μέτοχος μπορεί να ζητήσει, δέκα (10) ημέρες πριν από την Τακτική Γενική Συνέλευση, τις ετήσιες οικονομικές καταστάσεις και τις σχετικές εκθέσεις του Διοικητικού Συμβουλίου και των Ελεγκτών, καθώς και το Ετήσιο Δελτίο του Άρθρου 16 της απόφασης 5/204/14.11.2000 της Επιτροπής Κεφαλαιαγοράς.

5.5 ΠΟΛΙΤΙΚΗ ΜΕΡΙΣΜΑΤΩΝ

Η διανομή μερισμάτων στους μετόχους της Εταιρείας για την περίοδο 1998 – 2003 έχει ως εξής:

ΧΡΗΣΗ	ΜΕΡΙΣΜΑΤΑ	% ΕΠΙ ΤΩΝ ΚΕΡΔΩΝ
	(ποσά σε Ευρώ)	ΜΕΤΑ ΑΠΟ ΦΟΡΟΥΣ
1998	253.118,12	30,8
1999	462.215,70	48,9
2000	677.916,36	68,9
2001	840.000,00	95,3
2002	630.000,00	64,0
2003	210.000,00	39,2

Σε συνέχεια της πολιτικής μερίσματος που έχει ακολουθήσει τα τελευταία χρόνια το Δ.Σ. της Εταιρείας προσανατολίζεται, για τις επόμενες χρήσεις, στη διανομή μερίσματος που θα αντιστοιχεί σε ποσοστό τουλάχιστον 40% επί των καθαρών κερδών της.

Ειδικότερα όμως για το έτος 2003, το καταβαλλόμενο μέρισμα ανά μετοχή θα επηρεασθεί λόγω της αναγκαίας δημιουργίας ειδικού αποθεματικού ύψους 514.476€ (0,048€ ανά μετοχή) προοριζόμενο για την κάλυψη της ίδιας συμμετοχής στο επιχορηγούμενο επιχειρησιακό πρόγραμμα «Ανταγωνιστικότητα» του Υπουργείου Ανάπτυξης (συνολικού ύψους 1,5 εκ. Ευρώ).

Σύμφωνα με τα παραπάνω, το μέρισμα για το έτος 2003 διαμορφώνεται στα 0,02€ ανά μετοχή, έναντι 0,08 € μερίσματος για το έτος 2002 και 0,06 € μερίσματος για το έτος 2001.

Το μέρισμα κάθε μετοχής πληρώνεται στο μέτοχο μέσα σε δύο μήνες από την ημερομηνία της Τακτικής Γενικής Συνέλευσης, που ενέκρινε τις ετήσιες οικονομικές καταστάσεις. Ο τρόπος και τόπος καταβολής γνωστοποιείται στους μετόχους από τον ημερήσιο Τύπο.

Τα μερίσματα που δεν έχουν ζητηθεί για μια πενταετία αφότου κατέστησαν απαιτητά, παραγράφονται υπέρ του Δημοσίου.

5.6 ΦΟΡΟΛΟΓΙΑ ΜΕΡΙΣΜΑΤΩΝ

Σύμφωνα με την ισχύουσα Νομοθεσία (Ν.2238/94, άρθρο 109), οι εταιρείες των οποίων οι μετοχές είναι εισηγμένες στο Χρηματιστήριο Αθηνών βαρύνονται με φόρο ίσο με τον συντελεστή φορολογίας των φορολογητέων κερδών των ημεδαπών ανωνύμων εταιρειών, πριν από οποιαδήποτε διανομή.

Έτσι τα μερίσματα διανέμονται από ήδη φορολογηθέντα στο νομικό πρόσωπο κέρδη και επομένως ο μέτοχος δεν έχει καμία φορολογική υποχρέωση επί του ποσού των μερισμάτων που εισπράττει.

Ως χρόνος απόκτησης του εισοδήματος από τα μερίσματα λογίζεται η ημερομηνία έγκρισης των οικονομικών καταστάσεων από τη Γενική Συνέλευση των μετόχων της Εταιρείας.



6 ΠΛΗΡΟΦΟΡΙΕΣ ΣΧΕΤΙΚΑ ΜΕ ΤΗΝ ΠΕΡΙΟΥΣΙΑ, ΤΗΝ ΟΙΚΟΝΟΜΙΚΗ ΚΑΤΑΣΤΑΣΗ & ΤΑ ΑΠΟΤΕΛΕΣΜΑΤΑ ΤΗΣ ΕΤΑΙΡΕΙΑΣ & ΤΟΥ ΟΜΙΛΟΥ

Η πραγματική κατάσταση της εταιρείας είναι ιδιαίτερα ικανοποιητική και ανταποκρίνεται στην εμφανιζόμενη εικόνα του Ισολογισμού της κλειόμενης χρήσης 2003. Συνοπτική μεταβολή της οικονομικής κατάστασης, των ιδίων κεφαλαίων και των αποτελεσμάτων χρήσης της εταιρείας κατά την τελευταία τριετία 2001 – 2003, και σχετικοί αριθμοδείκτες παρουσιάζονται στους παρακάτω πίνακες.

6.1 ΣΥΝΟΠΤΙΚΗ ΜΕΤΑΒΟΛΗ ΤΗΣ ΟΙΚΟΝΟΜΙΚΗΣ ΚΑΤΑΣΤΑΣΗΣ ΤΗΣ ΕΤΑΙΡΕΙΑΣ

ΚΟΝΔΥΛΙΑ	ΠΟΣΑ ΣΕ ΧΙΛΙΑΔΕΣ ΕΥΡΩ		
	31.12.2003	31.12.2002	31.12.2001
Αναπόσβεστη αξία Παγίου Ενεργητικού	14.670,45	10.377,18	10.680,57
Μείον Μακροπρόθεσμες Υποχρεώσεις	129,80	251,21	369,73
Μείον Προβλέψεις για αποζημίωση Προσωπικού	2,7	3,23	3,18
ΚΑΘΑΡΟ ΠΑΓΙΟ ΕΝΕΡΓΗΤΙΚΟ	14.537,95	10.122,74	10.307,66
Αποθέματα	1.289,98	765,97	638,65
Απαιτήσεις	3.171,91	3.213,73	2.676,01
Διαθέσιμα	1.549,27	2.384,73	2.884,27
ΚΥΚΛΟΦΟΡΟΥΝ ΕΝΕΡΓΗΤΙΚΟ	6.011,16	6.364,43	6.198,93
Μείον Βραχυπρόθεσμες Υποχρεώσεις	1.977,52	1.949,21	2.242,98
Μείον Προβλέψεις για κινδύνους & έξοδα	3,49	3,49	3,49
ΚΑΘΑΡΟ ΚΥΚΛΟΦΟΡΟΥΝ ΕΝΕΡΓΗΤΙΚΟ	4030,15	4.411,73	3.952,46
Μεταβατικοί Λογαριασμοί Ενεργητικού	40,82	13,34	8,22
Μείον Μεταβατικοί Λογαριασμοί Παθητικού	22,15	19,07	14,69
ΜΕΤΑΒΑΤΙΚΟΙ ΛΟΓΑΡΙΑΣΜΟΙ	18,67	-5,73	-6,47
ΚΑΘΑΡΗ ΘΕΣΗ	18.586,77	14.528,74	14.253,65

6.2 ΣΥΝΟΠΤΙΚΗ ΜΕΤΑΒΟΛΗ ΤΩΝ ΙΔΙΩΝ ΚΕΦΑΛΑΙΩΝ ΤΗΣ ΕΤΑΙΡΕΙΑΣ

ΚΟΝΔΥΛΙΑ ΙΔΙΩΝ ΚΕΦΑΛΑΙΩΝ	ΠΟΣΑ ΣΕ ΧΙΛΙΑΔΕΣ ΕΥΡΩ		
	31.12.2003	31.12.2002	31.12.2001
Κεφάλαια	4.725,00	4.725,00	3.081,44
Διαφορές Αναπροσαρμογής	3.909,80	176,91	728,99
Αποθεματικά	9.928,80	9.377,80	10.239,63
Υπόλοιπο εις νέο	23,40	249,03	203,59
ΣΥΝΟΛΟ	18.586,77	14.528,74	14.253,65

6.3 ΣΥΝΟΠΤΙΚΗ ΜΕΤΑΒΟΛΗ ΑΠΟΤΕΛΕΣΜΑΤΩΝ ΤΗΣ ΕΤΑΙΡΕΙΑΣ

ΚΟΝΔΥΛΙΑ	ΠΟΣΑ ΣΕ ΧΙΛΙΑΔΕΣ ΕΥΡΩ		
	31.12.2003	31.12.2002	31.12.2001
Κύκλος Εργασιών	7.586,68	8.075,31	6.545,96
Μείον Κόστος Πωλήσεων	5.565,32	5.480,40	4.441,86
ΜΙΚΤΑ ΚΕΡΔΗ	2.021,36	2.594,91	2.104,10

	Λοιπά Έσοδα Εκμετάλλευσης	51,30	40,12	29,60
Μείον	Έξοδα Διοίκησης	855,20	839,07	615,33
Μείον	Εξοδα Έρευνάς & Ανάπτυξης	130,94	122,00	89,32
Μείον	Εξοδα Διάθεσης	279,77	304,90	252,40
Πλέον	Χρηματοοικονομικά Αποτελέσματα	26,77	-45,99	-96,85
	ΟΛΙΚΑ ΚΕΡΔΗ ΕΚΜΕΤΑΛΛΕΥΣΗΣ	833,52	1.415,05	1.273,50
	Έκτακτα και Ανόργανα Έσοδα	88,36	100,06	93,93
	Έκτακτα και Ανόργανα Έξοδα	0,02	51,85	34,85
	Μη Ενσωματωμένες Αποσβέσεις	83,47	90,85	89,93
	ΚΕΡΔΗ ΧΡΗΣΗΣ ΠΡΟ ΦΟΡΩΝ (Α)	838,39	1.372,41	1.242,65
Μείον	Φόρος Εισοδήματος	303,26	387,52	361,45
	ΚΕΡΔΗ ΠΡΟ ΔΙΑΘΕΣΗ	535,13	984,89	881,20
Πλέον	Αποσβέσεις Χρήσεως (Β)	1.053,90	1.261,91	1.063,60
	ΚΕΡΔΗ ΠΡΟ ΑΠΟΣΒΕΣΕΩΝ & ΠΡΟ ΦΟΡΩΝ (Α+Β)	1.892,29	2.634,32	2.306,25

6.4 ΕΞΕΛΙΞΗ ΕΠΕΝΔΥΣΕΩΝ ΤΗΣ ΕΤΑΙΡΕΙΑΣ

Η Εξέλιξη των Επενδύσεων της Εταιρείας κατά τις χρήσεις 2001 έως 2003 ήταν:

ΚΑΤΗΓΟΡΙΑ ΕΠΕΝΔΥΣΕΩΝ ΕΠΕΝΔΥΣΕΙΣ ΠΕΡΙΟΔΟΥ 2001-2003 (χιλιάδες €)

	2003	2002	2001
Γήπεδα - Οικόπεδα	-	-	146,74
Κτίρια – Τεχνικά έργα	66,19	171,73	56,25
Μηχανήματα–Τεχνικές εγκαταστάσεις & λοιπός εξοπλισμός	1.627,49	575,48	610,15
Μεταφορικά μέσα	13,69	-	-
Έπιπλα – λοιπός εξοπλισμός	37,36	43,19	140,02
Ασώματες Ακινήτοποιήσεις	89,86	120,89	128,22
Ακινήτοποιήσεις υπό εκτέλεση		20,89	397,90
ΣΥΝΟΛΟ ΕΠΕΝΔΥΣΕΩΝ	1.834,59	932,18	1.479,30

6.5 ΕΠΑΝΑΠΡΟΣΔΙΟΡΙΣΜΟΣ ΑΠΟΤΕΛΕΣΜΑΤΩΝ ΚΑΙ ΙΔΙΩΝ ΚΕΦΑΛΑΙΩΝ ΕΤΑΙΡΕΙΑΣ

Με στόχο την παροχή αναλυτικής πληροφόρησης στο επενδυτικό κοινό, και όσον αφορά στην ποσοτικοποίηση όλων των παρατηρήσεων των ορκωτών ελεγκτών που περιλαμβάνονται στο πιστοποιητικό ελέγχου που συνοδεύει τις οικονομικές λογιστικές καταστάσεις, ακολουθεί πίνακας επαναπροσδιορισμού των εταιρικών αποτελεσμάτων προ φόρων της περιόδου 1.1.2003 έως 31.12.2003 καθώς και των ιδίων κεφαλαίων της 31.12.2003, ο οποίος προκύπτει μετά από την ποσοτικοποίηση των Παρατηρήσεων 1 και 2 των ορκωτών ελεγκτών, που περιλαμβάνονται στο πιστοποιητικό ελέγχου που συνοδεύει τον ισολογισμό της 31.12.2003:

ΠΙΝΑΚΑΣ ΕΠΑΝΑΠΡΟΣΔΙΟΡΙΣΜΟΥ ΑΠΟΤΕΛΕΣΜΑΤΩΝ ΕΤΑΙΡΕΙΑΣ ΠΕΡΙΟΔΟΥ 1.1.2003 – 31.12.2003 (ποσά σε χιλιάδες Ευρώ)

Καθαρά αποτελέσματα (κέρδη) προ φόρων	838,4
Μείον : Πρόβλεψη αποζημίωσης προσωπικού	



ΠΛΗΡΟΦΟΡΙΕΣ ΣΧΕΤΙΚΑ ΜΕ ΤΗΝ ΠΕΡΙΟΥΣΙΑ, ΤΗΝ ΟΙΚΟΝΟΜΙΚΗ ΚΑΤΑΣΤΑΣΗ
& ΤΑ ΑΠΟΤΕΛΕΣΜΑΤΑ ΤΗΣ ΕΤΑΙΡΕΙΑΣ & ΤΟΥ ΟΜΙΛΟΥ

λόγω εξόδου από την υπηρεσία		20,0
Μείον: Ζημία από διαφορά αποτίμησης συμμετοχών στις 31/12/2002 (άρθρο 43 παρ.6 περ. δ' κ.ν. 2190/20)	148,6	
Μείον Ζημία από πώληση συμμετοχών	26,7	175,3
Αναμορφωμένα αποτελέσματα περιόδου βάση διατάξεων Κ.Ν. 2190/1920		643,1

ΠΙΝΑΚΑΣ ΕΠΑΝΑΠΡΟΣΔΙΟΡΙΣΜΟΥ ΙΔΙΩΝ ΚΕΦΑΛΑΙΩΝ (ποσά σε χιλιάδες Ευρώ)

Σύνολο Ιδίων Κεφαλαίων	18.586,8
Μείον: Πρόβλεψη αποζημίωσης Προσωπικού	108,0
Αναμορφωμένα ίδια κεφάλαια βάση διατάξεων Κ.Ν. 2190/1920	18.478,8

6.6 ΑΡΙΘΜΟΔΕΙΚΤΕΣ

	31.12.2003	31.12.2002	31.12.2001
ΑΡΙΘΜΟΔΕΙΚΤΕΣ ΡΕΥΣΤΟΤΗΤΑΣ			
Ρευστότητα	2,38	2,87	2,48
Άμεση Ρευστότητα	0,80	1,23	1,29
ΑΡΙΘΜΟΔΕΙΚΤΕΣ ΔΙΑΡΘΡΩΤΙΚΗΣ ΙΣΟΡΡΟΠΙΑΣ			
Δανειακά προς Ίδια Κεφάλαια	11,46%	15,28 %	18,43 %
Κάλυψη παγίων	78,93%	71,43 %	74,93 %
ΑΡΙΘΜΟΔΕΙΚΤΕΣ ΔΡΑΣΤΗΡΙΟΤΗΤΑΣ			
Ταχύτητα Κυκλοφορίας Αποθεμάτων	7,38	11,50	10,52
Ταχύτητα Κυκλοφορίας Παγίων	0,52	0,78	0,61
Ταχύτητα Κυκλοφορίας Συνολικού Ενεργητικού	0,37	0,48	0,39
Ταχύτητα Κυκλοφορίας Ιδίων Κεφαλαίων	0,41	0,56	0,46
ΑΡΙΘΜΟΔΕΙΚΤΕΣ ΑΠΟΔΟΤΙΚΟΤΗΤΑΣ			
Μικτό Κέρδος Εκμετάλλευσης	26,64	32,13 %	32,14 %
Καθαρό Κέρδος Εκμετάλλευσης	10,99	17,52 %	19,45 %
Αποδοτικότητα Ιδίων Κεφαλαίων προ αποσβέσεων	10,18	18,13 %	16,18 %
Αποδοτικότητα απασχολουμένων κεφαλαίων	4,54	8,40 %	7,66 %
ΑΡΙΘΜΟΔΕΙΚΤΕΣ ΔΑΠΑΝΩΝ ΛΕΙΤΟΥΡΓΙΑΣ			
Λειτουργικά έξοδα προς πωλήσεις	16,69	15,68 %	14,62%
Δανειακή επιβάρυνση	1,22	2,55 %	2,97%
Ταχύτητα κάλυψης τόκων	35,96	41,63	25,44
ΕΠΕΝΔΥΤΙΚΟΙ ΑΡΙΘΜΟΔΕΙΚΤΕΣ			
Κέρδη ανά Μετοχή	0,05 €	0,09 €	0,08 €
Μέρισμα ανά Μετοχή	0,02 €	0,06 €	0,08 €
Τρέχουσα Μερισματική Απόδοση	0,85%	2,65 %	3,52 %
Δείκτης Τιμής προς Κέρδη ανά Μετοχή (P/E)	29,43	17,29	19,18

Σημείωση: Για τον υπολογισμό των Επενδυτικών Αριθμοδεικτών για όλες τις χρήσεις έχει υπολογισθεί η τιμή κλεισίματος της μετοχής την 14/5/2004.

ΧΡΗΣΗ ΚΕΦΑΛΑΙΩΝ ΑΥΞΗΣΗΣ ΜΕΤΟΧΙΚΟΥ ΚΕΦΑΛΑΙΟΥ

Το σύνολο των κεφαλαίων που συγκεντρώθηκαν από την Αύξηση του Μετοχικού Κεφαλαίου που αποφασίστηκε από την Έκτακτη Γενική Συνέλευση της 01.03.2000 ύψους 6,574 εκατ. € (2.240.000.000 δραχμών), και με βάση τις αποφάσεις της Τακτικής Γενικής Συνέλευσης της 15ης Ιουνίου 2001 σχετικά με την τροποποίηση της διάθεσής τους με σκοπό την καλύτερη δυνατή αξιοποίησή τους, έχουν διατεθεί πλήρως έως 30 Ιουνίου 2003 ως σχετικό πίνακα διάθεσης αντληθέντων κεφαλαίων που ακολουθεί:



MEVACO ΜΕΤΑΛΛΟΥΡΓΙΚΗ Α.Β.Ε.Ε.

ΑΡ.Μ.Α.Ε. : 30029/06/Β/93/12

ΔΙΑΘΕΣΗ ΑΝΤΛΗΘΕΝΤΩΝ ΚΕΦΑΛΑΙΩΝ ΑΠΟ ΤΗΝ ΑΥΞΗΣΗ ΤΟΥ ΜΕΤΟΧΙΚΟΥ ΚΕΦΑΛΑΙΟΥ ΜΕ ΜΕΤΡΗΤΑ

Γνωστοποιείται, σύμφωνα με την απόφαση του Χρηματιστηρίου Αθηνών 58/28.12.2000, ότι την 24.7.2000 πιστοποιήθηκε η αύξηση του μετοχικού κεφαλαίου της εταιρείας με καταβολή μετρητών ύψους ευρώ 449.009,54 (διαφορά υπέρ το άρτιο ευρώ 6.286.133,53), που είχε αποφασισθεί με την από 1/3/2000 απόφαση της Έκτακτης Γενικής Συνέλευσης των μετόχων της εταιρείας. Οι συνοδικές δαπάνες έκδοσης ανήλθαν σε ευρώ 161.408,66. Η περίοδος άσκησης του δικαιώματος ήταν από 14-6-2000 έως 14-7-2000 και εκδόθηκαν 1.530.000 νέες κοινές ονομαστικές μετοχές που εισήχθησαν προς διαπραγμάτευση στο Χρηματιστήριο Αθηνών την 2-8-2000. Τα ανωτέρω αντληθέντα κεφάλαια διατέθηκαν μέχρι 30/06/2003 ως ακολούθως:

ΤΕΛΙΚΟΣ ΚΑΙ ΟΡΙΣΤΙΚΟΣ ΠΙΝΑΚΑΣ ΔΙΑΘΕΣΗΣ ΑΝΤΛΗΘΕΝΤΩΝ ΚΕΦΑΛΑΙΩΝ ΑΠΟ ΑΥΞΗΣΗ ΜΕΤΟΧΙΚΟΥ ΚΕΦΑΛΑΙΟΥ									
Τρόπος διαθέσεως αντληθέντων κεφαλαίων	Πρόγραμμα Ενημερωτικού Δελτίου				Τροποπ. διάθεσης αντληθ. κεφαλαίων με βάση την απόφαση της Γεν. Συνέλευσης της 15/6/01	ΜΕΤΑΒΟΛΕΣ ΛΟΓΩ ΤΡΟΠΟΠΟΙΗΣΗΣ	ΠΡΑΓΜΑΤΟΠΟΙΗΣΕΙΣ ΕΠΕΝΔΥΣΕΙΣ		Αδιάθετο υπόλοιπο με βάση τις αποφάσεις των Γεν. Συνελεύσεων της 15/6/01 και 26/6/03
	Σύνολο Έτους 2000	Σύνολο Έτους 2001	Σύνολο Έτους 2002	Σύνολο Κεφαλαίων			1/4/2003 έως 30/6/2003	Σύνολο έως 30/6/2003	
1α. Δημοσιουργία μονάδας στην Βόρεια Ελλάδα	586.940,57	586.940,57	293.470,29	1.467.351,43	----	-1.467.351,43	----	----	----
1β. Εξαγορά παραγωγικής μονάδας στη Βόρεια Ελλάδα					813.438,00	813.438,00	----	813.438,00	----
1γ. Απόκτηση πληροφορικής συμμετοχής στην εταιρεία MEVAPOWER Α.Ε.					1.471.342,63	1.471.342,63	----	1.471.342,63	----
2α. Μηχανολογικός εξοπλισμός	586.940,57	880.410,86	880.410,86	2.347.762,29	1.574.353,63	-773.408,66	199.745,22	1.574.353,63	----
2β. Λοιπός εξοπλισμός		146.735,14		146.735,14	52.824,65	-93.910,49	----	52.824,65	----
2γ. Ολοκλήρωση γραφείων και περιβάλλοντος χώρου νέου κτιρίου - διαμόρφωση χώρου στάθμευσης αυτοκινήτων	117.388,11			117.388,11	176.082,17	58.694,06	----	176.082,17	----
2δ. Ανέγερση κτιρίου αποθήκης		176.082,17		176.082,17	108.584,01	-67.498,17	----	108.584,01	----
2ε. Επέκταση νέας πτέρυγας εργ/σίου					58.694,06	58.694,06	----	58.694,06	----
2στ. Μηχανοργάνωση της εταιρείας	117.388,11	146.735,14		264.123,26	264.123,26	0,00	----	264.123,26	----
3. Αποπληρωμή δανεισμού	1.467.351,43			1.467.351,43	1.467.351,43	0,00	----	1.467.351,43	----
4. Κεφάλαιο κίνησης	440.205,43	146.735,14		586.940,57	586.940,57	0,00	----	586.940,57	----
ΣΥΝΟΛΟ	3.316.214,23	2.083.639,03	1.173.881,14	6.573.734,41	6.573.734,41	0,00	199.745,22	6.573.734,41	0,00

ΣΗΜΕΙΩΣΕΙΣ:

Με την από 26/6/2003 απόφαση της Τακτικής Γενικής Συνέλευσης των μετόχων της εταιρείας εγκρίθηκε η παράταση υλοποίησης του επενδυτικού προγράμματος της εταιρείας μέχρι την 30/6/2003 η οποία είχε ληφθεί με την από 30/12/2002 απόφαση του Δ.Σ. αυτής. Ήδη η εταιρεία έχει διαθέσει πλήρως και οριστικά το σύνολο των αντληθέντων κεφαλαίων όπως προκύπτει από τον ανωτέρω πίνακα.

Ο ΠΡΟΕΔΡΟΣ
ΔΗΜΗΤΡΙΟΣ ΚΩΣΤΟΠΟΥΛΟΣ
Α.Δ.Τ. Η 656831

Ασπρόπυργος, 22 Αυγούστου 2003
Ο ΑΝΤΙΠΡΟΕΔΡΟΣ ΤΟΥ Δ.Σ. & Δ/ΝΩΝ ΣΥΜΒΟΥΛΟΣ
ΣΠΥΡΙΔΩΝ ΔΕΛΕΝΔΑΣ
Α.Δ.Τ. Ν 309706

Ο ΟΙΚΟΝΟΜΙΚΟΣ ΔΙΕΥΘΥΝΤΗΣ
ΑΝΤΩΝΙΟΣ ΡΟΥΣΣΟΣ
Α.Δ.Τ. Ι 896919

ΒΕΒΑΙΩΣΗ ΟΡΚΩΤΟΥ ΕΛΕΓΚΤΗ ΛΟΓΙΣΤΗ

Ελέγξαμε τα ανωτέρω στοιχεία της MEVACO ΜΕΤΑΛΛΟΥΡΓΙΚΗ ΑΝΩΝΥΜΗ ΒΙΟΜΗΧΑΝΙΚΗ ΚΑΙ ΕΜΠΟΡΙΚΗ ΕΤΑΙΡΕΙΑ, εφαρμόζοντας τις αρχές και τους κανόνες ελεγκτικής που ακολουθεί το Σώμα Ορκωτών Ελεγκτών Λογιστών. Από τον έλεγχό μας διαπιστώσαμε ότι τα ανωτέρω στοιχεία προκύπτουν από τα λογιστικά βιβλία και στοιχεία που τήρησε η εταιρεία καθώς και το εγκεκριμένο από το Χ.Α.Α Ενημερωτικό Δελτίο, όπως αυτό τροποποιήθηκε από τις Γενικές Συνελεύσεις της εταιρείας.

Αθήνα, 26 Αυγούστου 2003

Ο Ορκωτός Ελεγκτής Λογιστής
ΣΕΡΑΦΕΙΜ Δ. ΜΑΚΡΗΣ
Α.Μ. Σ.Ο.Ε.Λ. 16311

Σ.Ο.Λ. Α.Ε. ΟΡΚΩΤΩΝ ΕΛΕΓΚΤΩΝ



Ο τελικός και οριστικός πίνακας διάθεσης των αντληθέντων κεφαλαίων δημοσιεύθηκε στις εφημερίδες ΚΕΡΔΟΣ και ΚΑΘΗΜΕΡΙΝΗ την 29η Αυγούστου 2003



Τα δημοσιευμένα ενοποιημένα οικονομικά στοιχεία της εταιρείας για το έτος χρήσεως 2003 έχουν ως εξής:

8.1 ΣΥΝΟΠΤΙΚΗ ΠΑΡΟΥΣΙΑΣΗ ΕΝΟΠΟΙΗΜΕΝΟΥ ΙΣΟΛΟΓΙΣΜΟΥ

ΚΟΝΔΥΛΙΑ	ΠΟΣΑ ΣΕ ΧΙΛ. ΕΥΡΩ		
	31.12.2003	31.12.2002	31.12.2001
Αναπόσβεστη αξία Παγίου Ενεργητικού	13.979,24	8527,32	8502,08
Πλέον Συμμετοχές & άλλες μακροπρόθεσμες απαιτήσεις	517,25	128,20	5,29
Μείον Μακροπρόθεσμες Υποχρεώσεις	129,60	246,08	364,27
Μείον Προβλέψεις για αποζημίωση προσωπ.	2,70	3,23	3,18
ΚΑΘΑΡΟ ΠΑΓΙΟ ΕΝΕΡΓΗΤΙΚΟ	14.382,18	8.406,21	8.140,22
Αποθέματα	1.577,26	2.787,13	2.465,35
Απαιτήσεις	3.839,38	4.368,37	3.188,81
Διαθέσιμα	1.710,21	2.443,50	4.024,15
ΚΥΚΛΟΦΟΡΟΥΝ ΕΝΕΡΓΗΤΙΚΟ	7.126,85	9.599,00	9.678,31
Μείον Βραχυπρόθεσμες Υποχρεώσεις	2.576,04	3.234,26	3.392,66
Μείον Προβλέψεις για κινδύνους & έξοδα	97,62	101,26	3,49
ΚΑΘΑΡΟ ΚΥΚΛΟΦΟΡΟΥΝ ΕΝΕΡΓΗΤΙΚΟ	4.453,19	6.263,48	6.282,16
Μεταβατικοί Λογ/σμοί Ενεργητικού	41,46	22,76	8,22
Μείον Μεταβατικοί Λογ/σμοί Παθητικού	23,88	58,12	14,69
ΜΕΤΑΒΑΤΙΚΟΙ ΛΟΓΑΡΙΑΣΜΟΙ	17,58	-35,36	-6,47
ΚΑΘΑΡΗ ΘΕΣΗ	18.852,96	14.634,33	14.415,92

8.2 ΣΥΝΟΠΤΙΚΗ ΠΑΡΟΥΣΙΑΣΗ ΤΩΝ ΙΔΙΩΝ ΚΕΦΑΛΑΙΩΝ ΤΟΥ ΟΜΙΛΟΥ

ΚΟΝΔΥΛΙΑ ΙΔΙΩΝ ΚΕΦΑΛΑΙΩΝ	ΠΟΣΑ ΣΕ ΧΙΛ. ΕΥΡΩ		
	31.12.2003	31.12.2002	31.12.2001
Κεφάλαια	4.725,00	4.725,00	3.081,44
Διαφορά από έκδοση μετοχών υπέρ το άρτιο	7.626,12	7.626,12	7.626,12
Διαφορές Αναπροσαρμογής	4.891,08	176,91	728,99
Αποθεματικά	2.321,64	1.771,01	2.630,81
Υπόλοιπο εις Νέο	- 121,76	259,15	269,47
Προσαρμογές ενοποίησης	- 589,12	76,14	79,09
ΣΥΝΟΛΟ	18.852,96	14.634,33	14.415,92

8.3 ΣΥΝΟΠΤΙΚΗ ΠΑΡΟΥΣΙΑΣΗ ΕΝΟΠΟΙΗΜΕΝΩΝ ΑΠΟΤΕΛΕΣΜΑΤΩΝ

ΚΟΝΔΥΛΙΑ	ΠΟΣΑ ΣΕ ΧΙΛ. ΕΥΡΩ		
	31.12.2003	31.12.2002	31.12.2001
Κύκλος Εργασιών	9.853,10	12.632,54	8.924,82
Μείον Κόστος πωλήσεων	7.459,96	9.619,98	6.071,61
ΜΙΚΤΑ ΚΕΡΔΗ	2.393,14	3.012,56	2.853,21
Λοιπά Έσοδα Εκμετάλλευσης	59,05	15,88	30,57
Μείον Έξοδα Διοίκησης	1.070,48	1.179,71	978,38
Μείον Έξοδα Έρευνας & ανάπτυξης	130,93	122,00	89,32
Μείον Έξοδα Διάθεσης	329,29	478,65	367,55
Μείον Ζημιές από συμμετοχές σε συνδεδεμένες επ/σεις	138,33	0,00	0,00
Πλέον Χρηματοοικονομικά αποτελέσματα	0,38	- 1,00	67,35
ΟΛΙΚΑ ΚΕΡΔΗ ΕΚΜΕΤΑΛΛΕΥΣΗΣ	783,54	1.247,08	1.515,89
Έκτακτα και Ανόργανα Έσοδα	99,83	161,08	93,93
Μείον Έκτακτα και Ανόργανα Έξοδα	0,08	56,77	43,05
Μείον Μη Ενσωματ. Αποσβέσεις	83,47	90,85	89,93
ΚΕΡΔΗ ΧΡΗΣΗΣ ΠΡΟ ΦΟΡΩΝ (Α)	779,82	1.260,54	1.476,84
Μείον Φόρος Εισοδήματος	343,26	387,52	443,94
Μείον Αναλογία μετοχών μειοψηφίας	32,15	-42,80	68,53
ΚΕΡΔΗ ΠΡΟΣ ΔΙΑΘΕΣΗ	424,41	915,82	964,38
Πλέον Αποσβέσεις χρήσεως (Β)	1.078,72	1.291,63	1.108,68
ΚΕΡΔΗ ΠΡΟ ΑΠΟΣΒΕΣΕΩΝ & ΠΡΟ ΦΟΡΩΝ (Α+Β)	1.878,54	2.552,17	2.585,52

Σημείωση: Στην ενοποίηση περιλαμβάνονται οι εταιρείες MEVACO Βορείου Ελλάδας, Mevatanco Electronics, και Menarower ΑΕ, στις οποίες η MEVACO ΑΕ συμμετέχει με ποσοστό 67%, 51% και 35,09% αντίστοιχα. Οι δυο πρώτες θυγατρικές εταιρίες περιλαμβάνονται στον ενοποιημένο ισολογισμό με την μέθοδο της ολικής ενσωμάτωσης. Η εταιρεία Menarower ΑΕ ενοποιήθηκε για πρώτη φορά την 31.12.2003 με την μέθοδο της καθαρής θέσης ενώ μέχρι την 30.9.2003 είχε ενοποιηθεί με την μέθοδο της ολικής ενσωμάτωσης.



8.4 ΕΠΑΝΑΠΡΟΣΔΙΟΡΙΣΜΟΣ ΕΝΟΠΟΙΗΜΕΝΩΝ ΑΠΟΤΕΛΕΣΜΑΤΩΝ ΚΑΙ ΙΔΙΩΝ ΚΕΦΑΛΑΙΩΝ

Με στόχο την παροχή αναλυτικής πληροφόρησης στο επενδυτικό κοινό, και όσον αφορά στην ποσοτικοποίηση όλων των παρατηρήσεων των ορκωτών ελεγκτών που περιλαμβάνονται στο πιστοποιητικό ελέγχου που συνοδεύει τις ενοποιημένες οικονομικές λογιστικές καταστάσεις, ακολουθεί πίνακας επαναπροσδιορισμού των ενοποιημένων αποτελεσμάτων προ φόρων της περιόδου 1.1.2003 έως 31.12.2003 καθώς και των ενοποιημένων ιδίων κεφαλαίων της 31.12.2003, ο οποίος προκύπτει μετά από την ποσοτικοποίηση των Παρατηρήσεων των ορκωτών ελεγκτών που περιλαμβάνονται στο πιστοποιητικό ελέγχου που συνοδεύει τον ενοποιημένο ισολογισμό της 31.12.2003:

ΠΙΝΑΚΑΣ ΕΠΑΝΑΠΡΟΣΔΙΟΡΙΣΜΟΥ ΕΝΟΠΟΙΗΜΕΝΩΝ ΑΠΟΤΕΛΕΣΜΑΤΩΝ ΠΕΡΙΟΔΟΥ 1.1.2003 – 31.12.2003 (ποσά σε χιλιάδες Ευρώ)

Καθαρά αποτελέσματα (κέρδη) προ φόρων	779,8
Μείον: Ζημία από πώληση συμμετοχών	26,0
Μείον : Πρόβλεψη αποζημίωσης προσωπικού λόγω εξόδου από την υπηρεσία	23,0
Αναμορφωμένα αποτελέσματα περιόδου	
βάση διατάξεων Κ.Ν. 2190/1920	730,8

ΠΙΝΑΚΑΣ ΕΠΑΝΑΠΡΟΣΔΙΟΡΙΣΜΟΥ ΕΝΟΠΟΙΗΜΕΝΩΝ ΙΔΙΩΝ ΚΕΦΑΛΑΙΩΝ (ποσά σε χιλιάδες Ευρώ)

Σύνολο Ιδίων Κεφαλαίων	18.853,0
Μείον: Πρόβλεψη αποζημίωσης Προσωπικού	112,0
Μείον: Πρόβλεψη επισφαλών απαιτήσεων	21,0
Αναμορφωμένα ίδια κεφάλαια βάση διατάξεων Κ.Ν. 2190/1920	18.720,0

ΕΞΕΛΙΞΗ ΧΡΗΜΑΤΙΣΤΗΡΙΑΚΗΣ ΤΙΜΗΣ ΚΑΙ ΟΓΚΟΥ ΣΥΝΑΛΛΑΓΩΝ ΤΗΣ ΜΕΤΟΧΗΣ 9

Στον Πίνακα που ακολουθεί αναφέρονται η εξέλιξη της χρηματιστηριακής τιμής της μετοχής καθώς και του συνολικού μηνιαίου όγκου συναλλαγών για την χρονική περίοδο 1.1.2003 έως 31.12.2003, σύμφωνα με τα στοιχεία που δημοσιεύονται στο Μηνιαίο Στατιστικό Δελτίο του Χρηματιστηρίου Αθηνών. Οι αναφερόμενες τιμές κλεισίματος είναι αυτές της τελευταίας συνεδρίασης κάθε μήνα

	ΤΙΜΕΣ	ΣΥΝΑΛΛΑΓΕΣ		ΑΞΙΑ	ΚΛΕΙΣΙΜΟ	ΚΛΕΙΣΙΜΟ	ΚΛΕΙΣΙΜΟ
	ΚΛΕΙΣΙΜΑΤΟΣ	ΣΕ ΤΕΜΑΧΙΑ		ΣΥΝΑΛΛΑΓΩΝ	ΔΕΙΚΤΗ	ΓΕΝΙΚΟΥ	ΒΙΟΜΗΧΑΝΙΚΟΥ
	ΕΥΡΩ			ΕΥΡΩ	ΠΑΡΑΛΛΗΛΗΣ	ΔΕΙΚΤΗ	ΔΕΙΚΤΗ
	ΑΓΟΡΑΣ						
	ΣΥΝΟΛΟ		Ημερήσιος				
			Μ.Ο.				
Ιανουάριος	2,53	214.595	9.754	542.925,35	137,04	1.683,59	951,77
Φεβρουάριος	2,18	135.550	6.777	324.640,20	126,35	1.614,06	936,78
Μάρτιος	1,89	264.339	12.015	511.908,11	112,26	1.467,30	860,34
Απρίλιος	2,45	370.053	16.820	880.454,77	128,90	1.691,52	977,48
Μάιος	2,44	367.501	16.704	1.253.448,39	131,97	1.707,54	944,66
Ιούνιος	3,82	1.471.421	63.975	5.095.926,61	140,49	1.892,04	1.075,42
Ιούλιος	3,64	833.486	36.238	3.168.808,10	165,71	2.158,64	1.207,49
Αύγουστος	3,36	1.142.933	51.951	4.267.270,24	170,24	2.210,57	1.256,04
Σεπτέμβριος	2,42	1.367.067	62.139	507.172	146,91	2.019,76	1.139,37
Οκτώβριος	2,67	322.666	14.667	839.998,84	155,67	2.121,06	1.184,93
Νοέμβριος	2,56	387.591	17.618	1.049.774,07	154,17	2.170,05	1.200,44
Δεκέμβριος	2,50	269.382	12.244	667.359,35	156,29	2.263,58	1.171,45

Η αποκοπή του μερίσματος για την χρήση 2002 έγινε την 27.06.2003.

Το σύνολο των κοινών ονομαστικών μετοχών της Εταιρείας την περίοδο 1.1.2003 έως 31.12.2003 ήταν 10.500.000 τεμάχια.



ΚΑΤΑΣΤΑΣΗ ΤΩΝ ΠΡΟΣΩΠΩΝ ΠΟΥ ΥΠΟΚΕΙΝΤΑΙ ΣΤΙΣ ΔΙΑΤΑΞΕΙΣ ΤΟΥ ΑΡΘΡΟΥ 8, ΠΑΡΑΓΡΑΦΟΣ 1, ΤΗΣ ΑΠΟΦΑΣΗΣ 5/204/14-11-2000 ΤΟΥ Δ.Σ. ΤΗΣ ΕΠΙΤΡΟΠΗΣ ΚΕΦΑΛΑΙΑΓΟΡΑΣ

Σύμφωνα με το άρθρο 8 της υπ' αριθμ. 5/204/14-11-2000 Απόφασης της Επιτροπής Κεφαλαιαγοράς "κατά το χρονικό διάστημα των 30 ημερών από την λήξη της περιόδου στις οποίες αναφέρονται οι τριμηνιαίες οικονομικές καταστάσεις της Εταιρείας, σύμφωνα με το Π.Δ. 360/1985, ή κατά το τυχόν μικρότερο χρονικό διάστημα έως την δημοσίευση των καταστάσεων αυτών, καθώς και από την στιγμή που κατά την άσκηση των καθηκόντων τους ή με οποιοδήποτε άλλο τρόπο έρχεται στην κατοχή τους οποιαδήποτε εμπιστευτική πληροφορία, όπως αυτή ορίζεται στο άρθρο 2 του Π.Δ. 53/1992, στα παρακάτω πρόσωπα επιτρέπεται να καταρτίζουν συναλλαγές με αντικείμενο μετοχές της Εταιρείας ή παράγωγα προϊόντα επί μετοχών της Εταιρείας τα οποία είναι διαπραγματεύσιμα στο Χρηματιστήριο Παραγωγών Αθηνών, ή συνδεδεμένης με αυτήν εταιρείας, μόνον εφόσον έχουν προηγουμένως προβεί σε σχετική γνωστοποίηση προς το Διοικητικό Συμβούλιο της Εταιρείας και η γνωστοποίηση έχει δημοσιευθεί στο Ημερήσιο Δελτίο Τιμών του Χ.Α.Α. την προηγούμενη τουλάχιστον ημέρα από την ημέρα της συναλλαγής."

Στον πίνακα που ακολουθεί αναφέρονται τα πρόσωπα τα οποία υπόκεινται στις παραπάνω διατάξεις την 14η Μαΐου 2004:

ΟΝΟΜΑΤΕΠΩΝΥΜΟ	ΙΔΙΟΤΗΤΑ
Κωστόπουλος Δημήτριος	Μέλος Δ. Σ. / Πρόεδρος
Δελένδας Σπυρίδων	Μέλος Δ. Σ. / Διευθύνων Σύμβουλος
Ρούσσος Αντώνιος	Μέλος Δ. Σ. / Διευθυντής Οικονομικών Υπηρεσιών
Κωστοπούλου Βασιλική	Μέλος Δ. Σ. / Επικεφαλής Υπηρεσίας Ανακοινώσεων & Επικεφαλής Τμήματος Εξυπηρέτησης Μέτοχων
Μπρούτζος Εμμανουήλ	Μέλος Δ. Σ.
Μητρόπουλος Κωνσταντίνος	Μέλος Δ. Σ.
Μπαρινταντωνάκης Εμμανουήλ	Μέλος Δ. Σ.
Καραντώνη Ακριβή	Προϊστάμενος Λογιστηρίου
Μπακοδήμος Γεώργιος	Υπεύθυνος Εσωτερικού Ελέγχου
Πάλλης Αθανάσιος	Υπεύθυνος Επενδυτικών Σχέσεων
Μακρής Σεραφείμ	Ορκωτός Ελεγκτής
Χρήστος Μενελάου	Ορκωτός Ελεγκτής

ΣΥΝΔΕΔΕΜΕΝΕΣ ΕΤΑΙΡΕΙΕΣ

11.1 ΣΥΜΜΕΤΟΧΕΣ

Στον παρακάτω πίνακα παρουσιάζονται οι συμμετοχές της Εταιρείας στο μετοχικό κεφάλαιο άλλων επιχειρήσεων:

ΕΠΩΝΥΜΙΑ	ΕΔΡΑ	ΠΟΣΟΣΤΟ ΣΥΜΜΕΤΟΧΗΣ	ΛΟΓΙΣΤΙΚΗ ΑΞΙΑ (ΕΥΡΩ/31.12.2003)
MEVACO Βορείου Ελλάδος	Εύοσμος, Θεσσαλονίκης	67,00%	329.932,45
MEVATANCO Electronics	Ασπρόπυργος Αττικής	51,00%	30.600,00
MEVAPOWER	Κηφισιά, Αττικής	35,09%	512.943,09
ΣΥΝΟΛΟ			873.475,54

11.2 MEVACO ΒΟΡΕΙΟΥ ΕΛΛΑΔΟΣ Α.Ε.

Η εταιρεία με την επωνυμία «MEVACO ΒΟΡΕΙΟΥ ΕΛΛΑΔΟΣ ΜΕΤΑΛΛΟΥΡΓΙΚΗ ΑΝΩΝΥΜΗ ΒΙΟΜΗΧΑΝΙΚΗ ΚΑΙ ΕΜΠΟΡΙΚΗ ΕΤΑΙΡΕΙΑ Α.Ε.» και τον διακριτικό τίτλο «MEVACO ΒΟΡΕΙΟΥ ΕΛΛΑΔΟΣ Α.Ε.» ιδρύθηκε στη Θεσσαλονίκη τον Ιούλιο του 1998 με την επωνυμία «ΕΤΑΙΡΕΙΑ ΣΥΝΤΗΡΗΣΗΣ ΣΥΣΤΗΜΑΤΩΝ ΗΛΙΑΚΗΣ ΕΝΕΡΓΕΙΑΣ- ΑΝΩΝΥΜΗ ΕΤΑΙΡΕΙΑ» και με το διακριτικό τίτλο «Ε.Σ.Σ.Η.Ε Α.Ε.», κατόπιν δε της εξαγοράς της από την MEVACO Α.Β.Ε.Ε μετονομάστηκε σε «MEVACO ΒΟΡΕΙΟΥ ΕΛΛΑΔΟΣ Α.Ε.» με την από υπ' αριθμόν 17/9029/11-7-01 απόφαση του Νομάρχη Θεσσαλονίκης. Είναι εγγεγραμμένη στο μητρώο Ανωνύμων Εταιρειών με αριθμό 40922/62/Β/98/0157, η δε αρχική διάρκειά της έχει οριστεί σε εβδομήντα (70) έτη. Έδρα έχει τον Δήμο Εχεδώρου Θεσσαλονίκης, με γραφεία επί του 2ου χιλ. της Συμμαχικής Οδού Ωραιοκάστρου – Θεσσαλονίκης.

Σκοπός της εταιρείας είναι:

1. Η κατασκευή, αγορά, εισαγωγή, εξαγωγή και εν γένει εμπορία και διάθεση στην ημεδαπή και την αλλοδαπή ηλεκτρικών, ηλιακών θερμοσιφώνων και συστημάτων ηλιακής ενέργειας και συναφών και παρεμφερών ειδών.
2. Η σύντμηση, επισκευή και εγκατάσταση των ανωτέρω συστημάτων.
3. Η παραγωγή, εισαγωγή, εξαγωγή και εν γένει εμπορία και διάθεση στην ημεδαπή και την αλλοδαπή πάσης φύσεως μεταλλικών και μηχανουργικών ειδών και εν γένει ηλεκτρομηχανολογικών συσκευών και εξαρτημάτων αυτών.
4. Η αντιπροσώπευση στην Ελλάδα διαφόρων οίκων του εσωτερικού/ εξωτερικού σε σχέση με τα ανωτέρω προϊόντα.
5. Η έρευνα, ανάπτυξη, μελέτη και εκτέλεση πάσης φύσεως εργασίας (μηχανουργικής ή μη) για την αναβάθμιση και εξέλιξη των ως άνω προϊόντων.

Το μετοχικό κεφάλαιο ανέρχεται σήμερα στο ποσό των 300.000 ευρώ ολοσχερώς καταβεβλημένο, διαιρούμενο σε 100.000 κοινές ονομαστικές μετοχές, ονομαστικής αξίας 3 ευρώ η κάθε μία.



ΣΥΝΔΕΔΕΜΕΝΕΣ ΕΤΑΙΡΕΙΕΣ

Στο μετοχικό κεφάλαιο της «MEVACO ΒΟΡΕΙΟΥ ΕΛΛΑΔΟΣ Α.Ε.», στο οποίο η MEVACO ΜΕΤΑΛΛΟΥΡΓΙΚΗ Α.Β.Ε.Ε. μετέχει με ποσοστό 67%, συμμετέχουν οι ακόλουθοι μέτοχοι:

Όνοματεπώνυμο	Αρ. μετοχών
Ιορδάνης Κιουπελής	28.000
Εμμανουήλ Κιουπελής	2.500
Βένος Κιουπελής	2.500
MEVACO ΜΕΤΑΛΛΟΥΡΓΙΚΗ Α.Β.Ε.Ε	67.000
Σύνολο:	100.000

Το Διοικητικό Συμβούλιο της εταιρείας αποτελείται από τους:

- Δημήτριο Κωστόπουλο του Αλεξίου, κάτοικο Πεύκης Αττικής, οδός Κρήτης 8, Πρόεδρο του Δ.Σ.,
- Σπυριδώνα Δελένδα του Νικολάου, κάτοικο Παπάγου Αττικής, οδός Βλαχάβα 37, Αντιπρόεδρο του Δ.Σ.
- Ιορδάνη Κιουπελή του Εμμανουήλ, κάτοικο Θεσσαλονίκης, οδός Ολυμπιάδος 117, Διευθύνοντα Σύμβουλο,
- Αντώνιο Ρούσσο του Αντωνίου, κάτοικο Άνω Πεύκης Αττικής, οδός Μάρκου Μπότσαρη 30, Μέλος,
- Βένο Κιουπελή του Ιορδάνη, κάτοικο Θεσσαλονίκης, οδός Ολυμπιάδος 117, Μέλος.

Στις 31 Δεκεμβρίου 2003 τα ίδια κεφάλαια της Εταιρείας διαμορφώθηκαν ως εξής (ποσά σε ευρώ):

Μετοχικό Κεφάλαιο	300.000,00
Διαφορά από έκδοση μετοχών υπέρ το άρτιο	228.246,52
Τακτικό αποθεματικό	2.793,62
Ειδικό αποθεματικό	4.429,22
Αφορολόγητα αποθεματικά ειδικών διατάξεων νόμων	19.275,72
Υπόλοιπο ζημιών εις νέο	-62.308,59
Σύνολο	492.436,49

Οι απαιτήσεις της μητρικής εταιρείας από την Mevaco Βορείου Ελλάδος ανέρχονται στο ποσό των 40.929,21 Ευρώ.

Η αξία κτήσης της εταιρείας είναι 813.438,00 Ευρώ, και η λογιστική της αξία, όπως εμφανίζεται στον ισολογισμό της μητρικής εταιρείας την 31/12/2003, είναι 329.932,45 Ευρώ.

Η εταιρεία είχε μισθώσει χώρους συνολικού εμβαδού 2.200 τ.μ που βρίσκεται επί της Συμμετοχικής οδού Ωραιοκάστρου – Θεσσαλονίκης.

Η εταιρεία μέσα στην χρήση 2003 απασχόλησε κατά μέσο όρο είκοσι (20) άτομα.

11.3 MEVATANCO ELECTRONICS A.E.

Η εταιρεία με την επωνυμία «MEVATANCO ΑΝΩΝΥΜΗ ΤΕΧΝΙΚΗ ΕΜΠΟΡΙΚΗ ΚΑΙ ΒΙΟΜΗΧΑΝΙΚΗ ΕΤΑΙΡΕΙΑ ΗΛΕΚΤΡΟΝΙΚΩΝ ΕΦΑΡΜΟΓΩΝ», και διακριτικό τίτλο «MEVATANCO ELECTRONICS» ιδρύθηκε στον Ασπρόπυργο τον Σεπτέμβριο του 2002. Είναι εγγεγραμμένη στο Μητρώο Αωνύμων Εταιρειών με αριθμό 52614/ 03 /B/ 02/50 η δε αρχική διάρκειά της έχει οριστεί σε πενήντα (50) έτη. Έδρα έχει

τον Δήμο Ασπροπύργου Αττικής, με γραφεία επί της Θέσης Πράρι Μουστάκι .

Σκοπός της εταιρείας είναι:

1. Η μελέτη, κατασκευή, συναρμολόγηση και οποιαδήποτε εν γένει επεξεργασία, αγορά, εισαγωγή, εξαγωγή και εν γένει εμπορία και διάθεση τόσο στην ημεδαπή, όσο και στην αλλοδαπή ηλεκτρονικών πινάκων μεταβλητών μηνυμάτων, ηλεκτρονικού και λοιπού εξοπλισμού αθλητικών χώρων καθώς και λοιπών ηλεκτρονικών συσκευών, οργάνων, ανταλλακτικών και εξαρτημάτων αυτών.
2. Η μελέτη, κατασκευή, συναρμολόγηση και οποιαδήποτε εν γένει επεξεργασία, αγορά, εισαγωγή, εξαγωγή και εν γένει εμπορία και διάθεση τόσο στην ημεδαπή, όσο και στην αλλοδαπή μηχανικών, μηχανολογικών, ηλεκτρονικών και ηλεκτρολογικών ειδών και κατασκευών καθώς και ενεργειακού εξοπλισμού.
3. Η εν γένει εμπορία και διάθεση πάσης φύσεως μεταλλικών – μηχανουργικών και ηλεκτρομηχανικών ειδών, συσκευών, εξαρτημάτων και ανταλλακτικών αυτών.
4. Η έρευνα , ανάπτυξη, μελέτη και εκτέλεση πάσης φύσεως εργασίας (μηχανουργικής ή μη) δια την αναβάθμιση και περαιτέρω εξέλιξη των εμπορευομένων ως άνω προϊόντων.
5. Η επισκευή και συντήρηση των ανωτέρω προϊόντων – ειδών εμπορίας.
6. Η αντιπροσώπευση στην Ελλάδα διαφόρων οίκων του εσωτερικού ή και εξωτερικού σε σχέση με τα ανωτέρω προϊόντα / αντικείμενα εμπορίας.
7. Η μελέτη και εκτέλεση τεχνικών έργων.
8. Η σύμπραξη με τρίτα πρόσωπα, φυσικά ή νομικά, υπό μορφή Κοινοπραξίας για την εκτέλεση τεχνικών έργων.
9. Η ανάληψη, εκτέλεση και επίβλεψη έργων του Δημοσίου, ΝΠΔΔ, Οργανισμών Τοπικής Αυτοδιοίκησης, δημοσίων επιχειρήσεων και άλλων Οργανισμών δημοσίου ενδιαφέροντος με τις προϋποθέσεις τις καθοριζόμενες από τις σχετικές διατάξεις της νομοθεσίας περί δημοσίων έργων και σύμφωνα με το οριζόμενο στις ανωτέρω παραγράφους πλαίσιο.
10. Η παροχή συμβουλευτικών υπηρεσιών, η οργάνωση και η διοίκηση μονάδων συναφούς ή και ομοειδούς με τα ανωτέρω αντικείμενα για ίδιο λογαριασμό ή για λογαριασμό τρίτων στην Ελλάδα και στο εξωτερικό.

Το μετοχικό κεφάλαιο ανέρχεται σήμερα στο ποσό των εξήντα χιλιάδων Ευρώ (60.000), ολοσχερώς καταβεβλημένο, διαιρούμενο σε 60.000 κοινές ονομαστικές μετοχές, ονομαστικής αξίας 1,00 Ευρώ η κάθε μία.

Στο μετοχικό κεφάλαιο της «MEVATANCO ELECTRONICS», στο οποίο η MEVACO ΜΕΤΑΛΛΟΥΡΓΙΚΗ Α.Β.Ε.Ε. μετέχει με ποσοστό 51,00%, συμμετέχουν οι ακόλουθοι μέτοχοι:

Όνοματεπώνυμο	Αρ. μετοχών
MEVACO ΜΕΤΑΛΛΟΥΡΓΙΚΗ Α.Β.Ε.Ε	30.600
TANCO ATEBE	29.400
Σύνολο:	100.000

Το Διοικητικό Συμβούλιο της εταιρείας αποτελείται από τους:

- Κωστόπουλο Δημήτριο του Αλεξίου, κάτοικο Πεύκης Αττικής, οδός Κρήτης αρ.8, Πρόεδρο Δ.Σ.
- Δελένδα Σπυριδώνα του Νικολάου, κάτοικο Παπάγου Αττικής, οδός Βλαχάβα αρ. 37, Αντιπρόεδρο Δ.Σ.



ΣΥΝΔΕΔΕΜΕΝΕΣ ΕΤΑΙΡΕΙΕΣ

- Ζενέτο Νικόλαο του Θεοδώρου, κάτοικο Πετρούπολης Αττικής, οδός Αθ. Διάκου αρ. 81, Διευθύνοντα Σύμβουλο
 - Ρούσσο Αντώνιο του Αντωνίου, κάτοικο Άνω Πεύκης Αττικής, οδός Μάρκου Μπότσαρη αρ. 30, Μέλος Δ.Σ.
 - Παπούλια Αναστάσιο του Πολυνίκη, κάτοικο Ιλίου Αττικής, οδός Ευαγγελιστρίας αρ. 47, Μέλος Δ.Σ.
- Στις 31 Δεκεμβρίου 2003 τα ίδια κεφάλαια της εταιρίας διαμορφώθηκαν ως εξής (ποσά σε ευρώ):

Μετοχικό Κεφάλαιο	60.000,00
Τακτικό Αποθεματικό	3.714,22
Υπόλοιπο κερδών χρήσεως εις νέο	70.570,22
Σύνολο	134.284,44

Δεν υπάρχουν απαιτήσεις της μητρικής εταιρείας από την Mevatanco ElectronicsΑΕ..

Η αξία κτήσης της εταιρείας, όπως εμφανίζεται στον ισολογισμό της μητρικής εταιρείας την 31/12/2003, είναι 30.600,00 ευρώ.

Η εταιρεία με βάση το από 5 Σεπτεμβρίου 2002 υπογραφέν ιδιωτικό συμφωνητικό έχει μισθώσει από την μητρική εταιρεία του Ομίλου έναν ενιαίο χώρο επιφανείας 18 τετραγωνικών μέτρων που ευρίσκεται στην βορειοανατολική πλευρά του πρώτου ορόφου του νεότευκτου κτιρίου της μητρικής εταιρείας στον Ασπρόπυργο Αττικής και στην θέση Πράρι-Μουστάκι. Με βάση τη σύμβαση αυτή, η διάρκεια της μίσθωσης ορίστηκε σε τρία (3) έτη.

11.4 MEVAPOWER ΑΕ

Η εταιρεία με την επωνυμία «MEVAPOWER ΑΝΩΝΥΜΗ ΕΜΠΟΡΙΚΗ ΚΑΙ ΒΙΟΜΗΧΑΝΙΚΗ ΕΤΑΙΡΕΙΑ ΑΥΤΟΚΙΝΗΤΩΝ» και τον διακριτικό τίτλο «MEVAPOWER Α.Ε.» ιδρύθηκε τον Απρίλιο του 2001 από μετατροπή της ομόρρυθμης εταιρείας με την επωνυμία «ΑΦΟΙ Ι. ΟΙΚΟΝΟΜΙΔΗ Ο.Ε» και τον διακριτικό τίτλο «RS POWER». Είναι εγγεγραμμένη στο μητρώο Ανωνύμων Εταιρειών με αριθμό 48933/01ΑΤ/Β/01/147/03, η δε αρχική διάρκειά της έχει οριστεί σε πενήντα (50) έτη. Έδρα έχει τον Δήμο Κηφισίας Αττικής, (15ο χλμ της Εθνικής Οδού Αθηνών – Λαμίας) σύμφωνα με την από 3.2.2003 απόφαση της Έκτακτης Γενικής Συνέλευσης των Μετόχων της, η οποία εγκρίθηκε με τον υπ' αριθμό πρωτ. 1661/25.2.2003 Απόφαση της Νομαρχίας Αθηνών /Τομέας Νότιας Αθήνας.

Σκοπός της εταιρείας είναι:

1. Η αγορά, εισαγωγή, εξαγωγή και εν γένει εμπορία και διάθεση στην ημεδαπή και την αλλοδαπή ανταλλακτικών και εξαρτημάτων πάσης φύσεως οχημάτων.
2. Η αγορά, εισαγωγή, εξαγωγή και εν γένει εμπορία και διάθεση τόσο στην ημεδαπή όσο και στην αλλοδαπή πάσης φύσεως οχημάτων
3. Η συναρμολόγηση και οι ηλεκτρολογικές κατασκευές πάσης φύσεως οχημάτων και αυτοκινήτων.
4. Η εμπορία πάσης φύσεως μεταλλικών, μηχανουργικών και ηλεκτρομηχανικών ειδών, συσκευών, εξαρτημάτων και ανταλλακτικών αυτών.
5. Η αντιπροσώπευση στην Ελλάδα διαφόρων οίκων του εσωτερικού/ εξωτερικού σε σχέση με τα ανωτέρω αντικείμενα εμπορίας.

6. Η έρευνα, ανάπτυξη, μελέτη και εκτέλεση πάσης φύσεως εργασίας (μηχανουργικής η μη) για την αναβάθμιση και περαιτέρω εξέλιξη των εμπορευόμενων ως άνω προϊόντων.

Το μετοχικό κεφάλαιο της εταιρείας σύμφωνα με την από 3.2.2003 απόφαση της Έκτακτης Γενικής Συνέλευσης των Μετόχων της, η οποία εγκρίθηκε με τον υπ' αριθμό πρωτ. 1661/25.2.2003 Απόφαση της Νομαρχίας Αθηνών /Τομέας Νότιας Αθήνας, ανέρχεται στο ποσό των 599.038,50 ευρώ ολοσχερώς καταβλημένο, διαιρούμενο σε 204.450 κοινές ονομαστικές μετοχές, ονομαστικής αξίας 2,93 ευρώ η κάθε μία.

Στο μετοχικό κεφάλαιο της «MEVAPOWER A.E.» το ποσοστό συμμετοχής της MEVACO ΜΕΤΑΛΛΟΥΡΓΙΚΗ Α.Β.Ε.Ε ανέρχεται σε 35,09%, συμμετέχουν δε οι ακόλουθοι μέτοχοι:

Όνοματεπώνυμο	Αρ. Μετοχών
1. MEVACO ΜΕΤΑΛΛΟΥΡΓΙΚΗ Α.Β.Ε.Ε	71.750
2. Νικόλαος Οικονομίδης	67.700
3.Κλεάνθης Οικονομίδης	65.000
ΣΥΝΟΛΟ	204.450

Το Διοικητικό Συμβούλιο της εταιρείας αποτελείται από τους:

1. Κλεάνθη Οικονομίδα, κάτοικο Κάτω Κηφισιάς Αττικής, οδός Παυσιλύπου αριθμό 10, Πρόεδρος του ΔΣ,
2. Νικόλαο Οικονομίδα, κάτοικο Ηλιουπόλεως Αττικής, οδός Πλουτάρχου αριθμό 6, Αντιπρόεδρος του ΔΣ και Διευθύνοντα Σύμβουλο,
3. Δημήτριο Αντωνίου, κάτοικο Πεύκης Αττικής, οδός Καραολή & Δημητρίου αρ. 4, Μέλος,
4. Εμμανουήλ Χαβιάρα, κάτοικο Πεύκης Αττικής, οδός Βεργίνας αριθμός 6, Μέλος,
5. Δημήτριο Παπαδάκη, κάτοικο Αθηνών, οδός Φωκυλίδου αριθμός 21, Μέλος,
6. Αικατερίνη Στεργιώτη, κάτοικο Αθηνών, οδός Αγορακρίτου αριθμός 34, Μέλος,

Στις 31 Δεκεμβρίου 2003 τα ίδια κεφάλαια της εταιρείας διαμορφώθηκαν ως εξής (ποσά σε ευρώ):

Μετοχικό Κεφάλαιο	599.038,50
Διαφορά από έκδοση μετοχών υπέρ το άρτιο	11.65774,41
Τακτικό αποθεματικό	3.971,14
Υπόλοιπο ζημιών εις νέο	- 307.164,34
Σύνολο	1.461.619,71

Οι απαιτήσεις της μητρικής εταιρείας από την MEVAPOWER AE ανέρχονται στο ποσό των 4.099,31 Ευρώ.

Η αξία κτήσης της εταιρείας, στο εναπομείναν ποσοστό είναι 1.010.342,63 ευρώ, η δε εσωτερική λογιστική αξία της όπως εμφανίζεται στον ισολογισμό της μητρικής εταιρείας την 31/12/2003, είναι 512.943,09 ευρώ.

Η εταιρεία έχει μισθώσει με βάση το από 5 Δεκεμβρίου 2003 Ιδιωτικό Συμφωνητικό από τους Δημήτριο και Παναγιώτη Δημητριάδη τον ισόγειο και τον υπόγειο όροφο, ενός ακινήτου που βρίσκεται



ΣΥΝΔΕΔΕΜΕΝΕΣ ΕΤΑΙΡΕΙΕΣ

στην Κάτω Κηφισιά Αττικής, στο 15ο χιλιόμετρο Εθνικής Οδού Αθηνών-Λαμίας (επιφανείας 467 τ.μ. ο κάθε χώρος). Με βάση την σύμβαση αυτή η μίσθωση είναι τριετής και λήγει την 31.12.2005. Επίσης η εταιρεία έχει μισθώσει με το από 1 Οκτωβρίου 1998 ιδιωτικό συμφωνητικό, από τον κ. Γεώργιο Τσουμπλέκα το υπόγειο ενός ακινήτου που ευρίσκεται στον Άγιο Δημήτριο Αττικής επί της οδού Αγίου Αθανασίου αρ. 34, που αποτελείται από έναν ενιαίο χώρο επιφανείας 80 τ.μ. Ο εν λόγω χώρος χρησιμοποιείται ως αποθηκευτικός χώρος και η διάρκεια της προκειμένης μισθώσεως λήγει την 30 Οκτωβρίου 2000. Με βάση δε τον ισχύοντα νόμο σχετικά με τις επαγγελματικές μισθώσεις η ελάχιστη διάρκεια της μίσθωσης αυτής είναι δωδεκαετής. Επίσης η εταιρεία με βάση το από 1 Μαρτίου 2004 υπογραφέν ιδιωτικό συμφωνητικό έχει μισθώσει από την μητρική εταιρεία του Ομίλου έναν ακάλυπτο χώρο επιφανείας 220 τετραγωνικών μέτρων που ευρίσκεται στο νοτιοδυτικό τμήμα της μητρικής εταιρείας στον Ασπρόπυργο Αττικής και στην θέση Πράρι - Μουστάκι, προκειμένου να χρησιμοποιηθεί ως αποθηκευτικός χώρος. Με βάση την αρχική σύμβαση, η διάρκεια της μίσθωσης ορίστηκε σε τρία (3) έτη.

Η εταιρεία μέσα στην χρήση 2003 απασχόλησε κατά μέσο όρο δώδεκα (12) άτομα.

Η υγιής οικονομική διάρθρωση, η σταθερή πορεία αύξησης του κύκλου εργασιών και των λειτουργικών κερδών, καθώς και οι συνεχείς επενδύσεις σε ανθρώπινο δυναμικό, εξοπλισμό, οικοπεδικές και κτιριακές εγκαταστάσεις που διακρίνουν την Εταιρεία από την ίδρυση της επιτρέπουν στην εταιρία να βρίσκεται σε ιδιαίτερα θετική τροχιά.

Παρότι το 2003 αποτέλεσε μια δύσκολη χρονιά για τον ευρύτερο μεταλλουργικό κλάδο, λόγω του κλίματος αστάθειας και ρευστότητας που επικρατεί στον διεθνή χώρο αλλά εν μέρει και στην ελληνική αγορά γεγονός που επηρέασε πρόσκαιρα τα οικονομικά μεγέθη της MEVACO, τα οικονομικά αποτελέσματα του Α' τριμήνου 2004, δείχνουν ότι οι δυσκολίες έχουν αρθεί και η Εταιρεία και ο Όμιλος επιστρέφουν σε γνώριμους δυναμικούς ρυθμούς ανάπτυξης.

Για την τρέχουσα χρήση η Εταιρεία κινείται αναπτυξιακά τόσο στο εσωτερικό, με έμφαση στα ειδικά εταιρικά χαρακτηριστικά που διαθέτει σε συνδυασμό με την επιθετική επενδυτική της πολιτική, όσο και στο εξωτερικό, μέσω της διεύρυνσης του ποσοστού εξαγωγών της και της εξασφάλισης νέων επιχειρηματικών συνεργασιών, πάντοτε προσανατολισμένες σε επιλογές μακράς και ουσιαστικής προοπτικής.

Η Εταιρεία συνεχίζει το 2004 την επιθετική πολιτική στον τομέα των επενδύσεων για την αντιμετώπιση των συνεχώς αυξανόμενων απαιτήσεων της ελληνικής αγοράς αλλά της εξαγωγικής της δραστηριότητας. Το προβλεπόμενο ύψος επενδύσεων θα υπερβεί τα 1,2 εκ. € και αφορά κυρίως σε μηχανολογικό εξοπλισμό υψηλής τεχνολογίας τελευταίας γενιάς καθώς επίσης και συστήματα αυτόματης τροφοδοσίας των μηχανημάτων.

Το επενδυτικό πρόγραμμα που ξεκίνησε το 2000 και ολοκληρώθηκε το 2003, μέσω της διάθεσης των σχετικών κεφαλαίων που αντλήθηκαν από την αύξηση μετοχικού κεφαλαίου, περιλάμβανε ανάμεσα στα άλλα επενδύσεις σε μηχανολογικό εξοπλισμό, εγκατάσταση ολοκληρωμένου λογισμικού και την κτιριακή επέκταση της εταιρείας. Διαθέτοντας ευελιξία και προσαρμοστικότητα που οφείλονται, κατά κύριο λόγο, στην καθιερωμένη παραγωγική δομή, τον πλούσιο και υπερσύγχρονο μηχανολογικό εξοπλισμό, ιδιαίτερη γνώση της επεξεργασίας μετάλλου και άνετους βιομηχανικούς χώρους, η MEVACO AE διατηρεί την δυνατότητα περαιτέρω διεύρυνσης της παραγωγής και κατασκευής του μεταλλικού μέρους προϊόντων πάσης φύσεως με σεβασμό στις απαιτήσεις, τα σχέδια και τις ποιοτικές και ποσοτικές προδιαγραφές του πελάτη. Οι προγραμματιζόμενες μέσω Η/Υ μηχανές και το έμπειρο ανθρώπινο δυναμικό αποτελούν στοιχεία που εξασφαλίζουν την άμεση ανταπόκριση, οικονομικά και ποιοτικά σε οποδήποτε μικρές ή μεγάλες ποσότητες επιθυμεί ο πελάτης.

Αξίζει δε να σημειωθεί ότι η εταιρεία έχει ήδη αναλάβει σημαντικές υπεργολαβίες για το έτος 2004, συμπεριλαμβανομένης και της κατασκευής μεταλλικών τμημάτων της υποδομής του τραμ (στεγάστρα, καθίσματα, κιγκλιδώματα ασφαλείας κλπ.)

Η διοίκηση της εταιρείας πιστεύει ότι με την απόφαση της να συνεχίσει να επενδύει σημαντικά ποσά σε μηχανολογικό εξοπλισμό, εδραιώνει την εξέχουσα θέση της στην αγορά, δημιουργεί τις προϋποθέσεις για ενίσχυση των εξαγωγών και εξασφαλίζει ένα υγιές μέλλον για την MEVACO και τις θυγατρικές της εταιρείες.

Το γεγονός αυτό πιστοποιείται και από το προχωρημένο στάδιο διαπραγματεύσεων εις το οποίο ευρίσκεται η εταιρεία με τον γνωστό Γερμανικό κολοσσό KRAUSS – MAFFEI WEGMANN (KMW) που ως γνωστό έχει αναλάβει την κατασκευή 170 αρμάτων μάχης για τις ελληνικές ένοπλες δυνάμεις, για τις οποίες διαπραγματεύσεις γίνεται εκτενής αναφορά στην εταιρική έκθεση διαχείρισης. Η διοίκηση της MEVACO σχεδιάζει να δημιουργήσει ένα ιδιαίτερα υψηλής τεχνολογίας και απόδοσης Τμήμα με αποκλειστική παραγωγή αμυντικού υλικού, το οποίο και απαιτεί ιδιαίτερη οργάνωση, εξοπλισμό και στελέχωση.



Επίσης η Εταιρεία προτίθεται να αυξήσει περαιτέρω την εξαγωγική της δραστηριότητα, η οποία κινήθηκε σε επίπεδα ρεκόρ το 2003. Η ποιότητα, η συνέπεια και ο επαγγελματισμός της Εταιρείας δημιούργησαν άριστες προοπτικές για την περαιτέρω ενίσχυση του εξαγωγικού της προσανατολισμού και την περαιτέρω διεύδυση αυτής και των προϊόντων της σε τρίτες χώρες.

Γενικώς, διαφαίνεται ότι το 2004 θα είναι μια καλή χρονιά για την Εταιρεία που θα επιβεβαιώσει την εξεχούσα θέση της MEVACO στην αγορά και θα εξασφαλίσει την καλή πορεία των μεγεθών και το υγιές μέλλον της Εταιρείας.

Σε επίπεδο Ομίλου κατά το 2004 θα συνεχισθεί η συστηματική προσπάθεια της διοίκησης, αφενός για τον εκσυγχρονισμό και την βελτίωση της παραγωγικής δραστηριότητας των θυγατρικών εταιριών που συμμετέχουν, αφετέρου για την διεύρυνση των παραγωγικών και εμπορικών δραστηριοτήτων τους.

Ιδιαίτερη μνεία πρέπει να λάβει χώρα για την εταιρεία MEVATANCO ELECTRONICS A.E. Η εν λόγω εταιρεία, ιδρυθείσα το 2002 με την πλειοψηφική (51%) συμμετοχή της MEVACO, ξεκίνησε εντός της κλεισμένης χρήσεως 2003 την ουσιαστική δραστηριοποίησή της αναλαμβάνοντας την κατασκευή δυο γιγαντιαίων ηλεκτρονικών πινάκων αποτελεσμάτων για το Παγκρήτιο Στάδιο στο Ηράκλειο Κρήτης. Το όλο έργο υλοποιήθηκε με απόλυτη επιτυχία μέσα στις προκαθορισμένες προθεσμίες και ήδη ευρίσκεται σε πλήρη λειτουργία και χρήση, αποσπώντας σχόλια θαυμασμού από τους επισκέπτες του σταδίου. Παράλληλα βρίσκεται σε εξέλιξη η εκτέλεση της κατασκευής παρεμφερούς μεγέθους ηλεκτρονικών πινάκων για το Πανπελοποννησιακό Στάδιο (2 πίνακες) και για το Πανθεσσαλικό Στάδιο (2 πίνακες), την κατασκευή των οποίων έχει αναλάβει η MEVATANCO AE. Τα γεγονότα αυτά πιστοποιούν την κατασκευαστική ποιότητα των έργων που εκτελεί η MEVATANCO, αλλά και την δυναμική που αυτή διαθέτει.

Σε ότι αφορά τις μετοχικές αναδιαρθρώσεις στην εταιρεία MEVAPOWER A.E., αυτές εκρίθησαν ως απολύτως επιβεβλημένες, ενόψει της «επικινδυνότητας» και «αστάθειας» του κλάδου δραστηριοποίησης της συγκεκριμένης εταιρείας και της συνακόλουθης δυσκολίας ελέγχου και εποπτείας αυτής. Οι αναδιαρθρώσεις αυτές θα επιφέρουν άμεσα θετικά αποτελέσματα στα οικονομικά αποτελέσματα του Ομίλου.

Σχετικά με την MEVACO ΒΟΡΕΙΟΥ ΕΛΛΑΔΟΣ η οποία επί του παρόντος συνεχίζει να ασκεί την προηγούμενη δραστηριότητά της δηλαδή την παραγωγή ηλιακών και εν γένει ενεργειακών συστημάτων, προβλέπεται ο σταδιακός εξοπλισμός της με μηχανήματα σύγχρονης τεχνολογίας για την επεξεργασία και μορφοποίηση μετάλλου, που είναι και ο βασικός μελλοντικός στόχος δραστηριοποίησης της, με σημαντικές προοπτικές ανάπτυξης τόσο στην αγορά της Βορείου Ελλάδος όσο και στην ευρύτερη περιοχή των Βαλκανίων.

Με βάση τις προαναφερθείσες προοπτικές τόσο της μητρικής εταιρείας όσο και των θυγατρικών εταιριών, αναμένεται να ενισχυθεί ο κύκλος εργασιών και να αυξηθούν τα λειτουργικά κέρδη του Ομίλου, γεγονός το οποίο θα αποτυπωθεί και στις οικονομικές καταστάσεις της τρέχουσας εταιρικής χρήσεως 2004.

Ήδη στο πρώτο τρίμηνο του 2004, ο κύκλος εργασιών της εταιρείας αυξήθηκε κατά 32,7% και ανήλθε σε 2,50 εκατ. Ευρώ έναντι 1,89 εκ. Ευρώ της προηγούμενης χρήσης, ενώ τα κέρδη προ φόρων αυξήθηκαν κατά 31,5% και ανήλθαν στις 408,9 χιλιάδες Ευρώ, από 310,8 χιλιάδες Ευρώ την αντίστοιχη περσινή περίοδο.

Όσο αφορά τα οικονομικά στοιχεία σε ενοποιημένη βάση, οι πωλήσεις του Ομίλου αυξήθηκαν την ίδια περίοδο κατά 10,8% και ανήλθαν στα 2,90 εκ. Ευρώ, έναντι 2,61 εκ. Ευρώ. Τέλος τα κέρδη προ φόρων και μετά την αφαίρεση δικαιωμάτων μειοψηφίας αυξήθηκαν κατά 43,5% και διαμορφώθηκαν στις 358,6 χιλιάδες Ευρώ, από 249,8 χιλιάδες Ευρώ την αντίστοιχη περσινή περίοδο.

ΠΡΟΣΚΛΗΣΗ ΣΕ ΕΤΗΣΙΑ ΤΑΚΤΙΚΗ ΓΕΝΙΚΗ ΣΥΝΕΛΕΥΣΗ**Π Ρ Ο Σ Κ Λ Η Σ Η**

Των μετόχων της Ανώνυμης Εταιρείας με την επωνυμία «MEVACO ΜΕΤΑΛΛΟΥΡΓΙΚΗ ΑΝΩΝΥΜΗ ΒΙΟΜΗΧΑΝΙΚΗ ΚΑΙ ΕΜΠΟΡΙΚΗ ΕΤΑΙΡΕΙΑ» και τον διακριτικό τίτλο «MEVACO Α.Ε.», σε ετήσια τακτική Γενική Συνέλευση.

Κατόπιν απόφασης του Διοικητικού Συμβουλίου και σύμφωνα με τις διατάξεις του Νόμου 2190/1920 «Περί Ανωνύμων Εταιρειών», όπως ισχύει σήμερα, και του άρθρου 10 του Καταστατικού της εταιρείας, καλούνται οι μέτοχοι της Ανώνυμης Εταιρείας με την επωνυμία «MEVACO ΜΕΤΑΛΛΟΥΡΓΙΚΗ ΑΝΩΝΥΜΗ ΒΙΟΜΗΧΑΝΙΚΗ ΚΑΙ ΕΜΠΟΡΙΚΗ ΕΤΑΙΡΕΙΑ» και τον διακριτικό τίτλο «MEVACO Α.Ε.», σε ετήσια τακτική Γενική Συνέλευση των μετόχων της, την 25η Ιουνίου 2004, ημέρα Παρασκευή και ώρα 11:00 στα γραφεία της έδρας της εταιρείας, που βρίσκονται στη θέση Πράρι-Μουστάκι του Δήμου Ασπροπύργου, για συζήτηση και λήψη αποφάσεων επί των κατωτέρω θεμάτων της ημερησίας διάταξης:

ΘΕΜΑΤΑ ΗΜΕΡΗΣΙΑΣ ΔΙΑΤΑΞΗΣ

1. Υποβολή και έγκριση των ετησίων οικονομικών καταστάσεων (Ισολογισμού, κατάστασης λογαριασμού αποτελεσμάτων χρήσεων, πίνακα διάθεσης αποτελεσμάτων και προσαρτήματος) της κλειομένης 10ης εταιρικής χρήσεως (1/1/2003 - 31/12/2003).
2. Υποβολή και έγκριση του ενοποιημένου Ισολογισμού της χρήσεως που έληξε την 31η Δεκεμβρίου 2003, του λογαριασμού αποτελέσματα χρήσεως και του προσαρτήματος (ενοποιημένες οικονομικές καταστάσεις)
3. Υποβολή και έγκριση των εκθέσεων (εταιρικής και ενοποιημένης) πεπραγμένων του Διοικητικού Συμβουλίου και των εκθέσεων (πιστοποιητικών) των Ελεγκτών, που συνοδεύουν τις ετήσιες εταιρικές και ενοποιημένες οικονομικές καταστάσεις για τα πεπραγμένα της χρήσεως που έληξε την 31η Δεκεμβρίου 2003.
4. Έγκριση απόφασης Δ.Σ. περί διαθέσεως των κερδών και διανομής μερίσματος και παροχή προς το Διοικητικό Συμβούλιο της εταιρείας των αναγκαίων εξουσιοδοτήσεων.
5. Απαλλαγή των μελών του Διοικητικού Συμβουλίου και των Ελεγκτών από κάθε ευθύνη αποζημίωσης για τα πεπραγμένα της κλειομένης χρήσης 2003.
6. Εκλογή ενός τακτικού και ενός αναπληρωματικού Ορκωτού Ελεγκτή από το μητρώο Ορκωτών Ελεγκτών για τον έλεγχο των ετησίων και εξαμηνιαίων οικονομικών καταστάσεων (Εταιρείας και ενοποιημένων) για την τρέχουσα χρήση 2004 και καθορισμός αμοιβής αυτών.
7. Έγκριση καταβληθέντων στα μέλη του Διοικητικού Συμβουλίου για τις προσφερθείσες από αυτά υπηρεσίες και καθορισμός νέων αμοιβών και μισθών των μελών του Διοικητικού Συμβουλίου.
8. Παροχή αδείας, σύμφωνα με το άρθρο 23 παρ. 1 του κ.ν. 2190/1920 σε μέλη του Διοικητικού Συμβουλίου, Διευθυντές και Γενικούς Διευθυντές της εταιρείας να συμμετέχουν στην διοίκηση άλλων εταιρειών που επιδιώκουν όμοιους, συναφείς ή παρεμφερείς σκοπούς και να ενεργούν για λογαριασμό τρίτων πράξεις που υπάγονται σε κάποιον από τους σκοπούς της εταιρείας.
9. Κωδικοποίηση του Καταστατικού της Εταιρείας, προς εναρμόνισή του με τις διατάξεις του κ.ν. 2190/1920, όπως ισχύει σήμερα .



10. Λοιπά θέματα- Ανακοινώσεις

Οι κ.κ. Μέτοχοι που επιθυμούν να μετάσχουν στην παραπάνω ετήσια Τακτική Γενική Συνέλευση, οφείλουν, σύμφωνα με το άρθρο 12 του Καταστατικού της εταιρείας:

- Εάν οι μετοχές τους δεν βρίσκονται στον Ειδικό Λογαριασμό, να δεσμεύσουν το σύνολο ή μέρος των μετοχών που κατέχουν -μέσω του χειριστή τους- και να παραλάβουν από αυτόν την σχετική Βεβαίωση Δέσμευσης Μετοχών, την οποία πρέπει να καταθέσουν στα γραφεία της εταιρείας, πέντε (5) τουλάχιστον ημέρες πριν από την ημερομηνία σύγκλησης της Γενικής Συνέλευσης.

- Εάν οι μετοχές τους βρίσκονται στον Ειδικό Λογαριασμό να δεσμεύσουν με δήλωσή τους στο Κεντρικό Αποθετήριο Αξιών Αθηνών το σύνολο ή μέρος των μετοχών που κατέχουν και να παραλάβουν από το Κεντρικό Αποθετήριο Αξιών την σχετική Βεβαίωση Δέσμευσης Μετοχών, την οποία πρέπει να καταθέσουν στα γραφεία της εταιρείας, πέντε (5) τουλάχιστον ημέρες πριν από την ημερομηνία σύγκλησης της Γενικής Συνέλευσης.

Επίσης εντός της ίδιας πενθήμερης προθεσμίας πριν από τη σύγκληση της Τακτικής Γενικής Συνέλευσης οι κ.κ. Μέτοχοι που επιθυμούν να συμμετάσχουν δια αντιπροσώπου στην ανωτέρω Συνέλευση πρέπει να καταθέσουν ή να αποστείλουν στο Ταμείο της εταιρείας τα έγγραφα νομιμοποίησης των αντιπροσώπων τους.

Ασπρόπυργος, 24 Μαΐου 2004
Το Διοικητικό Συμβούλιο

1.1 ΙΣΟΛΟΓΙΣΜΟΣ ΕΤΑΙΡΕΙΑΣ	44
1.2 ΕΚΘΕΣΗ ΔΙΑΧΕΙΡΙΣΕΩΣ ΜΕVACO	46
1.3 ΠΡΟΣΑΡΤΗΜΑ ΤΟΥ ΙΣΟΛΟΓΙΣΜΟΥ ΤΗΣ 31ης ΔΕΚΕΜΒΡΙΟΥ 2003	58
1.4 ΠΙΝΑΚΑΣ ΠΑΓΙΩΝ ΧΡΗΣΗΣ 2003	70
1.5 ΣΥΝΟΠΤΙΚΕΣ ΚΑΤΑΣΤΑΣΕΙΣ	71
1ο- τρίμηνο 2003	71
2ο- τρίμηνο 2003	72
3ο- τρίμηνο 2003	73
4ο- τρίμηνο 2003	74
1ο- τρίμηνο 2004	75
1.6 ΚΑΤΑΣΤΑΣΗ ΤΑΜΙΑΚΩΝ ΡΟΩΝ	76
Ταμειακές Ροές Βεβαίωση Ορκωτού	78
1.7 ΔΙΑΘΕΣΗ ΑΝΤΛΗΘΕΝΤΩΝ ΚΕΦΑΛΑΙΩΝ ΑΠΟ ΤΗΝ Α.Μ.Κ.	79
1.8 ΙΣΟΛΟΓΙΣΜΟΣ ΜΕVACO Β. ΕΛΛΑΔΟΣ Α.Ε.	80
1.9 ΙΣΟΛΟΓΙΣΜΟΣ ΜΕVAPOWER Α.Ε.	82
1.10 ΙΣΟΛΟΓΙΣΜΟΣ ΜΕVATANCO ELECTRONICS Α.Ε.	83
1.11 ΕΝΟΠΟΙΗΜΕΝΟΣ ΙΣΟΛΟΓΙΣΜΟΣ	84
1.12 ΕΝΟΠΟΙΗΜΕΝΗ ΕΚΘΕΣΗ ΔΙΑΧΕΙΡΙΣΕΩΣ	85
1.13 ΠΡΟΣΑΡΤΗΜΑ ΕΝΟΠΟΙΗΜΕΝΟΥ ΙΣΟΛΟΓΙΣΜΟΥ	96
1.14 ΣΥΝΟΠΤΙΚΕΣ ΚΑΤΑΣΤΑΣΕΙΣ ΕΝΟΠΟΙΗΜΕΝΟΥ	104
1ο- τρίμηνο 2003	104
2ο- τρίμηνο 2003	105
3ο- τρίμηνο 2003	106
4ο- τρίμηνο 2003	107
1ο- τρίμηνο 2004	108
1.15 ΕΝΟΠΟΙΗΜΕΝΗ ΚΑΤΑΣΤΑΣΗ ΤΑΜΙΑΚΩΝ ΡΟΩΝ	109



ΜΕΝΑΣΟ ΜΕΤΑΛΛΟΥΡΓΙΚΗ Α.Β.Ε.Ε.

ΙΣΟΛΟΓΙΣΜΟΣ ΤΗΣ 31ης ΔΕΚΕΜΒΡΙΟΥ 2003 - 10η ΕΤΑΙΡΙΚΗ ΧΡΗΣΗ
(1 ΙΑΝΟΥΑΡΙΟΥ - 31 ΔΕΚΕΜΒΡΙΟΥ 2003)
ΑΡ.Μ.Α.Ε. 30029/06/Β/93/12 (ΠΟΣΑ ΣΕ ΕΥΡΩ)



ΕΝΕΡΓΗΤΙΚΟ	Ποσό Κλεισίματ. 2003	Ποσό Προηγούμενης χρήσεως 2002	Ποσό Κλεισίματ. 2003	Ποσό Προηγούμενης χρήσεως 2002
Β. ΕΞΟΔΑ ΕΠΙΧΕΙΡΗΣΙΑΣ	Αξία Κτήσ.	Αποσβέσεις	Αξία Κτήσ.	Αποσβέσεις
1. Λοιπά έσοδα ενεργειακής	932.290,26	628.196,88	304.093,38	391.538,38
2. Λοιπά έσοδα ενεργειακής	932.290,26	628.196,88	304.093,38	391.538,38
Γ. ΠΑΓΙΟ ΕΝΕΡΓΗΤΙΚΟ	Εξοδα	Αποσβέσεις	Εξοδα	Αποσβέσεις
1. Γηπέδα-Οικόπεδα	7.156.310,59	0,00	2.194.783,25	0,00
2. Κτίρια & τεχνικά έργα	4.046.546,74	1.564.518,07	2.482.028,67	1.381.854,43
3. Μηχανήματα-Τεχνικές εγκαταστάσεις	7.757.502,88	4.039.346,38	6.143.003,02	3.431.905,74
4. Λοιπός μηχανολογικός εξοπλισμός	164.112,57	88.229,40	198.654,90	64.001,31
5. Μεταφορικά μέσα	212.341,97	77.581,67	291.561,30	98.022,87
6. Επιπλα & λοιπός εξοπλισμός	328.149,31	250.567,64	291.561,30	193.538,43
7. Ακινήτ/σεις υπό εκτέλεση & προκαταβολές	6.527,09	0,00	20.918,36	0,00
Σύνολο Ακινήτων (Γ II)	19.507.378,58	6.018.544,66	13.488.833,92	5.141.952,19
III. ΣΥΜΜΕΤΟΧΕΣ & ΔΙΑΦΕΡΟΥΣΑ				
1. Συμμετοχές σε συνδεδεμένες επιχ/σεις	873.475,54	2.315.380,63	3.453,27	514.476,00
2. Συμμετοχές σε συνδεδεμένες επιχ/σεις	4.053,27	3.453,27	2.318.833,90	5.147,00
3. Λοιπές, μακρο/σμες απαιτήσεις	877.528,81	9.985.644,19	9.985.644,19	1.311.442,09
Σύνολο Παγίων Ενεργητικού (Γ II+Γ III)	20.384.857,13	18.000.211,68	13.491.720,01	6.467,19
Δ. ΚΥΚΛΟΦΟΡΟΥΝ ΕΝΕΡΓΗΤΙΚΟ				
1. Διαθεσίματα	3.166,58	5.319,18	5.319,18	249.030,07
2. Εμπορεύματα	179.666,57	75.896,92	75.896,92	135.635,90
3. Υπολόγιμα έσοδα & ημιτελή-Υπολόγιμα έσοδα & υπολείμματα	460.421,88	345.293,36	345.293,36	14.528.743,32
4. Πρώτες & βοηθ. ύλες-Αναλώσιμα υλικά-Ανταλλακτικά & είδη συνσκευασίας	635.985,63	336.547,88	336.547,88	2.699,05
5. Προκαταβολές για αγορές αποβλήτων	10.733,36	2.917,84	2.917,84	3.489,17
6. Προκαταβολές για αγορές αποβλήτων	1.289.974,02	765.975,19	765.975,19	6.188,22
Σύνολο Κυκλοφορούν Ενεργητικού (Γ II+Γ III+Δ)	2.976.947,94	2.976.947,94	2.976.947,94	2.976,94
Ε. ΜΕΤ/ΚΟΙ ΛΟΓ/ΣΜΟΙ ΕΝΕΡΓΗΤΙΚΟΥ				
1. Πεδάτες	1.261.862,99	1.271.667,75	1.271.667,75	246.080,08
Μείον: Προβλέψεις	29.969,52	97.773,72	97.773,72	0,00
3α. Επιταγές εισπρακτέες (μεταχρονολογημένες)	1.631.127,93	1.677.444,67	1.677.444,67	5.130,30
3β. Επιταγές σε καθυστέρηση (οργανισμικές)	94.033,00	99.811,70	99.811,70	251.210,38
10. Επιταγές Επιδόχ. πελάτες & χρεωστές	67.005,82	0,00	0,00	258.980,83
Μείον: Προβλέψεις	64.161,82	0,00	0,00	2.113,87
11. Χρεωστές Διαφορα	39.986,57	46.648,57	46.648,57	22.649,54
11α. Ελληνικό Δημόσιο	172.022,67	215.927,25	215.927,25	1.105,78
III. Χρεωγράφα	3.171.907,64	3.213.726,22	3.213.726,22	333.057,39
IV. Διαθέσιμα	1.400.000,00	2.250.000,00	2.250.000,00	122.228,27
1. Ταμείο	3.630,47	5.668,63	5.668,63	130.776,15
2. Καταθέσεις όψεως & προθεσμίας	145.641,19	129.059,86	129.059,86	311.031,03
3. Καταθέσεις όψεως & προθεσμίας	149.271,66	134.728,41	134.728,41	730.649,22
IV. Διαθέσιμα	6.011.153,32	6.364.429,81	6.364.429,81	209.098,27
Σύνολο Κυκλοφορούν Ενεργητικού (ΔII+ΔIII+ΔIV)	19.107,77	19.107,77	19.107,77	19.107,77
Ε. ΜΕΤ/ΚΟΙ ΛΟΓ/ΣΜΟΙ ΕΝΕΡΓΗΤΙΚΟΥ				
1. Έξοδα επομένων χρήσεων	40.822,69	13.344,48	13.344,48	22.148,02
2. Έσοδα χρήσεως εισπρακτέα	20.722.432,12	16.754.956,87	16.754.956,87	19.074,05
ΓΕΝΙΚΟ ΣΥΝΟΛΟ ΕΝΕΡΓΗΤΙΚΟΥ (Β+Γ+Δ+Ε)	20.722.432,12	16.754.956,87	20.722.432,12	16.754.956,87
ΛΟΓ/ΣΜΟΙ ΤΑΞΕΩΣ ΧΡΕΩΣΤΙΚΟ				
1. Αλλότρια περιουσιακά στοιχεία	2.237,29	1.320,76	1.320,76	2.237,29
2. Χρεωστικοί λογ/σμοί εγγυημένων & εμπραγματίων ασφαλείας	16.536,20	0,00	0,00	0,00
3. Απαιτήσεις από αμφοτεροβαρείς συμβάσεις	141.218,61	62.276,98	62.276,98	141.218,61
4. Διάφοροι λογ/σμοί πληροφοριακού χαρακτήρα	1.388.104,89	1.463.960,73	1.388.104,89	1.388.104,89
Σύνολο Λογισμικών Ταξέως Χρεωστικού	1.545.011,20	1.545.011,20	1.545.011,20	1.545.011,20

ΣΗΜΕΙΩΣΕΙΣ: 1. Δεν υπάρχουν εμπρόκλιμα βάρη επί των παγίων στοιχείων της εταιρείας.
2. Στη χρήση 2003 εφαρμόστηκαν οι νέοι συντελεστές απόσβεσης (ΠΔ 289/03). Η μεταβολή των ποσών απόσβεσης από Ορκωτές Ελεγκτές εταιρείες, ελεγχόμενες από Ορκωτές Ελεγκτές λογιστές, οι οποίες για πρώτη φορά απαιτήθηκαν με βάση τις διατάξεις της παρ. 6 του αρ. 43 του ΚΝ 2190/1920 στην εσωτερική λογιστική τους αεία.
3. Οι "Συμμετοχές σε συνδεδεμένες επιχειρήσεις" αφορούν συμμετοχές σε τρεις ανώνυμες εταιρείες, οι οποίες ελέγχονται από τον πατέρα του μετόχου της εταιρείας, όπως αναφέρεται στην ετήσια έκθεση της εταιρείας.
4. Η διάθεση των ανηλεθέντων κεφαλαίων από την αύξηση του μετοχικού κεφαλαίου της εταιρείας με καταβολή μετρητών που είχε αποφασισθεί με την από 1/9/2000 απόφαση της Εκατακτής Γενικής Συνέλευσης των μετόχων της εταιρείας, όπως αυτή τροποποιήθηκε με την από 15/6/2001 απόφαση της Τακτικής Γενικής Συνέλευσης των μετόχων της εταιρείας ολοκληρώθηκε στις 30/06/2003. Ο τελικός και οριστικός πίνακας διανομής των ανηλεθέντων κεφαλαίων δημοσιεύθηκε την 29/8/2003 στις εφημερίδες "ΚΕΡΑΟΣ" και "ΚΑΘΗΜΕΡΙΝΗ".

ΚΑΤΑΣΤΑΣΗ ΛΟΓ/ΣΜΟΥ ΑΠΟΤ/ΤΩΝ ΧΡΗΣΕΩΣ 31ης ΔΕΚΕΜΒΡΙΟΥ 2003 (1 ΙΑΝΟΥΑΡΙΟΥ - 31 ΔΕΚΕΜΒΡΙΟΥ 2003)		ΠΙΝΑΚΑΣ ΔΙΑΘΕΣΙΜΩΝ ΑΠΟΤΕΛΕΣΜΑΤΩΝ	
ΑΠΟΤΕΛΕΣΜΑΤΑ ΕΚΜΕΤΑΛΛΕΥΣΕΩΣ	Ποσά Κλειστέμενης χρήσεως 2003	Ποσά Προηγούμενης χρήσεως 2002	Ποσά Προηγ. Χρής. 2003
Κύκλος εργασιών (πωλήσεις)	7.586.680,28	8.075.308,87	838.391,43
Μείων: Κόστος πωληθένων	5.565.323,75	5.480.400,44	249.030,07
Μικτά αποτίμια (κέρδη) εκμίσσεως	2.021.356,53	2.594.908,43	1.087.421,50
Πλέον: Άλλα έσοδα εκμεταλλεύσεως	51.303,60	40.117,78	303.257,58
Σύνολο	2.072.660,13	2.635.026,21	784.163,92
Μείων: 1. Φόρος εισοδήματος	839,072,31		
2. Έσοδα λοιπ. εργασιών - αναπτώσεις	130.938,12	122.000,32	
3. Έσοδα λειτουργίας διαθέσιμα	279.773,97	304.894,55	
4. Πιστωτικοί τόκοι & συναφή έσοδα	49.835,47	76.283,39	
Μείων: 2. Έσοδα χρεογράφων	50.749,63	79.773,45	
3. Χρεωστ. τόκοι & συναφή έσοδα	23.981,25	33.780,19	
Ουκ αποτίμια (κέρδη) εκμίσσεως	23.981,25	33.780,19	
II. ΠΛΕΟΝ: ΕΚΤΑΚΤΑ ΑΠΟΤΕΛΕΣΜΑΤΑ	833.520,66	1.415.052,29	
1. Εκτακτα & ανόργανα έσοδα	76.021,53	79.943,23	
2. Εκτακτα κέρδη	2.006,56	20.115,79	
3. Έσοδα προηγ. χρήσεων	10.336,00	0,00	
Μείων: 1. Εκτακτα & ανόργανα έσοδα	2,06	2.266,23	
2. Εκτακτες ζημιές	3,28	4,30	
3. Έσοδα προηγ. χρήσεων	13,29	9.200,00	
4. Προβλ. για έκτακτους κινδύνους	0,00	40.376,54	
Οργανικά & έκτακτα αποτίμια (κέρδη)	1.053.900,62	1.261.905,76	
Μείων: Σύνολο αποβέσεων παγίων στοιχείων	83.474,69	1.171.054,10	
Μείων: Οι από αυτές εναπομεινωμένες στο λειτουργικό κόστος	838.391,43	1.372.412,58	
ΚΑΘΑΡΑ ΑΠΟΤ/ΤΑ (ΚΕΡΔΗ) ΧΡΗΣΕΩΣ προ φόρων			
Ο ΠΡΟΕΔΡΟΣ ΤΟΥ Δ.Σ.			
ΔΗΜΗΤΡΙΟΣ ΚΩΣΤΟΠΟΥΛΟΣ			
Α.Δ.Τ. Η 656831			
ΑΝΤΩΝΙΟΣ ΡΟΥΣΣΟΣ			
Α.Δ.Τ. Ι 896919 - ΑΡ.ΑΔ. ΟΦΕ 0015265 Α' ΤΑΞΗΣ			

ΚΑΤΑΣΤΑΣΗ ΛΟΓ/ΣΜΟΥ ΑΠΟΤ/ΤΩΝ ΧΡΗΣΕΩΣ 31ης ΔΕΚΕΜΒΡΙΟΥ 2003 (1 ΙΑΝΟΥΑΡΙΟΥ - 31 ΔΕΚΕΜΒΡΙΟΥ 2003)

Ποσά Κλειστέμενης χρήσεως 2003

Ποσά Προηγούμενης χρήσεως 2002

Καθαρά αποτίμια (κέρδη) χρήσεως

(+): Υπόλοιπα αποτίμια προηγ. χρήσεων

Σύνολο

Μείων: 1. Φόρος εισοδήματος

Κέρδη προς διάθεση

Η διάθεση των κερδών γίνεται ως εξής:

1. Τακτικό αποθεματικό

2. Πρώτο μέρημα

3α. Πρόσθετο μέρημα

3β. Πρόσθετο μέρημα από κέρδη προηγ. χρήσεων

5. Αποβ. ίδιων συμμετοχών Μέτρο 2.5.1 ΕΠ.ΑΝ. Απόβ. 14.288(ΔΒΕ88)

Ν.2601/99/31.7.2003

6. Αποροκλήσιμα αποθεματικά

- Αποροκλ. αποθ. παρ. 6 άρθρου 12 Ν. 1892/90 (παρ. 4 άρθρου 14 Ν. 2801/98)

6α. Αποθ.κ. από απαλλασσόμενα της φορολογίας έσοδα

8. Υπόλοιπα κερδών εις νέο

Απορρύθμιγος: 26 Απριλίου 2004

Ο ΔΙΕΥΘΥΝΤΗΣ

Ο ΟΙΚΟΝΟΜΙΚΟΣ ΔΙΕΥΘΥΝΤΗΣ

ΚΑΤΑΣΤΑΣΗ ΛΟΓ/ΣΜΟΥ ΑΠΟΤ/ΤΩΝ ΧΡΗΣΕΩΣ 31ης ΔΕΚΕΜΒΡΙΟΥ 2003 (1 ΙΑΝΟΥΑΡΙΟΥ - 31 ΔΕΚΕΜΒΡΙΟΥ 2003)

Ποσά Κλειστέμενης χρήσεως 2003

Ποσά Προηγούμενης χρήσεως 2002

Κύκλος εργασιών (πωλήσεις)

Μείων: Κόστος πωληθένων

Μικτά αποτίμια (κέρδη) εκμίσσεως

Πλέον: Άλλα έσοδα εκμεταλλεύσεως

Σύνολο

Μείων: 1. Έσοδα λειτουργίας

2. Έσοδα λοιπ. εργασιών - αναπτώσεις

3. Έσοδα λειτουργίας διαθέσιμα

4. Πιστωτικοί τόκοι & συναφή έσοδα

Μείων: 2. Έσοδα χρεογράφων

3. Χρεωστ. τόκοι & συναφή έσοδα

Ουκ αποτίμια (κέρδη) εκμίσσεως

II. ΠΛΕΟΝ: ΕΚΤΑΚΤΑ ΑΠΟΤΕΛΕΣΜΑΤΑ

1. Εκτακτα & ανόργανα έσοδα

2. Εκτακτα κέρδη

3. Έσοδα προηγ. χρήσεων

Μείων: 1. Εκτακτα & ανόργανα έσοδα

2. Εκτακτες ζημιές

3. Έσοδα προηγ. χρήσεων

4. Προβλ. για έκτακτους κινδύνους

Οργανικά & έκτακτα αποτίμια (κέρδη)

Μείων: Σύνολο αποβέσεων παγίων στοιχείων

Μείων: Οι από αυτές εναπομεινωμένες στο λειτουργικό κόστος

ΚΑΘΑΡΑ ΑΠΟΤ/ΤΑ (ΚΕΡΔΗ) ΧΡΗΣΕΩΣ προ φόρων

Ο ΠΡΟΕΔΡΟΣ ΤΟΥ Δ.Σ.

ΔΗΜΗΤΡΙΟΣ ΚΩΣΤΟΠΟΥΛΟΣ

Α.Δ.Τ. Η 656831

ΑΝΤΩΝΙΟΣ ΡΟΥΣΣΟΣ

Α.Δ.Τ. Ι 896919 - ΑΡ.ΑΔ. ΟΦΕ 0015265 Α' ΤΑΞΗΣ

Ελέγχουμε τις ανωτέρω Οικονομικές Καταστάσεις καθώς και το σχετικό Πρόσχημα και την Κατάσταση Ταμιακών Ροών της Ανώνυμης Βιομηχανικής και Εμπορικής Εταιρείας «ΜΕΓΑΛΟ ΜΕΤΑΛΟΥΡΓΙΚΗ Α.Β.Ε.Ε.» της εταιρείας χρήσης που έληξε την 31η Δεκεμβρίου 2003. Ο έλεγχός μας, έγινε σύμφωνα με τις διατάξεις του άρθρου 37 του Κ.Ν. 2190/1920 "Περί Ανωνύμων Εταιρειών" και τις ελεγκτικές διαδικασίες που κρίναμε κατάλληλες, με βάση τις αρχές και τους κανόνες ελεγκτικής που ακολουθεί το Σώμα Ορκωτών Ελεγκτών Λογιστών και που είναι σύμφωνα με τις βασικές αρχές των Διεθνών Ελεγκτικών Προτύπων. Τέθηκαν στην διάθεσή μας τα βιβλία και στοιχεία που τήρησε η εταιρεία και μας δόθηκαν οι αναγκαίες για τον έλεγχο πληροφορίες και επεξηγήσεις που ζητήσαμε. Η εταιρεία εφάρμοσε ορθά το Ελληνικό Γενικό Λογιστικό Σύστημα. Δεν τροποποιήθηκε η μέθοδος απογραφής σε σχέση με την προηγούμενη χρήση και το κόστος παραγωγής που προκύπτει από τα λογιστικά βιβλία προσδιορίστηκε σύμφωνα με τις παραδειγματικές αρχές λογισμίου της συμφωνία του προεγκυμένου της εκθέσεως Διαχειρίσεως του Διοικητικού Συμβουλίου προς την Τακτική Γενική Συνέλευση των Μετόχων, με τις σχετικές Οικονομικές Καταστάσεις. Το Πρόσχημα περιλαμβάνει τις πληροφορίες που προβλέπονται από την παρ. 1 του άρθρου 43α του κώδ. Ν. 2190/1920, ενώ η Κατάσταση Ταμιακών Ροών έχει καταρτιστεί με βάση τις οικονομικές καταστάσεις και τα τηρούμενα από την εταιρεία βιβλία και στοιχεία. Από τον παραπάνω έλεγχο μας προκύπτουν τα εξής: 1) Η εταιρεία στη χρήση 2003 προέβη, με βάση το άρθρο 15 του Ν. 3229/2004, σε αναπροσαρμογή της αξίας των οκτώμισι εκατομμυρίων ευρώ που προσαρτήθηκε με βάση έκθεση εκτίμησης από ανεξάρτητο εμπειρογνώμονα εκτιμητή. Από την αναπροσαρμογή αυτή, προέκυψε υπερβία ποσού 4.962 χιλιάδες €, η οποία μεταφέρθηκε στο λογαριασμό του Παθητικού All. "Διαφορές αναπροσαρμογής". Στο αποθεματικό αυτό συμψηφίστηκε η ζημία ποσού 1.172 χιλιάδων € που προέκυψε από την αποτίμηση και η προκύψουσα διαφορά ποσού 3.790 χιλιάδες € παρέμεινε στην πίσω-ση του ανωτέρω αποθεματικού. Από την ανωτέρω ζημία που συμψηφίστηκε στο αποθεματικό, ποσό 175 χιλιάδων € έπρεπε να βαρύνει τα αποτελέσματα της κλειστέμενης χρήσης. 2) Η εταιρεία, βασίζόμενη στην υπ' αριθμ. 205/1988 γνωμοδότηση της Ολομέλειας των Νομικών Συμβούλων Διοικήσεως, δεν σχημάτισε πρόβλεψη αποζημίωσης λόγω εξόδου του συνόλου του προσωπικού από την υπηρεσία. Εάν σχημάτιζονταν σύμφωνα με την παρ. 14 του άρθρου 42ε του Κ.Ν. 2190/1920, αυτή θα υπολείπονταν από την ήδη σχηματισμένη πρόβλεψη της 31.12.2003 κατά το ποσό των 108 χιλιάδων €, περίπου 20 χιλιάδες € περίπου θα βάρυνε τα αποτελέσματα της τρέχουσας χρήσης, ενώ το υπόλοιπο ποσό θα βάρυνε τα αποτελέσματα προηγούμενης χρήσεων. 3) Η εταιρεία δεν έχει ελεγήσει φορολογικά για τις χρήσεις 1989-2003 και συνεπώς οι φορολογικές υποχρεώσεις των εν λόγω χρήσεων, δεν έχουν καταστεί οριστικές. Κατά τη γνώμη μας οι ανωτέρω Οικονομικές Καταστάσεις οι οποίες προκύπτουν από τα βιβλία και στοιχεία της εταιρείας απεικονίζουν μαζί με το Πρόσχημα και την κατάσταση Ταμιακών Ροών, αφού ληφθούν υπόψη οι παρατηρήσεις μας, και οι περαιτέρω ενέργειες από την εταιρεία σημειώσες, την περιουσιακή διάρθρωση και την οικονομική θέση της εταιρείας κατά την 31η Δεκεμβρίου 2003 και τα αποτελέσματα της χρήσεως που έληξε αυτή την ημερομηνία, καθώς και τις Ταμιακές Ροές από τις δραστηριότητες της εταιρείας για την χρήση αυτή βάσει των σχετικών διατάξεων που ισχύουν και λογιστικών αρχών, οι οποίες έχουν γίνει γενικά παραδεκτές και δεν διαφέρουν από εκείνες που η εταιρεία εφάρμοσε στην προηγούμενη χρήση.

Αθήνα, 30 Απριλίου 2004

Ο ΟΡΚΩΤΟΣ ΕΛΕΓΚΤΗΣ ΛΟΓΙΣΤΗΣ

ΣΤΥΡΙΑΔΗ ΔΕΛΕΝΔΑΣ

Α.Δ.Τ. Ν 309706

ΠΙΣΤΟΠΟΙΗΤΙΚΟ ΕΛΕΓΧΩΣ ΤΗΣ ΑΝΩΝΥΜΗΣ ΒΙΟΜΗΧΑΝΙΚΗΣ ΚΑΙ ΕΜΠΟΡΙΚΗΣ ΕΤΑΙΡΕΙΑΣ «ΜΕΓΑΛΟ ΜΕΤΑΛΟΥΡΓΙΚΗ Α.Β.Ε.Ε.»

Προς τους κ.κ. Μετόχους της Ανώνυμης Βιομηχανικής και Εμπορικής Εταιρείας «ΜΕΓΑΛΟ ΜΕΤΑΛΟΥΡΓΙΚΗ Α.Β.Ε.Ε.»

Ελεγχόμενες τις ανωτέρω Οικονομικές Καταστάσεις καθώς και το σχετικό Πρόσχημα και την Κατάσταση Ταμιακών Ροών της Ανώνυμης Βιομηχανικής και Εμπορικής Εταιρείας «ΜΕΓΑΛΟ ΜΕΤΑΛΟΥΡΓΙΚΗ Α.Β.Ε.Ε.» της εταιρείας χρήσης που έληξε την 31η Δεκεμβρίου 2003. Ο έλεγχός μας, έγινε σύμφωνα με τις διατάξεις του άρθρου 37 του Κ.Ν. 2190/1920 "Περί Ανωνύμων Εταιρειών" και τις ελεγκτικές διαδικασίες που κρίναμε κατάλληλες, με βάση τις αρχές και τους κανόνες ελεγκτικής που ακολουθεί το Σώμα Ορκωτών Ελεγκτών Λογιστών και που είναι σύμφωνα με τις βασικές αρχές των Διεθνών Ελεγκτικών Προτύπων. Τέθηκαν στην διάθεσή μας τα βιβλία και στοιχεία που τήρησε η εταιρεία και μας δόθηκαν οι αναγκαίες για τον έλεγχο πληροφορίες και επεξηγήσεις που ζητήσαμε. Η εταιρεία εφάρμοσε ορθά το Ελληνικό Γενικό Λογιστικό Σύστημα. Δεν τροποποιήθηκε η μέθοδος απογραφής σε σχέση με την προηγούμενη χρήση και το κόστος παραγωγής που προκύπτει από τα λογιστικά βιβλία προσδιορίστηκε σύμφωνα με τις παραδειγματικές αρχές λογισμίου της συμφωνία του προεγκυμένου της εκθέσεως Διαχειρίσεως του Διοικητικού Συμβουλίου προς την Τακτική Γενική Συνέλευση των Μετόχων, με τις σχετικές Οικονομικές Καταστάσεις. Το Πρόσχημα περιλαμβάνει τις πληροφορίες που προβλέπονται από την παρ. 1 του άρθρου 43α του κώδ. Ν. 2190/1920, ενώ η Κατάσταση Ταμιακών Ροών έχει καταρτιστεί με βάση τις οικονομικές καταστάσεις και τα τηρούμενα από την εταιρεία βιβλία και στοιχεία. Από τον παραπάνω έλεγχο μας προκύπτουν τα εξής: 1) Η εταιρεία στη χρήση 2003 προέβη, με βάση το άρθρο 15 του Ν. 3229/2004, σε αναπροσαρμογή της αξίας των οκτώμισι εκατομμυρίων ευρώ που προσαρτήθηκε με βάση έκθεση εκτίμησης από ανεξάρτητο εμπειρογνώμονα εκτιμητή. Από την αναπροσαρμογή αυτή, προέκυψε υπερβία ποσού 4.962 χιλιάδες €, η οποία μεταφέρθηκε στο λογαριασμό του Παθητικού All. "Διαφορές αναπροσαρμογής". Στο αποθεματικό αυτό συμψηφίστηκε η ζημία ποσού 1.172 χιλιάδων € που προέκυψε από την αποτίμηση και η προκύψουσα διαφορά ποσού 3.790 χιλιάδες € παρέμεινε στην πίσω-ση του ανωτέρω αποθεματικού. Από την ανωτέρω ζημία που συμψηφίστηκε στο αποθεματικό, ποσό 175 χιλιάδων € έπρεπε να βαρύνει τα αποτελέσματα της κλειστέμενης χρήσης. 2) Η εταιρεία, βασίζόμενη στην υπ' αριθμ. 205/1988 γνωμοδότηση της Ολομέλειας των Νομικών Συμβούλων Διοικήσεως, δεν σχημάτισε πρόβλεψη αποζημίωσης λόγω εξόδου του συνόλου του προσωπικού από την υπηρεσία. Εάν σχημάτιζονταν σύμφωνα με την παρ. 14 του άρθρου 42ε του Κ.Ν. 2190/1920, αυτή θα υπολείπονταν από την ήδη σχηματισμένη πρόβλεψη της 31.12.2003 κατά το ποσό των 108 χιλιάδων €, περίπου 20 χιλιάδες € περίπου θα βάρυνε τα αποτελέσματα της τρέχουσας χρήσης, ενώ το υπόλοιπο ποσό θα βάρυνε τα αποτελέσματα προηγούμενης χρήσεων. 3) Η εταιρεία δεν έχει ελεγήσει φορολογικά για τις χρήσεις 1989-2003 και συνεπώς οι φορολογικές υποχρεώσεις των εν λόγω χρήσεων, δεν έχουν καταστεί οριστικές. Κατά τη γνώμη μας οι ανωτέρω Οικονομικές Καταστάσεις οι οποίες προκύπτουν από τα βιβλία και στοιχεία της εταιρείας απεικονίζουν μαζί με το Πρόσχημα και την κατάσταση Ταμιακών Ροών, αφού ληφθούν υπόψη οι παρατηρήσεις μας, και οι περαιτέρω ενέργειες από την εταιρεία σημειώσες, την περιουσιακή διάρθρωση και την οικονομική θέση της εταιρείας κατά την 31η Δεκεμβρίου 2003 και τα αποτελέσματα της χρήσεως που έληξε αυτή την ημερομηνία, καθώς και τις Ταμιακές Ροές από τις δραστηριότητες της εταιρείας για την χρήση αυτή βάσει των σχετικών διατάξεων που ισχύουν και λογιστικών αρχών, οι οποίες έχουν γίνει γενικά παραδεκτές και δεν διαφέρουν από εκείνες που η εταιρεία εφάρμοσε στην προηγούμενη χρήση.



ΣΦΑΦΕΙΜ Δ. ΜΑΚΡΗΣ
Α.Μ. Σ.Ο.Ε.Α. 16311
Σ.Ο.Α. Α.Ε.Ο.Ε.

**ΕΚΘΕΣΗ ΤΟΥ ΔΙΟΙΚΗΤΙΚΟΥ ΣΥΜΒΟΥΛΙΟΥ ΤΗΣ
ΜΕVACO ΜΕΤΑΛΛΟΥΡΓΙΚΗ Α.Β.Ε.Ε
ΠΡΟΣ ΤΗΝ ΕΤΗΣΙΑ ΤΑΚΤΙΚΗ ΓΕΝΙΚΗ ΣΥΝΕΛΕΥΣΗ ΤΩΝ ΜΕΤΟΧΩΝ
ΓΙΑ ΤΑ ΠΕΠΡΑΓΜΕΝΑ ΤΗΣ ΔΕΚΑΤΗΣ (10ης) ΧΡΗΣΗΣ
01/01/2003 – 31/12/2003**

Κυρίες και Κύριοι Μέτοχοι,

Το Διοικητικό Συμβούλιο της ΜΕVACO ΜΕΤΑΛΛΟΥΡΓΙΚΗ ΑΒΕΕ σας ευχαριστεί για την παρουσία σας και σας καλωσορίζει στην ετήσια τακτική Γενική Συνέλευση των μετόχων της εταιρείας. Σύμφωνα με τον νόμο και το καταστατικό της Εταιρείας, σας παρουσιάζουμε τη δραστηριότητα μας για την περίοδο από 1 Ιανουαρίου 2003 έως και 31 Δεκεμβρίου 2003, ήτοι για την 10η εταιρική χρήση.

Η Διοίκηση της Εταιρείας ευρίσκεται στην ευχάριστη θέση να σας ανακοινώσει ότι στη χρονιά που πέρασε, παρά την διεθνή ύφεση της αγοράς, η εταιρεία συνέχισε τη σταθερή της ανάπτυξη διατηρώντας την ηγετική της θέση στον κλάδο της παραγωγής μεταλλικών εξαρτημάτων και προϊόντων καθώς και μεταλλικών κατασκευών ακριβείας, διατηρώντας τόσο τον κύκλο εργασιών όσο και την κερδοφορία της σε υψηλά επίπεδα .

Η ΜΕVACO αντιμετωπίζει τις προκλήσεις της αγοράς σαν ευκαιρίες προσαρμογής και ανάπτυξης. Η μέχρι σήμερα πορεία της και τα οικονομικά αποτελέσματα της μας δίνουν την βεβαιότητα να αισιοδοξούμε για πιο σίγουρο και αναπτυξιακό μέλλον.

1. ΑΠΟΛΟΓΙΣΜΟΣ ΤΗΣ ΧΡΗΣΕΩΣ 2003

Ο απολογισμός της χρήσεως 2003 ήταν ιδιαίτερα θετικός , όπως προκύπτει από τα παρακάτω στοιχεία :

- Πραγματοποιήθηκαν νέες σημαντικές επενδύσεις σε πρωτοποριακό σύγχρονο εξοπλισμό, με τις οποίες παρέχεται στην Εταιρεία η δυνατότητα περαιτέρω βελτίωσης της παραγωγικής διαδικασίας, αλλά και αύξησης της παραγωγικής της δυναμικότητας.
- Ξεκίνησε η ουσιαστική δραστηριοποίηση της θυγατρικής εταιρείας ΜΕVATANCO ΑΕ με την ανάληψη του πρώτου της σημαντικού έργου.
- Αυξήθηκε σημαντικά η εξαγωγική δραστηριότητα της Εταιρείας, σύμφωνα με τον στόχο και την στρατηγική της διοίκησης .
- Μειώθηκε το ποσοστό συμμετοχής της Εταιρείας στην ΜΕVAPOWER Α.Ε, στο πλαίσιο της αναδιάρθρωσης του στρατηγικού της σχεδιασμού και της γενικότερης επενδυτικής πολιτικής στον τομέα των συμμετοχών της σε λοιπές επιχειρήσεις με στόχο την βελτιστοποίηση και αναδιάρθρωση της συνολικής δομής των συμμετοχών αυτής και την αποδοτικότερη αξιοποίηση των κεφαλαίων της.
- Προχώρησαν σε ουσιαστικό επίπεδο οι διαπραγματεύσεις με την παγκοσμίου φήμης και εμβέλειας γερμανική εταιρεία ΚRΑUSS- ΜΑFFΕΙ , με σκοπό την συμμετοχή της ΜΕVACO στην παραγωγή τμημάτων των αρμάτων μάχης Leopard 2.
- Προχώρησε ουσιαστικά και σε μεγάλο βαθμό η εγκατάσταση και η συνακόλουθη χρήση φυσικού

αερίου στην παραγωγική διαδικασία , με παράλληλη εφαρμογή συστήματος περιβαλλοντικής διαχείρισης

- Ολοκληρώθηκε η εγκατάσταση του προγράμματος λογισμικού διαχείρισης επιχειρησιακών πόρων (ERP) καθώς και της απαραίτητης βάσης δεδομένων πάνω στην οποία θα λειτουργήσει το αναφερόμενο ERP, επένδυση που έχει υποβληθεί και έχει εγκριθεί στο επιχειρησιακό πρόγραμμα «Κοινωνία της πληροφορίας», Μέτρο 3.2 – «ΕΠΙΧΕΙΡΕΙΤΕ ΗΛΕΚΤΡΟΝΙΚΑ», στο πλαίσιο της εντατικής και συστηματικής προετοιμασίας της Εταιρείας για την μελλοντική εφαρμογή των Διεθνών Λογιστικών Προτύπων .Πρέπει να σημειωθεί ότι αναφορικά με την εν λόγω εφαρμογή η Εταιρεία σε συνεργασία με εξειδικευμένη εταιρεία πληροφορικής έχει προχωρήσει σε όλες τις κατάλληλες ενέργειες, ώστε η μετάβαση να πραγματοποιηθεί κατά τον πλέον ομαλό, άμεσο και αποτελεσματικό τρόπο.

Αναλυτικότερα:

1. Η Εταιρεία αξιοποιώντας το επιδοτούμενο επιχειρησιακό πρόγραμμα «Ανταγωνιστικότητα» του ΥΠΙΑΝ προέβη για μια ακόμη χρήση σε σοβαρές επενδύσεις ύψους περίπου 1,5 εκ. Ευρώ προκειμένου αφενός να αντιμετωπίσει την προβλεπόμενη υψηλή ζήτηση του 2004 εν όψει των ολυμπιακών έργων και αφετέρου να ενισχύσει την ανταγωνιστικότητά της στην διεθνή αγορά και να αυξήσει την αναγνωρισιμότητα των προϊόντων της τόσο στον Ελληνικό χώρο όσο και στον Ευρωπαϊκό χώρο στο κλάδο της επεξεργασίας ελασμάτων. Αξίζει να σημειωθεί ότι ήδη εκτελούνται σημαντικές εργασίες για τις νέες εγκαταστάσεις του Τραμ όπως τα στέγαστρα, τα εκδοτήρια εισιτηρίων και τα καθίσματα των στάσεων καθώς επίσης κατασκευάζονται παράλληλα και διάφορα μεταλλικά στοιχεία που αφορούν στην επέκταση της υπόγειας σήραγγας του Μετρό προς Αιγάλεω και του Προαστιακού Σιδηροδρόμου.
2. Η ιδρυθείσα το 2002 MEVATANCO AE ,με την πλειοψηφική (51%) συμμετοχή της MEVACO,ξεκίνησε εντός της κλειομένης χρήσεως 2003 την ουσιαστική δραστηριοποίησή της αναλαμβάνοντας την κατασκευή δυο γιγαντιαίων ηλεκτρονικών πινάκων αποτελεσμάτων για το Παγκρήτιο Στάδιο στο Ηράκλειο Κρήτης . Το όλο έργο υλοποιήθηκε με απόλυτη επιτυχία μέσα στις προκαθορισμένες προθεσμίες και ήδη ευρίσκεται σε πλήρη λειτουργία και χρήση, αποσπώντας σχόλια θαυμασμού από τους επισκέπτες του σταδίου και τους αρμόδιους παράγοντες. Παράλληλα είναι σε εξέλιξη η εκτέλεση της κατασκευής παρεμφερούς μεγέθους ηλεκτρονικών πινάκων για το Παντελοποννησιακό Στάδιο (2 πίνακες) και για το Πανθεσσαλικό Στάδιο (2 πίνακες), την κατασκευή των οποίων έχει αναλάβει η MEVATANCO AE , γεγονός που πιστοποιεί την κατασκευαστική ποιότητα των έργων που εκτελεί η συγκεκριμένη εταιρεία.
3. Κατά την διάρκεια του έτους 2003 η Εταιρεία κατάφερε να αυξήσει την εξαγωγική της δραστηριότητα κατά 402 % , σε ποσοστιαία βάση , φθάνοντας το ποσό ρεκόρ των 473 χιλ. Ευρώ εξάγοντας κατά κύριο λόγο στη Ρουμανία, Ρωσία, Πολωνία και Ισπανία. Η ποιότητα , η συνέπεια και ο επαγγελματισμός της Εταιρείας δημιούργησαν άριστες προοπτικές για την περαιτέρω ενίσχυση του εξαγωγικού της προσανατολισμού και την περαιτέρω διεξόδυση αυτής και των προϊόντων της στις ως άνω αλλά και σε λοιπές ευρωπαϊκές χώρες, γεγονός που αναμένεται όπως συμβάλει σε μεσοπρόθεσμη βάση σημαντικά στα εν γένει αποτελέσματα της Εταιρείας.
4. Στο πλαίσιο της αναδιάρθρωσης του στρατηγικού σχεδιασμού της Εταιρείας και της γενικότερης επενδυτικής πολιτικής στον τομέα των συμμετοχών της σε λοιπές επιχειρήσεις με στόχο την βελτιστοποίηση και αναδιάρθρωση της συνολικής δομής των συμμετοχών αυτής και την αποδοτικότερη αξιοποίηση των κεφαλαίων της, αποφασίσθηκε για λόγους ευρυθμότερης και αποδοτικότε-



ρης λειτουργίας της MEVAPOWER AE η παραχώρηση της διοίκησης (management) της εν λόγω εταιρείας στους αρχικούς ιδρυτές της , με παράλληλη ισχυροποίηση της μετοχικής θέσης του κ. Νικολάου Οικονομίδη , εις τον οποίον και ανατέθηκαν τα καθήκοντα του Διευθύνοντα Συμβούλου.

5. Η εταιρεία από τις αρχές του 2003 είναι σε στενή και συνεχή επαφή με τον γνωστό Γερμανικό κολοσσό KRAUSS – MAFFEI WEGMANN (KMW) που ως γνωστό έχει αναλάβει την κατασκευή 170 αρμάτων μάχης για τις ελληνικές ένοπλες δυνάμεις. Η γερμανική εταιρεία αφού διαπίστωσε κατόπιν λεπτομερούς και ενδελεχούς ελέγχου την καταλληλότητα των εγκαταστάσεων και εν γένει υποδομών της Εταιρείας, καθώς και την πλήρη εφαρμογή και λειτουργία του συστήματος ποιότητας που διαθέτει η Εταιρεία εξεδήλωσε την επιθυμία συνεργασίας αυτής με την Εταιρεία για την συμπαραγωγή τμημάτων αρμάτων μάχης. Ήδη έχουν αποσταλεί προσφορές, έχουν πραγματοποιηθεί επισκέψεις και οι διαπραγματεύσεις μεταξύ των δύο εταιρειών ευρίσκονται σε ιδιαίτερα προχωρημένο στάδιο, γεγονός που επιτρέπει την αισιοδοξία ότι εντός της τρέχουσας χρήσης 2004 θα προκύψει θετική και οριστική εξέλιξη όσον αφορά την συνεργασία των δύο εταιρειών.
6. Στα πλαίσια του προγράμματος «Ανταγωνιστικότητα» και συγκεκριμένα στη δράση «Ενίσχυση περιβαλλοντικών σχεδίων» η εταιρεία κατέθεσε αίτηση υπαγωγής της στο ανωτέρω πρόγραμμα και ήδη μετά την υπογραφή σχετικής σύμβασης με την ΕΠΑ ΑΤΤΙΚΗΣ προχώρησε με γοργούς ρυθμούς στην εγκατάσταση και χρήση του φυσικού αερίου στην παραγωγική διαδικασία και στην απόκτηση πιστοποιητικού ορθολογικής περιβαλλοντικής διαχείρισης κατά τις διατάξεις του κανονισμού (ΕΚ) 761/2001 ΕΜΑΣ.
7. Ολοκληρώθηκε στην διάρκεια του έτους 2003 η εγκατάσταση του προγράμματος λογισμικού διαχείρισης επιχειρησιακών πόρων (ERP) καθώς και της απαραίτητης βάσης δεδομένων πάνω στην οποία θα λειτουργήσει το αναφερόμενο ERP, επένδυση που έχει υποβληθεί και έχει εγκριθεί στο επιχειρησιακό πρόγραμμα «Κοινωνία της πληροφορίας», Μέτρο 3.2 – «ΕΠΙΧΕΙΡΕΙΤΕ ΗΛΕΚΤΡΟΝΙΚΑ», στο πλαίσιο της εντατικής και συστηματικής προετοιμασίας της Εταιρείας για την μελλοντική εφαρμογή των Διεθνών Λογιστικών Προτύπων. Πρέπει να σημειωθεί ότι η εταιρεία ευρίσκεται ήδη σε πολύ προχωρημένο στάδιο ως προς τον βαθμό προετοιμασίας της για την ως άνω εφαρμογή , για την οποία εκτιμάται ότι δεν θα υπάρξει το οιοδήποτε πρόβλημα ή δυσλειτουργία. .

2. ΕΞΕΛΙΞΗ ΤΩΝ ΕΡΓΑΣΙΩΝ ΤΗΣ ΕΤΑΙΡΕΙΑΣ - ΑΝΑΛΥΣΗ ΑΠΟΤΕΛΕΣΜΑΤΩΝ ΧΡΗΣΗΣ

Ο κύκλος εργασιών της κλειόμενης χρήσης, παρά την ύφεση που παρατηρήθηκε στην ελληνική και παγκόσμια αγορά ,ανήλθε σε 7.586.680,28 Ευρώ έναντι των 8.075.308,87 Ευρώ της προηγούμενης χρήσης , δηλαδή σημείωσε ελαφρά μείωση , πλην όμως διατηρήθηκε και πάλι σε επίπεδα άνω των 7,5 εκατ. Ευρώ. Τα καθαρά κέρδη της χρήσης προ φόρων ανήλθαν σε 838.391,43 Ευρώ έναντι 1.372,412,58 Ευρώ της προηγούμενης χρήσης, γεγονός που οφείλεται κυρίως στην αύξηση του κόστους πωληθέντων, λόγω της αύξησης των πρώτων υλών και της απόφασης της εταιρείας για την μη περαιτέρω μετακύλιση της αύξησης αυτής στον πελάτη .

Τα Μικτά κέρδη ανήλθαν σε 2.021.356,53 Ευρώ έναντι 2.594.908,43 Ευρώ της προηγούμενης χρήσης μετά δε των λοιπών εσόδων εκμετάλλευσης και την αφαίρεση των εξόδων διοίκησης έρευνας – ανάπτυξης, διάθεσης και των χρηματοπιστωτικών αποτελεσμάτων, τα ολικά καθαρά κέρδη εκμετάλλευσης ανήλθαν σε 833.520,66 Ευρώ έναντι 1.415.052,29 Ευρώ της προηγούμενης χρήσης .

Οι συντελεστές μικτού κέρδους και καθαρού κέρδους προ φόρων παρέμειναν σε υψηλά επίπεδα, και ανέρχονται σε 26,64 % και 11,05 % , προ αποσβέσεων δε ανέρχονται σε 35,92 % και 24,94 % αντί-

στοιχα.

Από τα παραπάνω στοιχεία προκύπτει ότι η κλειόμενη χρήση της 1.1.-31.12.2003 υπήρξε κερδοφόρα και γενικά η πορεία της εταιρείας κρίνεται και κατά την χρήση αυτή ιδιαίτερα θετική και απολύτως ικανοποιητική.

Ακολουθεί συγκριτικός πίνακας στοιχείων αποτελεσμάτων της τελευταίας τριετίας

ΣΥΝΟΠΤΙΚΗ ΜΕΤΑΒΟΛΗ ΤΩΝ ΑΠΟΤΕΛΕΣΜΑΤΩΝ

ΧΡΗΣΕΩΝ 2003-2002-2001

(ΠΟΣΑ ΣΕ ΧΙΛΙΑΔΕΣ ΕΥΡΩ)

ΚΟΝΔΥΛΙΑ	31/12/03	31/12/02	31/12/01
Κύκλος Εργασιών	7.586,68	8.075,31	6.545,96
Μείον Κόστος πωλήσεων	5.565,32	5.480,40	4.441,86
ΜΙΚΤΑ ΚΕΡΔΗ	2.021,36	2.594,91	2.104,10
Λοιπά Έσοδα Εκμετάλλευσης	51,30	40,12	29,60
Μείον Έξοδα Διοίκησης	855,20	839,07	615,33
Μείον Έξοδα Έρευνας & ανάπτυξης	130,94	122,00	89,32
Μείον Έξοδα Διάθεσης	279,77	304,90	252,40
Πλέον Χρηματοοικονομικά Αποτελέσματα	26,77	45,99	96,85
ΟΛΙΚΑ ΚΕΡΔΗ ΕΚΜΕΤΑΛΛΕΥΣΗΣ	833,52	1.415,05	1.273,50
Έκτακτα και Ανόργανα Έσοδα	88,36	100,06	93,93
Μείον Έκτακτα και Ανόργανα Έξοδα	0,02	51,85	34,85
Μείον Μη Ενσωματ. Αποσβέσεις	83,47	90,85	89,93
ΚΕΡΔΗ ΧΡΗΣΗΣ ΠΡΟ ΦΟΡΩΝ (Α)	838,39	1.372,41	1.242,65
Μείον Φόρος Εισοδήματος	303,26	387,52	361,45
ΚΕΡΔΗ ΠΡΟΣ ΔΙΑΘΕΣΗ	535,13	984,89	881,20
Πλέον Αποσβέσεις χρήσεως (Β)	1.053,90	1.261,91	1.063,60
ΚΕΡΔΗ ΠΡΟ ΑΠΟΣΒΕΣΕΩΝ & ΠΡΟ ΦΟΡΩΝ (Α+Β)	1.892,29	2.634,32	2.306,25

ΟΙΚΟΝΟΜΙΚΗ ΘΕΣΗ ΤΗΣ ΕΤΑΙΡΕΙΑΣ

Η πραγματική κατάσταση της εταιρείας είναι ιδιαίτερα ικανοποιητική και ανταποκρίνεται στην εμφανιζόμενη εικόνα του Ισολογισμού της κλειόμενης χρήσης. Συνοπτική μεταβολή της οικονομικής κατάστασης καθώς και των ιδίων κεφαλαίων της εταιρείας των χρήσεων 2001-2003 παρουσιάζονται στους παρακάτω πίνακες .

ΣΥΝΟΠΤΙΚΗ ΜΕΤΑΒΟΛΗ ΤΗΣ ΟΙΚΟΝΟΜΙΚΗΣ ΚΑΤΑΣΤΑΣΗΣ

ΧΡΗΣΕΩΝ 2003-2002-2001

(ΠΟΣΑ ΣΕ ΧΙΛΙΑΔΕΣ ΕΥΡΩ)

ΚΟΝΔΥΛΙΑ	31/12/03	31/12/02	31/12/01
Αναπόσβεστη αξία Παγίου Ενεργητικού	14.670,45	10.377,18	10.680,57
Μείον Μακροπρόθεσμες Υποχρεώσεις	129,80	251,21	369,73
Μείον Προβλέψεις για αποζημίωση προσωπ.	2,70	3,23	3,18
ΚΑΘΑΡΟ ΠΑΓΙΟ ΕΝΕΡΓΗΤΙΚΟ	14.537,95	10.122,74	10.307,66



	Αποθέματα	1.289,98	765,97	638,65
	Απαιτήσεις	3.171,91	3.213,73	2.676,01
	Διαθέσιμα	1.549,27	2.384,73	2.884,27
	ΚΥΚΛΟΦΟΡΟΥΝ ΕΝΕΡΓΗΤΙΚΟ	6.011,16	6.364,43	6.198,93
Μείον	Βραχυπρόθεσμες Υποχρεώσεις	1.977,52	1.949,21	2.242,98
Μείον	Προβλέψεις για κινδύνους & έξοδα	3,49	3,49	3,49
	ΚΑΘΑΡΟ ΚΥΚΛΟΦΟΡΟΥΝ ΕΝΕΡΓΗΤΙΚΟ	4.030,15	4.411,73	3.952,46
	Μεταβατικοί Λογ/σμοί Ενεργητικού	40,82	13,34	8,22
Μείον	Μεταβατικοί Λογ/σμοί Παθητικού	22,15	19,07	14,69
	ΜΕΤΑΒΑΤΙΚΟΙ ΛΟΓΑΡΙΑΣΜΟΙ	18,67	-5,73	-6,47
	ΚΑΘΑΡΗ ΘΕΣΗ	18.586,77	14.528,74	14.253,65

ΣΥΝΟΠΤΙΚΗ ΜΕΤΑΒΟΛΗ ΤΩΝ ΙΔΙΩΝ ΚΕΦΑΛΑΙΩΝ ΤΗΣ ΕΤΑΙΡΕΙΑΣ
ΧΡΗΣΕΙΣ 2003-2002-2001
(ΠΟΣΑ ΣΕ ΧΙΛΙΑΔΕΣ ΕΥΡΩ)

ΚΟΝΔΥΛΙΑ ΙΔΙΩΝ ΚΕΦΑΛΑΙΩΝ	31/12/03	31/12/02	31/12/01
Κεφάλαια	4.725,00	4.725,00	3.081,44
Διαφορές Αναπροσαρμογής			
Επιχορηγήσεις Επενδύσεων	3.909,80	176,91	728,99
Αποθεματικά – Διαφορές υπέρ το άρτιο	9.928,80	9.377,80	10.239,63
Υπόλοιπο εις Νέο	23,40	249,03	203,59
ΣΥΝΟΛΟ	18.586,77	14.528,74	14.253,65

Τα ίδια κεφάλαια της Εταιρείας αυξήθηκαν κατά 27,93 % σε σχέση με την προηγούμενη χρήση και ανέρχονται σε 18.586,77 χιλιάδες ευρώ.

Η Εταιρεία έχει στην κυριότητα της ,οικόπεδα στη Θέση Πράρι - Μουστάκι, Δήμου Ασπροπύργου Αττικής συνολικής εκτάσεως 78.327,19 τ.μ , των οποίων η αξία κτήσεως σύμφωνα με τα τηρούμενα από την Εταιρεία βιβλία ανέρχεται σε 7.156,31 χιλιάδες ευρώ.

Μετά την ολοκλήρωση της ανέγερσης των νέων κτιριακών εγκαταστάσεων η συνολική καλυπτόμενη επιφάνεια ανέρχεται σε 13.379,08 τ.μ.

Η αξία κτήσεως σύμφωνα με τα βιβλία ανέρχεται σε 4.046,55 χιλιάδες ευρώ.

Επί των ανωτέρω ακινήτων δεν υπάρχουν εμπράγματα βάρη.

Πρέπει να σημειωθεί ότι η Εταιρεία στην διάρκεια της κλεισμένης χρήσεως 2003, προέβη με βάση το άρθρο 15 του ν. 3229/2004 σε αναπροσαρμογή της αξίας των Οικοπέδων της στην εύλογη αξία τους, η οποία προσδιορίστηκε με βάση έκθεση εκτίμησης από ανεξάρτητο εμπειρογνώμονα εκτιμητή . Από την αναπροσαρμογή αυτή, προέκυψε υπεραξία ποσού 4.962 χιλιάδων Ευρώ η οποία μεταφέρθηκε στο λογαριασμό του Παθητικού ΑΙΙΙ " Διαφορές αναπροσαρμογής ". Στο αποθεματικό αυτό συμψηφίστηκε η ζημιά ποσού 1.172 χιλιάδων Ευρώ που προέκυψε από την αποτίμηση και πώληση συμμετοχών της Εταιρείας, και η τελικώς προκύψασα διαφορά ποσού 3.790 χιλιάδων Ευρώ παρέμεινε εις πίστωση του ανωτέρω αποθεματικού. Από τον κατά τα άνω ανεξάρτητο εμπειρογνώμονα

–εκτιμητή συνετάγη και έκθεση εκτιμήσεως και των κτιρίων της Εταιρείας εκ της οποίας προέκυψε υπεραξία ποσού 1,5 εκ. Ευρώ περίπου, η οποία υπεραξία δεν λογιστικοποιήθηκε κατά την κλειόμενη χρήση 2003 για λόγους λογιστικούς-φορολογικούς.

Η εταιρεία την 31/12/2003 είχε καταθέσεις REPOS στις τράπεζες συνολικού ποσού ενός εκατομμυρίου τετρακοσίων χιλιάδων (1.400.000,00) ευρώ όπως αυτά παρουσιάζονται στο λογαριασμό χρεόγραφα του Ισολογισμού της εταιρείας.

Οι βραχυπρόθεσμες υποχρεώσεις ανήλθαν στην τρέχουσα χρήση σε 1.977,52 χιλιάδες ευρώ παραμένοντας στα ίδια επίπεδα με τις αντίστοιχες υποχρεώσεις της προηγούμενης χρήσης 2002.

Η Εταιρεία κατά την 31.12.2003 δεν είχε διαθέσιμο συνάλλαγμα.

Για την κατάρτιση του Ισολογισμού της παρούσας χρήσης και τους συνοδεύοντες αυτόν αφενός μεν κατάσταση λογαριασμού αποτελεσμάτων χρήσης και αφετέρου πίνακα διάθεσης των κερδών (αποτελεσμάτων) εφαρμόστηκαν οι βασικές λογιστικές αρχές σύμφωνα με τα όσα ορίζουν οι σχετικοί νόμοι, οι οποίες αναλύονται στο προσάρτημα, το οποίο αποτελεί αναπόσπαστο τμήμα των οικονομικών καταστάσεων της εταιρείας.

Στις 31/12/2003 οι μακροπρόθεσμες υποχρεώσεις ανέρχονται σε 129,80 χιλιάδες ευρώ, αφορούν κυρίως δάνεια για αγορά παγίων στοιχείων και μειώθηκαν σε σχέση με την προηγούμενη χρήση κατά 48,3 %.

Η σχετική διάρθρωση του Ισολογισμού της εταιρείας έχει ως εξής:

ΔΙΑΡΘΡΩΣΗ ΙΣΟΛΟΓΙΣΜΟΥ ΜΕΝΑCO ΑΕ

ΕΝΕΡΓΗΤΙΚΟ	2003	%	2002	%
B. ΕΞΟΔΑ ΕΓΚΑΤΑΣΤΑΣΕΩΣ	304.093,38	1,47	391.538,38	2,34
Γ. ΠΑΓΙΟ ΕΝΕΡΓΗΤΙΚΟ				
II. Ενσώματες ακινητοποιήσεις	13.488.833,92	65,09	7.666.810,29	45,76
III. Συμμετοχές και άλλες μακροπρόθεσμες χρηματοοικονομικές απαιτήσεις	877.528,81	4,23	2.318.833,90	13,84
Σύνολο Γ.	14.366.362,73	69,33	9.985.644,19	59,60
Δ. ΚΥΚΛΟΦΟΡΟΥΝ ΕΝΕΡΓΗΤΙΚΟ				
I. Αποθέματα	1.289.974,02	6,23	765.975,18	4,57
II. Απαιτήσεις	3.171.907,64	15,31	3.213.726,22	19,18
III. Χρεόγραφα	1.400.000,00	6,76	2.250.000,00	13,43
IV. Διαθέσιμα	149.271,66	0,72	134.728,41	0,80
Σύνολο Δ.	6.011.153,32	29,01	6.364.429,81	37,99
E. ΜΕΤΑΒΑΤΙΚΟΙ ΛΟΓΑΡΓΙΑΣΜΟΙ ΕΝΕΡΓΗΤΙΚΟΥ	40.822,69	0,20	13.344,49	0,08
ΓΕΝΙΚΟ ΣΥΝΟΛΟ ΕΝΕΡΓΗΤΙΚΟΥ	20.722.432,12	100,00	16.754.956,87	100,00



ΠΑΡΑΡΤΗΜΑΤΑ

ΠΑΘΗΤΙΚΟ	2003	%	2002	%
A. ΙΔΙΑ ΚΕΦΑΛΑΙΑ				
I. Κεφάλαιο (μετοχικό κτλ.)	4.725.000,00	22,80	4.725.000,00	28,20
II. Διαφορά από έκδοση μετοχών υπέρ το άρτι	7.626.118,85	36,80	7.626.118,85	45,52
III. Διαφορές αναπροσαρμογής-Επιχορηγήσεις	3.909.804,06	18,87	176.908,56	1,06
IV. Αποθεματικά κεφάλαια	2.302.449,79	11,11	1.751.685,84	10,45
V. Αποτελέσματα εις νέο	23.399,97	0,11	249.030,07	1,49
Σύνολο Α.	18.586.772,67	89,69	14.528.743,32	86,71
B. ΠΡΟΒΛΕΨΕΙΣ ΓΙΑ ΚΙΝΔΥΝΟΥΣ ΚΑΙ ΕΞΟΔΑ	6.188,22	0,03	6.722,90	0,04
Γ. ΥΠΟΧΡΕΩΣΕΙΣ				
I. Μακροπρόθεσμες υποχρεώσεις	129.799,98	0,63	251.210,38	1,50
II. Βραχυπρόθεσμες υποχρεώσεις	1.977.523,23	9,54	1.949.206,22	11,63
Σύνολο Γ.	2.107.323,21	10,17	2.200.416,60	13,13
Δ. ΜΕΤΑΒΑΤΙΚΟΙ ΛΟΓΑΡΙΑΣΜΟΙ ΠΑΘΗΤΙΚΟΥ	22.148,02	0,11	19.074,05	0,11
ΓΕΝΙΚΟ ΣΥΝΟΛΟ ΠΑΘΗΤΙΚΟΥ	20.722.432,12	100,00	16.754.956,87	100,00

ΠΗΓΕΣ ΚΑΙ ΧΡΗΣΕΙΣ ΚΕΦΑΛΑΙΩΝ

Παρουσιάζονται στον κατωτέρω πίνακα πηγών και χρήσεων των κεφαλαίων καθώς και στον πίνακα ταμειακών ροών της εταιρείας κατά την περίοδο 2002-2003 που ακολουθούν.

ΠΗΓΕΣ ΚΕΦΑΛΑΙΩΝ	2003	2002	ΠΗΓΗ	%
			2003-2002	
I. ΑΠΟ ΑΥΞΗΣΗ				
Βραχυπρόθεσμων Υποχρεώσεων	1.977.523,23	1.949.206,22	28.317,01	1,15
Μεταβατικών Λογαριασμών	22.148,02	19.074,05	3.073,97	0,13
II. ΑΠΟ ΜΕΙΩΣΗ				
Εξόδων Εγκαταστάσεως	304.093,38	391.538,38	87.445,00	3,57
Συμμ/χων & άλλων χρημ/κών απαιτήσεων	877.528,81	2.318.833,90	1.441.305,09	58,78
Απαιτήσεων	3.171.907,64	3.213.726,22	41.818,58	1,71
Χρεογράφων	1.400.000,00	2.250.000,00	850.000,00	34,67
ΣΥΝΟΛΟ ΠΗΓΩΝ ΚΕΦΑΛΑΙΩΝ			2.451.959,65	100,00
ΧΡΗΣΕΙΣ ΚΕΦΑΛΑΙΩΝ	2003	2002	ΧΡΗΣΗ	%
			2003-2002	
I. ΓΙΑ ΑΥΞΗΣΗ				
Ενσώματων Ακίνητοποιήσεων	8.527.306,58	7.666.810,29	860.496,29	35,09
Αποθεμάτων	1.289.974,02	765.975,18	523.998,84	21,37
Διαθεσίμων	149.271,66	134.728,41	14.543,25	0,59
Μεταβατικών Λογαριασμών	40.822,69	13.344,49	27.478,20	1,12
II. ΓΙΑ ΜΕΙΩΣΗ				
Διαφοράς αναπρ/γής-Επιχ/σεις επενδύσεων	120.079,81	176.908,56	56.828,75	2,32
Αποθεματικών Κεφαλαίων	1.130.646,70	1.751.685,84	621.039,14	25,33
Αποτελεσμάτων εις νέο	23.399,97	249.030,07	225.630,10	9,20

Προβλέψεων για κινδύνους και έξοδα	6.188,22	6.722,90	534,68	0,02
Μακροπρόθεσμων Υποχρεώσεων	129.799,98	251.210,38	121.410,40	4,95
ΣΥΝΟΛΟ ΧΡΗΣΕΩΝ ΚΕΦΑΛΙΩΝ			2.451.959,65	100,00

ΤΑΜΕΙΑΚΕΣ ΡΟΕΣ ΜΕΝΑCO ΑΕ

ΤΑΜΕΙΑΚΕΣ ΡΟΕΣ	2003
Ταμειακή Ροή από παραγωγικές δραστηριότητες	
1. Καθαρά Κέρδη (μετά από φόρους και μερίσματα)	574.163,92
Πλέον:	
2. Αποσβέσεις	1.053.900,62
3. Μείωση λογαριασμών εισπρακτέων	14.340,38
4. Αύξηση λογαριασμών πληρωτέων	31.390,98
Μείον :	
5. Αύξηση Αποθεμάτων	523.998,84
6. Μείωση προβλέψεων	534,68
7. Καθαρή Λειτουργική Ταμειακή Ροή	1.149.262,38
Ταμειακή Ροή από επενδυτικές δραστηριότητες	
Πλέον :	
8. Μείωση χρεογράφων	850.000,00
9. Μείωση συμμετοχών σε επιχειρήσεις	460.630,96
Μείον :	
10. Αύξηση παγίων	1.826.951,91
11. Αύξηση άλλων χρηματοοικονομικών παγίων	600,00
12. Καθαρή Ταμειακή Ροή από επενδυτικές δραστηριότητες	- 516.920,95
Ταμειακές ροές από χρηματοοικονομικές δραστηριότητες	
Μείον :	
13. Μείωση μακροπρόθεσμων δανείων	121.410,40
14. Μείωση κεφαλαίου με καταβολή μετρητών	496.387,78
15. Καθαρή Ταμειακή Ροή από χρηματοοικ/κές δραστηριότητες	-617.798,18
16. Καθαρή μεταβολή χρηματοροής	14.543,25
17. Ταμείο και Χρηματικά Διαθέσιμα αρχής χρήσης	134.728,41
18. Ταμείο και Χρηματικά Διαθέσιμα τέλους χρήσης	149.271,66

**3. ΕΚΘΕΣΗ (ΚΑΤΑΣΤΑΣΗ) ΣΥΝΑΛΛΑΓΩΝ «ΜΕΝΑCO ΜΕΤΑΛΛΟΥΡΓΙΚΗ Α.Β.Ε.Ε» ΜΕ ΣΥΝΔΕΔΕΜΕΝΕΣ
ΕΤΑΙΡΕΙΕΣ ΧΡΗΣΕΩΣ 2003 (1/1/2003-31/12/2003) συνταγθείσα με βάση τις διατάξεις του
ν. 3016/2002 (αρθρ. 2 παρ. 4)**

A. ΜΕΝΑCO Β. ΕΛΛΑΔΟΣ ΑΕ

Α.1 ΠΩΛΗΣΕΙΣ ΣΕ ΜΕΝΑCO ΑΕ

ΛΟΙΠΑ ΑΠΟΘΕΜΑΤΑ

ΕΤΟΙΜΑ ΠΡΟΪΟΝΤΑ



ΠΑΡΑΡΤΗΜΑΤΑ

ΕΜΠΟΡΕΥΜΑΤΑ	
ΕΡΓΑΣ. ΦΑCΟΝ	
ΥΠΗΡΕCΙΕC	
ΕΝΟΙΚΙΑ	
CΥΝΟΛΟ ΕΥΡΩ	
A.2 ΑΓΟΡΕC ΑΠΟ ΜΕVΑCΟ ΑΕ	
ΛΟΙΠΑ ΑΠΟΘΕΜΑΤΑ	17.723,50
ΕΤΟΙΜΑ ΠΡΟΪΟΝΤΑ	-
ΕΜΠΟΡΕΥΜΑΤΑ	14.712,95
ΕΡΓΑΣ. ΦΑCΟΝ	-
ΥΠΗΡΕCΙΕC	-
ΕΝΟΙΚΙΑ	-
ΣΥΝΟΛΟ ΕΥΡΩ	32.436,45
B. ΜΕVΑΤΑΝCΟ ΑΕ	
B.1. ΠΩΛΗCΕΙC CΕ ΜΕVΑCΟ ΑΕ	
ΛΟΙΠΑ ΑΠΟΘΕΜΑΤΑ	151,32
ΕΤΟΙΜΑ ΠΡΟΪΟΝΤΑ	-
ΕΜΠΟΡΕΥΜΑΤΑ	-
ΕΡΓΑΣ. ΦΑCΟΝ	-
ΥΠΗΡΕCΙΕC	-
ΕΝΟΙΚΙΑ	-
ΣΥΝΟΛΟ ΕΥΡΩ	151,32
B.2 ΑΓΟΡΕC ΑΠΟ ΜΕVΑCΟ ΑΕ	
ΛΟΙΠΑ ΑΠΟΘΕΜΑΤΑ	12.782,71
ΕΤΟΙΜΑ ΠΡΟΪΟΝΤΑ	-
ΕΜΠΟΡΕΥΜΑΤΑ	5.080,00
ΕΡΓΑΣ. ΦΑCΟΝ	49.177,00
ΥΠΗΡΕCΙΕC	-
ΕΝΟΙΚΙΑ	1.230,00
ΣΥΝΟΛΟ ΕΥΡΩ	68.269,71
Γ. ΜΕVΑΡΟWΕR ΑΕ (δεν αποτελεί συνδεδεμένη επιχείρηση, αλλά περιλαμβάνεται στην έκθεση για λόγους πληρέστερης ενημέρωσης των κκ Μετόχων)	
Γ.1 ΠΩΛΗCΕΙC CΕ ΜΕVΑCΟ ΑΕ	
ΛΟΙΠΑ ΑΠΟΘΕΜΑΤΑ	-
ΕΤΟΙΜΑ ΠΡΟΪΟΝΤΑ	-
ΕΜΠΟΡΕΥΜΑΤΑ	-
ΕΡΓΑΣ. ΦΑCΟΝ	-

ΥΠΗΡΕΣΙΕΣ	259,00
ΕΝΟΙΚΙΑ	-
ΣΥΝΟΛΟ ΕΥΡΩ	259,00
Γ.2 ΑΓΟΡΕΣ ΑΠΟ ΜΕVΑCΟ ΑΕ	
ΛΟΙΠΑ ΑΠΟΘΕΜΑΤΑ	4.155,32
ΕΤΟΙΜΑ ΠΡΟΪΟΝΤΑ	-
ΕΜΠΟΡΕΥΜΑΤΑ	3.493,64
ΕΡΓΑΣ. FACION	-
ΥΠΗΡΕΣΙΕΣ	60,51
ΕΝΟΙΚΙΑ	10.572,45
ΣΥΝΟΛΟ ΕΥΡΩ	18.281,92

4. ΠΡΟΒΛΕΠΟΜΕΝΗ ΠΟΡΕΙΑ ΤΗΣ ΕΤΑΙΡΕΙΑΣ – ΕΠΕΝΔΥΣΕΙΣ

Όπως προκύπτει από την μέχρι τώρα πορεία των εργασιών κατά το πρώτο τρίμηνο του 2004 η εταιρεία αναμένεται από την δική της παραγωγική δραστηριότητα να πραγματοποιήσει αυξημένες πωλήσεις σε σχέση με το 2003. Στον ίδιο ρυθμό αύξησης αναμένονται να αυξηθούν και τα κέρδη της σε σχέση με την προηγούμενη χρήση. Μέσα στο 2003 έγιναν με βάση την πάγια πολιτική της διοίκησης της εταιρείας, επενδύσεις ύψους 1834,59 χιλιάδων ευρώ που περιλαμβάνουν:

	Σε χιλιάδες ευρώ
1 Κτίρια – Τεχνικά έργα	66,19
2. Μηχανήματα–Τεχνικές εγκαταστάσεις & λοιπός εξοπλισμός	1.627,49
3. Μεταφορικά μέσα	13,69
4. Έπιπλα – λοιπός εξοπλισμός	37,36
5. Ανώματες Ακινητοποιήσεις	89,86
ΣΥΝΟΛΟ	1.834,59

Για το 2004 προβλέπονται, εφόσον δεν υπάρξουν σημαντικοί λόγοι ή γεγονότα που επιβάλλουν την οιαδήποτε απόκλιση-διαφοροποίηση, να πραγματοποιηθούν επενδύσεις ύψους 1,2 εκ Ευρώ οι οποίες αφορούν νέες επενδύσεις σε σύγχρονο μηχανολογικό εξοπλισμό και σε συστήματα αυτόματης τροφοδοσίας των μηχανημάτων.

5. ΣΤΟΧΟΙ – ΠΡΟΟΠΤΙΚΕΣ

Όπως κάθε χρονιά η Διοίκηση της εταιρείας πιστεύοντας ότι ο μοναδικός δρόμος ανάπτυξης και διατήρησης της ανταγωνιστικότητας της είναι οι επενδύσεις έτσι και για το 2004 προγραμματίζονται νέες επενδύσεις σε σύγχρονο μηχανολογικό εξοπλισμό και σε συστήματα αυτόματης τροφοδοσίας των μηχανημάτων. Το προβλεπόμενο ύψος επενδύσεων για τη νέα χρονιά θα ξεπεράσει το 1,2 εκ. Ευρώ. Περαιτέρω ένας σημαντικός στόχος που αναμένεται να ισχυροποιήσει την ανταγωνιστικότητα της ΜΕVΑCΟ είναι η δημιουργία τμήματος παραγωγής αμυντικού υλικού με αφορμή τις διαπραγματεύσεις για την συμπαραγωγή τμημάτων αρμάτων μάχης που βρίσκονται σε προχωρημένο στάδιο. Ιδιαίτερα θετική είναι η πορεία της εταιρείας ΜΕVΑTΑNCO, όπως καταδεικνύεται και από τα ιδιαίτε-



ρης προβολής έργα τα οποία έχει κατασκευάζει και εκτελεί κατά την παρούσα χρονική στιγμή. Σε ότι αφορά τις λοιπές εταιρείες του ομίλου (MEVACO ΒΟΡΕΙΟΥ ΕΛΛΑΔΟΣ και MEVAPOWER) οι προοπτικές διαγράφονται ευοίωνες και η Διοίκηση της εταιρείας καταρτίζει πλάνα για την ισχυροποίηση τους στο κλάδο που λειτουργεί η κάθε μια.

Σκοπός της Διοίκησης είναι να οργανώσει σε σταθερές βάσεις τις δύο αυτές εταιρείες και να τις καθιερώσει στην ελληνική αγορά, με παράλληλη ουσιαστική βελτίωση της χρηματοοικονομικής τους διάρθρωσης.

Γενικώς η εταιρεία βρίσκεται σε ιδιαίτερα θετική πορεία και παρά το κλίμα αστάθειας και ρευστότητας που επικρατεί στον Διεθνή Χώρο αλλά εν μέρει και στην ελληνική αγορά έχει καταφέρει να δημιουργήσει την κατάλληλη οργανωτική βάση, υποδομές και συνθήκες λειτουργίας που επιτρέπουν την διαρκή ανάπτυξή της. Για την τρέχουσα χρήση η Εταιρεία σχεδιάζει και πάλι να κινηθεί αναπτυξιακά τόσο στο εσωτερικό με έμφαση στα ειδικά εταιρικά χαρακτηριστικά που διαθέτει σε συνδυασμό με την επιθετική επενδυτική της πολιτική, όσο και στο εξωτερικό μέσω της διεύρυνσης του ποσοστού εξαγωγών της και της εξασφάλισης νέων επιχειρηματικών συνεργασιών, πάντα προσανατολισμένες σε επιλογές μακράς και ουσιαστικής προοπτικής.

6. ΔΙΑΘΕΣΗ ΚΑΘΑΡΩΝ ΚΕΡΔΩΝ

Τα καθαρά κέρδη της χρήσης 2003 838.391,43 Ευρώ προτείνεται να διατεθούν με βάση τον σχετικό πίνακα διάθεσης αποτελεσμάτων που έχει ως ακολούθως :

ΠΟΣΑ ΔΙΑΘΕΣΗΣ ΤΩΝ ΚΕΡΔΩΝ

Ποσά κλειόμενης Χρήσεως 2003	
Καθαρά αποτελέσματα χρήσεως	838.391,43
(+) Υπόλοιπο αποτελεσμάτων προηγούμενων Χρήσεων	249.030,07
Σύνολο	1.087.421,50
Μείον : - Φόρος εισοδήματος	303.257,58
Κέρδη προς διάθεση	784.163,92
Η διάθεση των κερδών γίνεται ως εξής :	
Τακτικό αποθεματικό	27.300,00
Πρώτο μείρισμα	184.275,00
Πρόσθετο μείρισμα από κέρδη προηγ. χρήσεων	25.725,00
Αποθεματικό ιδίας συμμετοχής Μέτρο 2.5.1 ΕΠ.Α.Ν.	
Αποφ. 14288/ΔΒΕ68/ν.2601/98/31.7.2003	
Αποθεματικά από απαλλασσόμενα της φορολογίας έσοδα	514.476,00
Υπόλοιπο κερδών εις νέον	23.399,97
Σύνολο	784.163,92

Με βάση όλα τα παραπάνω αναφερθέντα, τις οικονομικές καταστάσεις καθώς και το προσάρτημα της **31.12.2003**, έχετε νομίζουμε κύριοι Μέτοχοι, όλα τα απαραίτητα στοιχεία για να μας χορηγήσετε την από τον Νόμο απαλλαγή μας όπως προβλέπεται από το καταστατικό της Εταιρείας.

Η Διοίκηση της Εταιρείας είναι πεπεισμένη ότι η ισχυρή παραγωγική, λειτουργική και εμπορική βάση

που έχει δημιουργήσει η Εταιρεία τα τελευταία χρόνια σε συνδυασμό με την σταθερή προσήλωσή της σε συγκεκριμένους στόχους παρέχουν την ασφάλεια για την συνέχιση της αναπτυξιακής της πορείας προς όφελος των μετόχων της .

Ολοκληρώνοντας θα θέλαμε να ευχαριστήσουμε τους μετόχους μας, διαβεβαιώνοντας τους ότι τόσο το Διοικητικό Συμβούλιο όσο και τα Διευθυντικά στελέχη είναι πλήρως αφοσιωμένοι για την επίτευξη σημαντικών αποδόσεων στο εγγύς μέλλον.

Ασπρόπυργος 26 Απριλίου 2004
Με εντολή Διοικητικού Συμβουλίου
ΣΠΥΡΙΔΩΝ ΔΕΛΕΝΔΑΣ
ΑΝΤΙΠΡΟΕΔΡΟΣ & ΔΙΕΥΘΥΝΩΝ ΣΥΜΒΟΥΛΟΣ

Βεβαιώνεται ότι η ανωτέρω έκθεση αποτελείται από (12) σελίδες και είναι εκείνη που αναφέρεται στο πιστοποιητικό ελέγχου που χορηγήθηκε με ημερομηνία της 30 Απριλίου 2004

Ο Ορκωτής Ελεγκτής Λογιστής
ΣΕΡΑΦΕΙΜ Δ. ΜΑΚΡΗΣ
Α.Μ ΣΟΕΛ 16311
ΣΟΛ Α.Ε.Ο.Ε



Π Ρ Ο Σ Α Ρ Τ Η Μ Α

ΤΟΥ ΙΣΟΛΟΓΙΣΜΟΥ ΤΗΣ 31ης ΔΕΚΕΜΒΡΙΟΥ 2003
ΤΗΣ ΜΕΝΑCO ΜΕΤΑΛΛΟΥΡΓΙΚΗ Α.Β.Ε.Ε.
(βάσει των διατάξεων του κωδικοποιημένου Ν.2190/1920 όπως ισχύει)

ΠΑΡ. 1. ΣΥΝΝΟΜΗ ΚΑΤΑΡΤΙΣΗ ΚΑΙ ΔΟΜΗ ΤΩΝ ΟΙΚΟΝΟΜΙΚΩΝ ΚΑΤΑΣΤΑΣΕΩΝ.

Παρεκκλίσεις που έγιναν χάριν της αρχής της πραγματικής εικόνας.

α) Άρθρο 42α παρ.3 : Παρέκλιση από τις σχετικές διατάξεις περί κατάρτισης των ετήσιων οικονομικών καταστάσεων, που κρίθηκε απαραίτητη για την εμφάνιση με απόλυτη σαφήνεια της πραγματικής εικόνας που απαιτεί η διάταξη της παρ. 2 του άρθρου αυτού.

Δεν έγινε

β) Άρθρο 42β παρ.1 : Παρέκλιση από την αρχή του αμετάβλητου της δομής και μορφής εμφάνισης του Ισολογισμού και του λογαριασμού "αποτελέσματα χρήσεως".

Δεν έγινε

γ) Άρθρο 42β παρ.2 : Καταχώρηση στον προσιδιάζοντα λογαριασμό στοιχείου σχετιζόμενου με περισσότερους υποχρεωτικούς λογαριασμούς.

Δεν συνέτρεξε τέτοια περίπτωση

δ) Άρθρο 42β παρ.3 : Προσαρμογή στην δομή και στους τίτλους των λογαριασμών με αραβική αρίθμηση, όταν η ειδική φύση της επιχείρησης το απαιτεί.

Δεν συνέτρεξε τέτοια περίπτωση

ε) Άρθρο 42β παρ.4 : Συμπτύξεις λογαριασμών του ισολογισμού που αντιστοιχούν σε αραβικούς αριθμούς, για τις οποίες (συμπτύξεις) συντρέχουν οι προϋποθέσεις της διατάξεως αυτής.

Δεν έγιναν συμπτύξεις λογαριασμών

στ) Άρθρο 42β παρ.5 : Αναμορφώσεις κονδυλίων προηγούμενης χρήσεως για να καταστούν ομοειδή και συγκρίσιμα με τα αντίστοιχα κονδύλια της κλειομένης χρήσεως.

Δεν έγιναν αναμορφώσεις

ΠΑΡ. 2. ΑΠΟΤΙΜΗΣΗ ΠΕΡΙΟΥΣΙΑΚΩΝ ΣΤΟΙΧΕΙΩΝ

α) Άρθρο 43α παρ.1 εδάφ.α : Μέθοδοι αποτιμήσεως των περιουσιακών Στοιχείων και υπολογισμού των αποσβέσεων καθώς και των προβλέψεων για υποτιμήσεις τους.

1. Τα πάγια περιουσιακά στοιχεία αποτιμήθηκαν στην αξία της τιμής κτήσεως ή του κόστους ιδιοκατασκευής τους ή της αναπροσαρμοσμένης με βάση τους ειδικούς νόμους αξίας του, η οποία είναι προσαυξημένη με την αξία των προσθηκών και βελτιώσεων και μειωμένη με τις προβλεπόμενες από τον νόμο αποσβέσεις. Ειδικά στη χρήση 2003 η εταιρεία εφάρμοσε τις διατάξεις του άρθρου 15 του Ν. 3229/2004 και αναπροσάρμοσε τις αξίες των ακινήτων της στην εύλογη αξία τους με βάση έκθεση εκτίμησης από ανεξάρτητο εμπειρογνώμονα εκτιμητή. Με την προκύπτουσα υπεραξία συμφηφίσθηκε ζημιά που προέκυψε από την πώληση και αποτίμηση των συμμετοχών της την 31.12.2003 με βάση τις διατάξεις του ΚΝ 2190/1920.

2. Τα από αγορά προερχόμενα αποθέματα (εμπορεύματα, πρώτες ύλες, αναλώσιμα κ.λ.π.) αποτιμήθηκαν στην κατ' είδος χαμηλότερη τιμή, μεταξύ της τιμής κτήσεως και της κατά το τέλος της χρήσεως τρέχουσας τιμής αγοράς τους.

3. Τα από ιδιοπαραγωγή προερχόμενα αποθέματα, εκτός από τα υπολείμματα και υποπροϊόντα, αποτιμήθηκαν στην κατ' είδος χαμηλότερη τιμή, μεταξύ του κόστους παραγωγής τους και του κατά το τέλος της χρήσεως κόστους αναπαραγωγής τους. Η χαμηλότερη αυτή τιμή ήταν χαμηλότερη και από την καθαρή ρευστοποιήσιμη αξία.

4. Τα υπολείμματα και τα υποπροϊόντα αποτιμήθηκαν στην πιθανή τιμή πωλήσεώς τους μειωμένη με τα προβλεπόμενα άμεσα έξοδα πωλήσεως.

5. Η μέση τιμή κτήσεως όλων των αποθεμάτων προσδιορίστηκε με την μέθοδο του ετήσιου μέσου σταθμικού, η οποία ακολουθείται πάγια.

6.α Οι τακτικές αποσβέσεις των παγίων περιουσιακών στοιχείων, εκτός από τα γήπεδα που δεν υπόκεινται σε απόσβεση έχουν υπολογισθεί σύμφωνα με τους συντελεστές που προβλέπονται από τις διατάξεις του Π.Δ 299/03 και της παρ. 1στ του άρθρου 31 Ν.2238 / 1994 όπως ισχύει.

Λόγω της εφαρμογής στη χρήση 2003 των νέων συντελεστών απόσβεσης επί του πάγιου ενεργητικού (Π.Δ. 299/03), διενεργήθηκαν αποσβέσεις λιγότερες κατά 348 χιλ. ευρώ περίπου, από ότι θα διενεργούνταν εάν υπολογίζονταν με βάση τους συντελεστές της προηγούμενης χρήσης. Από το ανωτέρω, ποσό 298 χιλ. ευρώ μεταφέρθηκε στα αποτελέσματα της κλειόμενης χρήσης, ενώ το υπόλοιπο ποσό 50 χιλ. ευρώ περίπου μείωσε το κόστος των μενόντων αποθεμάτων της 31.12.2003.

6.β. Η Εταιρεία στηριζόμενη στην γνωμοδότηση αριθμό 205/1998 της ολομέλειας των Νομικών Συμβούλων Διοικήσεως σχημάτισε πρόβλεψη για αποζημίωση προσωπικού λόγω εξόδου από την υπηρεσία για εκείνους που συμπλήρωναν τις προϋποθέσεις συνταξιοδότησης μέχρι το τέλος της επόμενης χρήσης. (Βλέπε σχετικά κεφ. παρ. 7α του παρόντος).

β) Άρθρο 43α παρ.1 εδάφ.α : Βάσεις μετατροπής σε ευρώ περιουσιακών στοιχείων εκφρασμένων σε ξένο νόμισμα (Ξ.Ν.) και λογιστικός χειρισμός των συναλλαγματικών διαφορών.

Δεν υπάρχουν τέτοια ποσά



γ) **Άρθρο 43 παρ.2** : Παρέκκλιση από τις μεθόδους και τις βασικές αρχές αποτίμησης. Εφαρμογή ειδικών μεθόδων αποτίμησης.

Δεν έγιναν

δ) **Άρθρο 43 παρ.7 εδάφ.β** : Αλλαγή μεθόδου υπολογισμού της τιμής κτήσεως ή του κόστους παραγωγής των αποθεμάτων ή των κινητών αξιών.

Δεν έγιναν

ε) **Άρθρο 43 παρ.7 εδάφ.γ** : Παράθεση της διαφοράς, μεταξύ της αξίας αποτιμώσεως των αποθεμάτων και κινητών αξιών και της τρέχουσας τιμής.

Δεν συνέτρεξε τέτοια περίπτωση

στ) **Άρθρο 43 παρ. 9** : Ανάλυση και επεξήγηση της γενομένης μέσα στην χρήση, με βάση ειδικό νόμο, αναπροσαρμογής της αξίας των παγίων περιουσιακών στοιχείων και παράθεση της κινήσεως του λογαριασμού "Διαφορές αναπροσαρμογής".

Η εταιρεία εφάρμοσε τις διατάξεις του άρθρου 15 του Ν. 3229/2004 και αναπροσάρμοσε τις αξίες των γηπέδων – οικοπέδων της στην συνολική τους εύλογη αξία τους.

A/A	Αρ. Συμβολ.	Επιφάνεια	Λογιστική Αξία	Πραγματική Αξία	Διαφορά
1	527/1974	10.000,00	332.795,31	1.027.146,00	694.350,69
2	20074/1989	8.860,00	294.856,63	910.051,36	615.194,73
3	15334/1997	17.494,00	246.515,03	1.283.492,30	1.036.977,27
4	15979/1998	15.206,25	564.960,30	1.561.903,89	996.973,59
5	16823/1999	12.573,06	462.215,70	1.180.742,25	718.526,55
6	17179/2000	7.379,88	146.735,14	693.048,16	546.313,02
7	18141/2001	6.814,00	146.735,14	499.926,63	353.191,49
		78.327,19	2.194.783,25	7.156.310,59	4.961.527,34

ΠΑΡ.3 ΠΑΓΙΟ ΕΝΕΡΓΗΤΙΚΟ ΚΑΙ ΕΞΟΔΑ ΕΓΚΑΤΑΣΤΑΣΕΩΣ

α) **Άρθρο 42ε παρ.8** : Μεταβολές παγίων στοιχείων και εξόδων εγκαταστάσεως (πολυετούς απόσβεσης).

(βλέπε συνημμένο πίνακα Μεταβολών Παγίων)

β) **Άρθρο 43 παρ.5 εδάφ.δ** : Ανάλυση πρόσθετων αποσβέσεων.

Δεν έγιναν

γ) Άρθρο 43 παρ.5 εδάφ.ε : Προβλέψεις για υποτίμηση ενσώματων παγίων περιουσιακών στοιχείων

Δεν σχηματίστηκαν

δ) Άρθρο 43 παρ.3 εδάφ.ε : Ανάλυση και επεξήγηση των ποσών των εξόδων εγκαταστάσεων (πολυετούς απόσβεσης) που αφορούν τη χρήση:

α) Δημιουργία Προγράμματος για την εφαρμογή των Λογιστικών Πρότυπων	20.968,15 €
β) Αγορά – Εγκατάσταση - Παραμετροποίηση Προγράμματος ERP "MEGATRON "	65.000,00 €
γ) Λοιπά Προγράμματα Software	3.895,00 €
Σύνολο	89.863,15 €

ε) Άρθρο 43 παρ.3 εδάφ.γ : Τα ποσά και ο λογιστικός χειρισμός των συναλλαγματικών διαφορών που προέκυψαν στην παρούσα χρήση, κατά την πληρωμή των δόσεων και την αποτίμηση στο τέλος της χρήσεως δανείων ή πιστώσεων χρησιμοποιηθέντων αποκλειστικά για κτήσεις παγίων στοιχείων.

Δεν υπάρχουν τέτοια ποσά

στ) Άρθρο 43 παρ.4 εδάφ.α' και β' : Ανάλυση και επεξήγηση των κονδυλίων "Εξοδα ερευνών και αναπτύξεως", " Παραχωρήσεις και δικαιώματα Βιομηχανικής ιδιοκτησίας" και "Υπεραξία Επιχείρησης" (GOODWILL).

Δεν υπάρχουν τέτοια ποσά

ΠΑΡ. 4 ΣΥΜΜΕΤΟΧΕΣ

α) Άρθρο 43 α παρ.1 εδάφ.β : Συμμετοχές στο κεφάλαιο άλλων επιχειρήσεων με ποσοστό μεγαλύτερο από 10 %.

Η εταιρεία μετά την μεταβίβαση 32.700 κοινών ονομαστικών μετοχών της εταιρείας MEVAPOWER A.E. κατέχει 71.750 κοινές ονομαστικές μετοχές αυτής επί συνόλου 204.450 κοινών ονομαστικών μετοχών δηλ. το 35.094 %, 67.000 κοινές ονομαστικές μετοχές της εταιρείας MEVACO ΒΟΡΕΙΟΥ ΕΛΛΑΔΟΣ Α.Ε. (πρώην Ε.Σ.Σ.Η.Ε.) επί συνόλου 100.000 κοινών ονομαστικών μετοχών δηλαδή το 67 % και 30.600 κοινές ονομαστικές μετοχές της εταιρείας MEVATANCO ATEBE επί συνόλου 60.000 κοινών ονομαστικών μετοχών δηλ. το 51% . Ακολουθεί σχετικός πίνακας με την εσωτερική λογιστική αξία του συνόλου των κατεχόμενων από την εταιρεία ως άνω ποσοστών:



ΠΑΡΑΡΤΗΜΑΤΑ

31/12/2003					
ΣΥΜΜΕΤΟΧΕΣ	ΠΟΣΟΣΤΟ	ΑΞΙΑ	ΕΣΩΤ.	ΑΞΙΑ ΑΠΟΤΙΜΗΣΗΣ	ΑΡΝΗΤΙΚΗ
	ΣΥΜ/ΧΗΣ	ΚΤΗΣΗΣ	ΛΟΓ. ΑΞΙΑ		ΔΙΑΦΟΡΑ
ΜΕΒΑΡΟΨΕΡ Α.Ε	35,094 %	1.010.711,67	512.943,09	512.943,09	497.768,58
ΜΕΒΑϐΟ					
ΒΟΡΕΙΟΥ ΕΛΛΑΔΑΣ Α.Ε	67,000 %	813.438,00	329.932,45	329.932,45	483.505,55
ΜΕΒΑΤΑΝϐΟ ΑΤΕΒΕ	51,000 %	30.600,00	68.485,06	30.600,00	-
	ΣΥΝΟΛΟ	1.854.749,67	911.360,60	873.475,54	981.274,13

Η διαφορά αποτίμησης ποσού € 981.274,13 μεταφέρθηκαν απ' ευθείας για συμψηφισμό στην προκύψουσα υπεραξία από την αποτίμηση των οικόπεδων της εταιρεία (βλ. παρ. 2α και 2στ).

γ) Άρθρο 43α παρ.1.ιε : Σύνταξη ενοποιημένων οικονομικών καταστάσεων στις οποίες περιλαμβάνονται και οικονομικές καταστάσεις της εταιρείας.

Συντάσσονται ενοποιημένες οικονομικές καταστάσεις που συμπεριλαμβάνουν τις κάτωθι εταιρείες:

- 1) **ΜΕΒΑΡΟΨΕΡ Α.Ε.** Έδρα Κάτω Κηφισιά – 15ο Χλμ Εθνικής οδού Αθηνών Λαμίας, ΑΡ. Μ.Α.Ε. 48933/01ΑΤ/Β/01/147(03), με την μέθοδο της καθαρής θέσης.
- 2) **ΜΕΒΑϐΟ ΒΟΡΕΙΟΥ ΕΛΛΑΔΟΣ Α.Ε.** Έδρα 2ο Χλμ Συμμαχικής Οδού Ωραιοκάστρου - Θεσσαλονίκης ΑΡ. Μ.Α.Ε. 40922/62/Β/98/0157, με την μέθοδο της ολικής ενσωμάτωσης.
- 3) **ΜΕΒΑΤΑΝϐΟ ΑΤΕΒΕ** έδρα Ασπρόπυργος Αττικής ΑΡ. Μ.Α.Ε. 52614/03/Β/02/50, με την μέθοδο της ολικής ενσωμάτωσης.

ΠΑΡ.5 ΑΠΟΘΕΜΑΤΑ

α) Άρθρο 43α παρ.1 εδάφ.ια : Αποτίμηση αποθεμάτων κατά παρέκκλιση από τους κανόνες αποτίμησης του άρθρου 43, για λόγους φορολογικών ελαφρύνσεων.

Δεν έγινε παρέκκλιση

γ) Άρθρο 43 α παρ.1 εδάφ.ι : Διαφορές από υποτίμηση κυκλοφορούντων στοιχείων ενεργητικού και λόγοι στους οποίους οφείλονται.

Δεν υπάρχουν

Παρ.6 Μετοχικό κεφάλαιο

α) Άρθρο 43 α παρ.1 εδάφ.δ : Κατηγορίες μετοχών στις οποίες διαιρείται το μετοχικό κεφάλαιο:

	Αριθμός	Ονομαστική Αξία	Συνολική Αξία
Ονομαστικές μετοχές εισηγμένες	10.500.000	0,45	4.725.000,00

Δεν εκδόθηκαν

β) Άρθρο 43α παρ.1 εδάφ.ε & 42ε παρ.10 : Εκδοθέντες τίτλοι και ενσωματωμένα σ' αυτούς δικαιώματα.

Δεν εκδόθηκαν

γ) Άρθρο 43α παρ.1 εδάφ.ιστ : Απόκτηση ιδίων μετοχών μέσα στην παρούσα χρήση.

Δεν αποκτήθηκαν

ΠΑΡ.7 ΠΡΟΒΛΕΨΕΙΣ & ΥΠΟΧΡΕΩΣΕΙΣ

α) Άρθρο 42ε παρ.14 εδάφ.δ : Ανάλυση του λογαριασμού "λοιπές προβλέψεις", αν το ποσό του είναι σημαντικό.

Περιλαμβάνει:

α) Προβλέψεις για αποσβέσεις επισφαλών απαιτήσεων του άρθρου 10 Ν.2065/92. Ευρώ 94.131,34
Οι ανωτέρω προβλέψεις έχουν σχηματισθεί για την κάλυψη ζημιών από την ρευστοποίηση των απαιτήσεων που βρίσκονται σε καθυστέρηση την 31.12.2003 και κρίνονται επαρκής.

β) Προβλέψεις για αποζημίωση προσωπικού λόγω εξόδου από την υπηρεσία για συνταξιοδότηση από προηγούμενες χρήσεις Ευρώ 2.699,05.

γ) Προβλέψεις της επιτροπής του άρθρου 9 Ν.2190/20 επί των συγχωνευομένων εταιριών Ευρώ 3.489,17.

Σημειώνεται όπως προαναφέρθηκε ότι η εταιρεία στηριζόμενη στην γνωμοδότηση αρ.205/1988 της ολομέλειας των Νομικών Συμβούλων Διοικήσεως με την οποία ερμηνεύονται οι διατάξεις του άρθρου 42ε του Κωδ.Ν.2190/20 και το άρθρο 10 Ν.2065/1992 σχημάτισε πρόβλεψη για αποζημίωση του προσωπικού της λόγω εξόδου από την υπηρεσία για εκείνους από το προσωπικό που θεμελίωσαν, δικαίωμα συνταξιοδότησης μέχρι το τέλος της επόμενης χρήσεως. Αν σχηματιζόταν πρόβλεψη για αποζημίωση του συνόλου του προσωπικού λόγω εξόδου από την υπηρεσία, για συνταξιοδότηση το ύψος αυτής θα ανερχόταν στα 9.600,00 Ευρώ. Από το ανωτέρω ποσό, 18.998,04 Ευρώ θα βάρυναν τα αποτελέσματα της κλειόμενης χρήσης, ενώ το υπόλοιπο θα βάρυνε τα αποτελέσματα των προηγούμενων χρήσεων.

Επίσης δεν σχηματίστηκε πρόβλεψη περίπου 7.680,00 Ευρώ που αφορά την αμοιβή του



ΠΑΡΑΡΤΗΜΑΤΑ

Ορκωτού Ελεγκτή Λογιστή κου Σεραφείμ Μακρή της Σ.Ο.Λ Α.Ε.Ο.Ε/
Τέλος δεν σχηματίστηκε πρόβλεψη 4.000,00 ευρώ που αφορούν αμοιβές των ανεξαρτήτων μη εκτελεστικών μελών του Διοικητικού Συμβουλίου της εταιρείας.

β) Άρθρο 43α παρ.1 εδάφ.ζ : Οι οικονομικές δεσμεύσεις από συμβάσεις κ.λ.π. που δεν εμφανίζονται στους λογαριασμούς τάξεως. Υποχρεώσεις καταβολής ειδικών μηνιαίων παροχών και οικονομικές δεσμεύσεις για συνδεδεμένες επιχειρήσεις.

Δεν υπάρχουν

γ) Άρθρο 43α παρ.1 εδάφ.ιβ : Πιθανές οφειλές σημαντικών ποσών φόρων και ποσά φόρων που ενδεχομένως να προκύψουν σε βάρος της κλειόμενης και των προηγούμενων χρήσεων, εφόσον δεν εμφανίζονται στις υποχρεώσεις ή στις προβλέψεις.

Δεν υπάρχουν. Η εταιρεία έχει ελεγχθεί φορολογικά μέχρι και τη χρήση 1998.

δ) Άρθρο 43α παρ.1 εδάφ.στ : Μακροπρόθεσμες υποχρεώσεις πάνω από 5 έτη.

Δεν υπάρχουν

ε) Άρθρο 43α παρ.1 εδάφ.στ : Υποχρεώσεις καλυπτόμενες με εμπράγματα ασφαλείες.

Δεν υπάρχουν

ΠΑΡ.8 ΜΕΤΑΒΑΤΙΚΟΙ ΛΟΓΑΡΙΑΣΜΟΙ

Άρθρο 42ε παρ.12 : Ανάλυση των κονδυλίων των μεταβατικών λογαριασμών "Έσοδα χρήσεως εισπρακτέα" και "Έξοδα χρήσεως δουλευμένα":

1.1 Έξοδα επόμενων χρήσεων		
α) Ασφάλιστρα	Ευρώ	2.293,24
β) Συνδρομές	€	1.091,65
γ) Τέλη κυκλοφορίας αυτ/των	€	1.835,00
δ) Μισθώματα αυτ/των	€	1.599,46
ε) Συμβόλαια συντήρησης	€	1.527,92
στ) Λοιπά έξοδα	€	564,65
Σύνολο	€	8.911,92
1.2 Έσοδα χρήσεως εισπρακτέα		
α) Ενοίκια εισπρακτέα	Ευρώ	4.873,57
β) Επιδοτήσεις Ο.Α.Ε.Δ.	€	4.150,00
γ) Επιχορηγήσεις Προγραμμάτων	€	22.883,89
δ) Διάφορα έσοδα	€	3,31
Σύνολο	€	31.910,77
Σύνολο	€	40.882,69

2. Έξοδα χρήσεως δουλεμένα

α) Διάφορες δαπάνες χρήσης (Προβλέψεις γενικών λειτουργικών εξόδων)	Ευρώ	19.965,40
β) Διαφημίσεις από τον τύπο	€	2.088,00
γ) Συνδρομές πληρωτέες	€	30,45
δ) Λοιπά έξοδα πληρωτέα	€	64,17
Σύνολο	€	22.148,02

ΠΑΡ. 9 ΛΟΓΑΡΙΑΣΜΟΙ ΤΑΞΕΩΣ

Άρθρο 42ε παρ.11 : Ανάλυση των λογαριασμών τάξεως στην έκταση που δεν καλύπτεται η υποχρέωση αυτή από τις πληροφορίες της επόμενης παραγράφου 10.

1) Λογαριασμοί αλλότριων περιουσιακών στοιχείων € 2.237,29

Ο λογαριασμός αφορά τον αριθμό των εμπορευμάτων, δειγμάτων καθώς και άλλων περιουσιακών στοιχείων τρίτων που βρίσκονται εις χείρας μας.

2) Απαιτήσεις από Αμφοτεροβαρείς Συμβάσεις € 62.276,98

Ο λογαριασμός αφορά το υπόλοιπο των καταβλητέων μισθωμάτων (μαζί με την αξία εξαγοράς τους) με βάση των σχετικών συμβάσεων μακροχρόνιας μίσθωσης των αυτοκινήτων με την εταιρεία OPTION RENT A CAR AE

α) TOYOTA YARIS (τεμ 2)	14.958,33
β) TOYOTA LANDCRUISER	32.979,79
γ) NISSAN PRIMERA	14.338,86
Σύνολο	62.276,98

3) Διάφοροι άλλοι λογαριασμοί πληροφοριών € 1.456.485,61

Ο λογαριασμός περιλαμβάνει στοιχεία για α) την δημιουργηθείσα υπεραξία παγίων από την επιτροπή του άρθρου 9 του Ν.2190/20 λόγω της συγχώνευσης των εταιριών "ΠΟΙΚΙΛΑΙ ΜΕΤΑΛΛΙΚΑΙ ΚΑΤΑΣΚΕΥΑΙ ΕΠΕ" και "Δ.ΚΩΣΤΟΠΟΥΛΟΣ - Β.ΓΚΙΩΝΑΚΗΣ & ΣΙΑ Ο.Ε.", καθώς και της τελικά κεφαλαιοποιηθείσας υπεραξίας λόγω προβλέψεων και απαξιώσεων από την επιτροπή του άρθρου 9 του Ν.2190/20, αναλυτικά ως εξής:



ΠΑΡΑΡΤΗΜΑΤΑ

1. Υπεραξία παγίων της "ΠΟΙΚΙΛΑΙ ΜΕΤΑΛΛΙΚΑΙ ΚΑΤΑΣΚΕΥΑΙ ΕΠΕ"	527.453,11 €
2. Υπεραξία παγίων της "Δ.ΚΩΣΤΟΠΟΥΛΟΣ - Β.ΓΚΙΩΝΑΚΗΣ & ΣΙΑ Ο.Ε."	295.887,75 €
Σύνολο	823.340,86 €
3 Προβλέψεις επιτροπής της "ΠΟΙΚΙΛΑΙ ΜΕΤΑΛΛΙΚΑΙ ΚΑΤΑΣΚΕΥΑΙ ΕΠΕ»	554,47 €
4 Προβλέψεις επιτροπής της "Δ.ΚΩΣΤΟΠΟΥΛΟΣ - Β. ΓΚΙΩΝΑΚΗΣ & ΣΙΑ Ο.Ε."	2.934,70 €
5. Απαξίωση των ασωμάτων ακινητοποιήσεων της "Δ.ΚΩΣΤΟΠΟΥΛΟΣ - Β. ΓΚΙΩΝΑΚΗΣ & ΣΙΑ	18.996,77 €
6. Κεφαλαιοποιηθείσα υπεραξία της "ΠΟΙΚΙΛΑΙ ΜΕΤΑΛΛΙΚΑΙ ΚΑΤΑΣΚΕΥΑΙ ΕΠΕ"	526.898,64 €
7. Κεφαλαιοποιηθείσα υπεραξία της "Δ.ΚΩΣΤΟΠΟΥΛΟΣ - Β.ΓΚΙΩΝΑΚΗΣ & ΣΙΑ Ο.Ε."	273.956,28 €
Σύνολο	823.340,86 €

β) των αποσβεσθεισών αξιών των επιχορηγήσεων του Ν. 1892/90 και του Ν. 2601/98 ανά επένδυση που αναλύεται ως εξής:

βα)	έτους	1994 (Ν. 1892/90)	Ευρώ	125.422,71
ββ)	"	1995 (Ν. 1892/90)		92.149,66
βγ)	"	1997 (Ν. 1892/90)		130.689,66
βδ)	"	1999 (Ν. 2601/98)		265.855,63
βε)	"	2003 Προγρ. «Επιχειρείτε "Ηλεκτρονικά»		9.538,54
βστ)	"	2003 Προγρ. 'Ανταγωνιστικότητα' Μέτρο 2.5.1		9.488,15
Σύνολο				633.144,75

ΠΑΡ.10 ΧΟΡΗΓΗΘΕΙΣΕΣ ΕΓΓΥΗΣΕΙΣ ΚΑΙ ΕΜΠΡΑΓΜΑΤΕΣ ΑΣΦΑΛΕΙΕΣ ΠΟΥ ΧΟΡΗΓΗΘΗΚΑΝ ΑΠΟ ΤΗΝ ΕΤΑΙΡΙΑ

Δεν υπάρχουν

Παρ. 11 Αμοιβές, προκαταβολές και πιστώσεις σε όργανα διοικήσεως

α) Άρθρο 43α παρ.1.ιγ,όπως τροποποιήθηκε με το άρθρο 3 του Π.Δ 325/1994:

Αμοιβές εκτός μισθού Προέδρου, Διευθύνοντος Συμβούλου και Αναπληρωτή Διευθύνοντος Συμβούλου και εκτελεστικών μελών Δ.Σ. **150.600,00 €**

β) Άρθρο 43α παρ.1 εδάφ.ιγ: Υποχρεώσεις που δημιουργήθηκαν ή αναλήφθηκαν για βοηθήματα σε αποχωρήσαντα την παρούσα χρήση μέλη οργάνων διοικήσεων και διευθύνσεως της Εταιρίας.

Δεν υπάρχουν

γ) Άρθρο 43α παρ.1 εδάφ.ιδ: Δοθείσες προκαταβολές και πιστώσεις σε όργανα διοικήσεως (μέλη διοικητικού συμβουλίου και διαχειριστές).

Δεν υπάρχουν

Αμοιβές και τυχόν αποζημιώσεις των μη εκτελεστικών μελών του Διοικητικού Συμβουλίου σύμφωνα με το άρθρο 5 του Ν.3016/2002

α) Αμοιβές εξαρτημένων μη εκτελεστικών μελών	55.500,00
β) Αμοιβές ανεξάρτητων μη εκτελεστικών μελών	6.000,00
ΣΥΝΟΛΟ	61.500,00

ΠΑΡ. 12 ΑΠΟΤΕΛΕΣΜΑΤΑ ΧΡΗΣΕΩΣ

Α) Άρθρο 43α παρ.1 εδάφ.η: Κύκλος εργασιών κατά κατηγορίες δραστηριότητας και γεωγραφικές αγορές (Ο κύκλος εργασιών λαμβάνεται όπως καθορίζεται στο άρθρο 42ε παρ.15 εδάφιο α).

α.	Βιομηχανική δραστηριότητα		
α.1	Πωλήσεις προϊόντων εσωτερικού	Ευρώ	6.629.483,41
α.2	Πωλήσεις υπηρεσιών εσωτερικού	€	368.809,61
α.3	Πωλήσεις προϊόντων εξωτερικού	€	471.585,56
	Σύνολο	€	7.469.878,58
β.	Εμπορική δραστηριότητα		
β.1	Πωλήσεις Εμπορευμάτων εσωτερικού	Ευρώ	33.483,28
β.2	Διάφορες Πωλήσεις (Α' υλών-Scrap)		
	Αναλωσίμων εσωτερικού	€	83.318,42
	Σύνολο	€	116.801,70
	Σύνολο (Κύκλος εργασιών)	Ευρώ	7.586.680,28
	Λοιπά έσοδα εκμετάλλευσης		
γ.1	Έσοδα μεταφορικών-συσκευασίας	Ευρώ	18.152,22
γ.2	Επιδότησεις ΟΑΕΔ	€	4.957,13
γ.3	Επιχορηγήσεις Προγραμμάτων	€	3.856,80
γ.4	Ενοίκια κτιρίων	€	17.802,45
γ.5	Λοιπά έσοδα	€	6.535,00
	Σύνολο		51.303,60
	Γενικό Σύνολο	Ευρώ	7.637.983,88



Β). Άρθρο 43α παρ.1 εδάφ.θ: Μέσος όρος του απασχοληθέντος κατά την διάρκεια της χρήσεως προσωπικού και κατηγορίες αυτού με το συνολικό κόστος τους. Διευκρινίζεται ότι, στο "Διοικητικό (υπαλληλικό) προσωπικό" περιλαμβάνεται το με μηνιαίο μισθό αμειβόμενο προσωπικό και στο "εργατοτεχνικό προσωπικό" οι αμειβόμενοι με ημερομίσθιο.

(1) Μέσος όρος προσωπικού άτομα		117
(2) Μέσος όρος προσωπικού κατά κατηγορίες :		
- Διοικητικό (υπαλληλικό) προσωπικό άτομα		21
- Εργατοτεχνικό προσωπικό άτομα		96
Σύνολο ατόμων		117
(3) Αμοιβές & έξοδα προσωπικού:		
- Μισθοί	Ευρώ	1.852.267,27
- Κοινωνικές επιβαρύνσεις & βοηθήματα	€	527.755,14
Σύνολο		2.380.022,41

Γ). Άρθρο 42ε παρ.15 εδάφ.β: Ανάλυση των εκτάκτων και ανόργανων εξόδων και εσόδων (δηλαδή των λογαριασμών " έκτακτα και ανόργανα έξοδα " και έκτακτα και ανόργανα έσοδα") καθώς και των ποσών των λογαριασμών "έκτακτες ζημιές " και " έκτακτα κέρδη " κατ' εφαρμογή της διατάξεως του άρθρου 43α παρ.1 εδάφ.ιγ (με βάση τους λογαριασμούς 81.02 και 81.03 του Γενικού Λογιστικού Σχεδίου).

1. Έκτακτα και ανόργανα έξοδα	Ευρώ	2,06
Σύνολο	€	2,06
2. Έκτακτα και ανόργανα έσοδα		
Αναλογούσες στη χρήση επιχορηγήσεις παγίων επενδύσεων	Ευρώ	75.855,84
Λοιπά	€	165,69
Σύνολο	€	76.021,53
3. Έκτακτες Ζημιές		
- Λοιπά	Ευρώ	3,28
Σύνολο	€	3,28
4. Έκτακτα κέρδη		
- Κέρδη από εκποίηση μηχανημάτων	Ευρώ	2.006,15
- Λοιπά έκτακτα κέρδη	€	0,41
Σύνολο	€	2.006,56

Δ). Άρθρο 42ε παρ. 15 εδαφ. β: Ανάλυση των λογαριασμών "Έσοδα προηγούμενων χρήσεων", "Έσοδα από προβλέψεις προηγούμενων χρήσεων" και "Έξοδα προηγούμενων χρήσεων".

1) Έσοδα προηγούμενων χρήσεων		
Αποζημίωση αντικατάστασης τμήματος μηχανήματος CNC	Ευρώ	10.336,00
Σύνολο		10.336,00

2) Έξοδα προηγούμενων χρήσεων		
Εισφορές ασφαλιστικών ταμείων	Ευρώ	13,29
Σύνολο	Ευρώ	13,29

ΠΑΡ. 13 ΆΛΛΕΣ ΠΛΗΡΟΦΟΡΙΕΣ ΠΟΥ ΑΠΑΙΤΟΥΝΤΑΙ ΓΙΑ ΑΡΤΙΟΤΕΡΗ ΠΛΗΡΟΦΟΡΗΣΗ ΚΑΙ ΕΦΑΡΜΟΓΗ ΤΗΣ ΑΡΧΗΣ ΤΗΣ ΠΙΣΤΗΣ ΕΙΚΟΝΑΣ .

(δ) Άρθρο 43α παρ. 1 εδάφ ιζ : Οποιοσδήποτε άλλες πληροφορίες που απαιτούνται από ειδικές διατάξεις ή που κρίνονται αναγκαίες για την αρτιότερη πληροφόρηση των μετόχων και των τρίτων και εφαρμογή της αρχής της πιστής εικόνας .

Δεν υπάρχουν

Ασπρόπυργος 26 Απριλίου 2004

Ο Πρόεδρος του Δ.Σ.

Ο Διευθύνων Σύμβουλος

Ο Οικονομικός
Διευθυντής

Δ. ΚΩΣΤΟΠΟΥΛΟΣ

Σ. ΔΕΛΕΝΔΑΣ

Α. ΡΟΥΣΣΟΣ

Βεβαιώνεται ότι το ανωτέρω προσάρτημα αποτελείται από δώδεκα (12) σελίδες μαζί με τον επισυναπτόμενο πίνακα και είναι αυτό που αναφέρεται στο Πιστοποιητικό Ελέγχου που χορηγήθηκε με ημερομηνία.

Αθήνα 30 Απριλίου 2004

ΟΡΚΩΤΟΣ ΕΛΕΓΚΤΗΣ ΛΟΓΙΣΤΗΣ

ΣΕΡΑΦΕΙΜ Δ. ΜΑΚΡΗΣ

Α.Μ. Σ.Ο.Ε.Λ. 16311

Σ.Ο.Λ. Α.Ε.Ο.Ε.



ΜΕΝΑΣΟ ΜΕΤΑΜΟΥΡΓΙΚΗ ΑΒΕΕ
ΠΙΝΑΚΑΣ ΠΑΓΙΩΝ ΧΡΗΣΗΣ 1/1-31/12/2003

Κ/Α	ΛΟΓΑΡΙΑΣΜΟΣ	ΥΠΟΛΟΙΠΟ		1/1-31/12/2003		ΥΠΟΛΟΙΠΟ		ΑΠΟΣΒΕΣΕΙΣ		ΥΠΟΛΟΙΠΟ	ΑΝΑΠΟΣΒΕΣΤΟ
		31/12/2002	ΠΡΟΣΘΗΚΕΣ	ΑΝΑΠΡΟΣΑΡΜΟΓΗ	ΜΕΙΩΣΕΙΣ	ΜΕΤΑΦΟΡΕΣ	31/12/2003	31.12.02	ΑΠΟΣΒΕΣΕΙΣ		
10	ΓΗΠΕΔΑ ΟΙΚΟΠΕΔΑ	2.194.783,25		4.961.527,34			7.156.310,59	0,00	0,00	0,00	7.156.310,59
11	ΚΤΙΡΙΑ ΚΑΙ ΤΕΧΝ ΕΡΓΑ	3.959.841,65	39.514,00			47.191,09	4.046.546,74	1.381.854,43	182.663,64	0,00	2.482.028,67
12	ΜΗΧΗΤΑ - ΤΕΧΝ ΕΓΚΑΤ	6.143.003,02	1.594.799,31		6.793,85	26.494,40	7.757.502,88	3.431.905,74	607.440,64	0,00	3.718.156,50
13	ΜΕΤΑΦΟΡΙΚΑ ΜΕΣΑ	198.654,90	13.687,07				212.341,97	134.653,59	29.458,98	0,00	48.229,40
14	ΕΠΙΠΛΑ ΚΑΙ ΣΚΕΥΗ	291.561,30	36.445,29		823,35	966,07	328.149,31	193.538,43	57.029,21	0,00	77.581,67
	ΣΥΝΟΛΟ	12.787.844,12	1.684.445,67	4.961.527,34	7.617,20	74.651,56	14.539.324,15	5.141.952,19	876.592,47	0,00	8.520.779,49
16	ΑΣΟΜ.ΑΚΙΝΗΤΟΠΟΙΗΣ	947.026,44	89.863,15		104.599,33		932.290,26	555.488,06	177.306,15	104.599,33	304.093,38
15	ΑΚΙΝ ΥΠΟ ΕΚΤΕΛΕΣΗ	20.892,53	60.286,12		0,00	-74.651,56	6.527,09	0,00	0,00	0,00	6.527,09
	ΣΥΝΟΛΟ	13.755.763,09	1.834.594,94	4.961.527,34	112.216,53	0,00	15.478.141,50	5.697.440,25	1.053.900,62	104.599,33	8.831.399,96


ΜΕΒΑΚΟ ΜΕΤΑΛΛΟΥΡΓΙΚΗ Α.Β.Ε.Ε.

ΑΡ.Μ.Α.Ε. 30029/06/Β/93/12

ΣΥΝΟΠΤΙΚΗ ΛΟΓΙΣΤΙΚΗ ΚΑΤΑΣΤΑΣΗ ΤΗΣ 31ης ΜΑΡΤΙΟΥ 2003 - (1.1.2003 - 31.3.2003)

(Ποσά σε ΕΥΡΩ)

ΕΝΕΡΓΗΤΙΚΟ	31.3.2003	31.3.2002	ΠΑΘΗΤΙΚΟ	31.3.2003	31.3.2002
Δαπάνες Πολυετούς Αποσβ. (αναπ. υπόλ.)	343.414,26	421.066,70	Καταβλημένο Μετοχικό Κεφάλαιο	4.725.000,00	3.081.438,00
Πάγιο Ενεργητικό	12.907.615,00	12.200.329,48	Αποθεματικά & λοιποί λογ/σμοί		
Μείον: Αποσβέσεις	5.424.398,64	4.408.362,96	ιδίων κεφαλαίων	9.554.713,25	10.946.948,34
Αναπόσβεστη Αξία	7.483.216,36	7.791.966,52	Αποτελέσματα περιόδου		
Συμμετοχές & Μακρ/σμες απαιτήσεις	2.318.833,90	2.288.233,90	(1/1-31/3)	310.847,06	345.064,43
Αποθέματα	1.148.677,99	793.560,99	Αποτελέσματα προηγ. χρήσεων	249.030,07	203.589,68
Πελάτες	1.940.453,91	1.562.416,79	Προβλέψεις διάφορες	110.027,04	92.952,99
Απαιτήσεις	1.714.805,10	1.550.551,66	Μακροπρόθεσμες Υποχρεώσεις	198.445,95	315.960,28
Χρεώγραφα	2.290.000,00	2.706.249,60	Βραχυπρόθεσμες Υποχρεώσεις	2.126.814,24	2.113.270,50
Διαθέσιμα	134.256,46	102.635,88	Μεταβατικοί λογ/σμοί Παθητικού	130.693,89	137.419,42
Μεταβατικοί Λογ. Ενεργητικού	31.913,52	19.961,60			
ΓΕΝΙΚΟ ΣΥΝΟΛΟ ΕΝΕΡΓΗΤΙΚΟΥ	17.405.571,50	17.236.643,64	ΓΕΝΙΚΟ ΣΥΝΟΛΟ ΠΑΘΗΤΙΚΟΥ	17.405.571,50	17.236.643,64
ΛΟΓ. ΤΑΞΕΩΣ ΧΡΕΩΣΤΙΚΟΙ	1.621.793,19	1.383.580,55	ΛΟΓ. ΤΑΞΕΩΣ ΠΙΣΤΩΤΙΚΟΙ	1.621.793,19	1.383.580,55

ΚΑΤΑΣΤΑΣΗ ΑΠΟΤΕΛΕΣΜΑΤΩΝ ΤΗΣ ΠΕΡΙΟΔΟΥ (1.1.2003 - 31.3.2003)

	31.3.2003	31.3.2002
Εσοδα από πωλήσεις	1.890.393,48	1.868.956,33
Μείον: Κόστος πωληθέντων	1.291.392,58	1.267.042,87
Πλέον: Άλλα έσοδα εκμεταλλεύσεως	12.433,81	8.889,48
Μικτά αποτ/τα (κέρδη) εκμεταλλεύσεως	611.434,71	610.802,94
ΜΕΙΟΝ: Έξοδα διοικητικής λειτουργίας	215.123,85	186.179,96
Έξοδα λειτουρ. ερευνών & ανάπτυξης	30.362,13	31.310,45
Έξοδα λειτουργίας διαθέσεως	57.281,72	51.716,82
Χρηματοοικονομικά αποτελ/τα	(9.242,46)	(11.793,89)
Ολικά αποτ/τα (κέρδη) εκμεταλλεύσεως	293.525,24	257.413,34
ΠΛΕΟΝ:	317.909,47	353.389,60
ΠΛΕΟΝ: Ανόργανα έσοδα-κέρδη	19.373,52	23.586,96
ΜΕΙΟΝ: Ανόργανα έξοδα-ζημιές	5.530,58	9.377,51
Οργανικά & έκτακτα αποτ/τα (κέρδη)	331.752,41	367.599,05
ΜΕΙΟΝ: Σύνολο αποσβ. παγίων στοιχείων	330.570,57	295.265,98
Μείον: Οι από αυτές ενσ/τες στο λειτ. κόστος	309.665,22	272.731,36
ΚΑΘΑΡΑ ΑΠΟΤ/ΤΑ (ΚΕΡΔΗ) περιόδου προ φόρων	310.847,06	345.064,43

ΣΗΜΕΙΩΣΕΙΣ:

- Δεν υπάρχουν εμπράγματα βάρη επί των παγίων στοιχείων της εταιρείας.
- Δεν υπάρχουν επίδικες ή υπό διατήρηση διαφορές δικαστικών ή διατητικών οργάνων της εταιρείας που να έχουν επίπτωση στην οικονομική κατάσταση ή λειτουργία της εταιρείας.
- Για δεδουλευμένες δαπάνες των οποίων τα στοιχεία δεν είχαν περιέλθει στην κατοχή μας μέχρι 31.3.2003 έγιναν οι ανάλογες προβλέψεις.
- Οι βασικές λογιστικές αρχές που ακολουθήθηκαν είναι ίδιες με αυτές που τηρήθηκαν για την κατάρτιση του Ισολογισμού της χρήσης 2002.
- Ο αριθμός των απασχολούμενων στις 31.3.2003 ανέρχεται σε 119 άτομα.
- Η εταιρεία έχει ελεγχθεί φορολογικά μέχρι και την χρήση 1998.
- Οι επενδύσεις παγίων της εταιρείας στο 4^ο τρίμηνο 2003 ανήλθαν στο ποσό των € 90.685,52.
- Η τελευταία αναπροσαρμογή ακινήτων με βάση το Ν. 2065/92 έγινε στις 31.12.2000.
- Η ανάλυση του κύκλου εργασιών της εταιρείας κατά κατηγορία του Κλάδου Οικονομικής Δραστηριότητας 2003 (ΣΤΑΚΟΔ '03) είναι :

ΚΩΔ. 287.9 Κατασκευή άλλων μεταλλικών προϊόντων μ.α.κ.	€	1.503.936,86
ΚΩΔ. 282.2 Κατασκευή σωμάτων και λεβητών κεντρικής θέρμανσης	€	249.958,31
ΚΩΔ. 285.2 Γενικές μηχανολογικές εργασίες	€	93.417,44
ΚΩΔ. 281.1 Κατασκευή μεταλλικών σκελετών και μερών μεταλλικών σκελετών	€	27.918,42
ΚΩΔ. 517.0 Λοιπό χονδρικό εμπόριο	€	5.451,82
ΚΩΔ. 515.7 Χονδρικό εμπόριο απορριμμάτων και υπολειμμάτων	€	9.710,63
	€	1.890.393,48

Ασπρόπυργος, 19 Μαΐου 2003

Ο ΠΡΟΕΔΡΟΣ ΤΟΥ ΔΙΟΙΚΗΤΙΚΟΥ ΣΥΜΒΟΥΛΙΟΥ

Ο ΔΙΕΥΘΥΝΩΝ ΣΥΜΒΟΥΛΟΣ

Ο ΟΙΚΟΝΟΜΙΚΟΣ ΔΙΕΥΘΥΝΤΗΣ

 ΔΗΜΗΤΡΙΟΣ ΚΩΣΤΟΠΟΥΛΟΣ
Α.Δ.Τ. Η 656831

 ΣΠΥΡΙΔΩΝ ΔΕΛΕΝΔΑΣ
Α.Δ.Τ. Ν 309706

 ΑΝΤΩΝΙΟΣ ΡΟΥΣΣΟΣ
Α.Δ.Τ. Ι 896919

ΚΡΟΝΟΣ Α.Ε.




ΜΕVACO ΜΕΤΑΛΛΟΥΡΓΙΚΗ Α.Β.Ε.Ε.

ΑΡ.Μ.Α.Ε. 30029/06/Β/93/12

ΣΥΝΟΠΤΙΚΗ ΛΟΓΙΣΤΙΚΗ ΚΑΤΑΣΤΑΣΗ ΤΗΣ 30ης ΙΟΥΝΙΟΥ 2003 - (1.1.2003 - 30.6.2003)

(Ποσά σε ΕΥΡΩ)

ΕΝΕΡΓΗΤΙΚΟ	30.6.2003	30.6.2002	ΠΑΘΗΤΙΚΟ	30.6.2003	30.6.2002
Δαπάνες Πολυετούς Αποσβ. (αναπ. υπόλ.)	296.752,08	375.760,60	Καταβλημένο Μετοχικό Κεφάλαιο	4.725.000,00	3.081.438,00
Πάγιο Ενεργητικό	14.424.910,87	12.456.767,66	Αποθεματικά & λοιποί λογ/σμοί		
Μειών: Αποσβέσεις	5.710.063,13	4.584.205,70	ιδίων κεφαλαίων	8.519.486,20	10.927.574,89
Αναπόσβεστη Αξία	8.714.847,74	7.872.561,96	Αποτελέσματα περιόδου		
Συμμετοχές & Μακρ/σμες απαιτήσεις	1.322.353,72	2.288.233,90	(1/1-30/6)	702.338,26	911.550,38
Αποθέματα	1.362.336,96	903.477,07	Αποτελέσματα προηγ. χρήσεων	249.030,07	203.589,68
Πελάτες	2.309.828,03	2.010.387,00	Προβλέψεις διάφορες	110.027,04	105.261,57
Απαιτήσεις	1.460.413,94	1.730.942,67	Μακροπρόθεσμες Υποχρεώσεις	193.117,36	310.631,68
Χρωστώματα	0,00	2.100.000,00	Βραχυπρόθεσμες Υποχρεώσεις	3.048.827,30	1.969.225,52
Διαθέσιμα	2.248.438,79	395.375,60	Μεταβατικοί λογ/σμοί Παθητικού	214.421,08	210.260,84
Μεταβατικοί Λογ. Ενεργητικού	47.276,05	42.793,76			
ΓΕΝΙΚΟ ΣΥΝΟΛΟ ΕΝΕΡΓΗΤΙΚΟΥ	17.762.247,31	17.719.532,56	ΓΕΝΙΚΟ ΣΥΝΟΛΟ ΠΑΘΗΤΙΚΟΥ	17.762.247,31	17.719.532,56
ΛΟΓ. ΤΑΞΕΩΣ ΧΡΕΩΣΤΙΚΟΙ	3.350.421,47	1.757.006,37	ΛΟΓ. ΤΑΞΕΩΣ ΠΙΣΤΩΤΙΚΟΙ	3.350.421,47	1.757.006,37

ΚΑΤΑΣΤΑΣΗ ΑΠΟΤΕΛΕΣΜΑΤΩΝ ΤΗΣ ΠΕΡΙΟΔΟΥ (1.1.2003 - 30.6.2003)

	30.6.2003	30.6.2002
Εσοδα από πωλήσεις	4.132.257,95	4.302.525,16
Μειών: Κόστος πωληθέντων	2.810.979,80	2.828.174,19
Πλέον: Άλλα εσοδα εκμεταλλεύσεως	31.507,70	14.809,53
Μικτά αποτ/τα (κέρδη) εκμεταλλεύσεως	1.352.785,85	1.489.160,50
ΜΕΙΟΝ: Εξοδα διοικητικής λειτουργίας	457.195,86	423.656,03
Εξοδα λειτουρ. ερευνών & ανάπτυξης	64.981,84	66.444,88
Εξοδα λειτουργίας διαθέσεως	137.461,52	128.763,69
Χρηματοοικονομικά αποτελ/τα	(1.620,24)	(47.779,73)
Ολικά αποτ/τα (κέρδη) εκμεταλλεύσεως	642.018,98	571.084,87
ΠΛΕΟΝ: Ανόργανα εσοδα-κέρδη	710.766,87	918.075,63
Μειών: Ανόργανα εσοδα-ζημιές	38.912,68	60.611,57
Οργανικά & έκτακτα αποτ/τα (κέρδη)	5.530,63	22.016,24
ΜΕΙΟΝ: Σύνολο αποσβ. παγίων στοιχείων	33.382,05	38.595,33
Μειών: Οι από αυτές ενσ/τες στο λειτ. κόστος	744.148,92	956.670,96
ΚΑΘΑΡΑ ΑΠΟΤ/ΤΑ (ΚΕΡΔΗ) ΧΡΗΣΕΩΣ προ φόρων	665.172,24	603.812,99
	41.810,66	558.692,41
	702.338,26	911.550,38

ΣΗΜΕΙΩΣΕΙΣ:

- Δεν υπάρχουν εμπόγματα βάρη επί των παγίων στοιχείων της εταιρείας.
- Δεν υπάρχουν επίδικες ή υπό διαπίστωση διαφορές δικαστικών ή διατηρικών οργάνων της εταιρείας που να έχουν επίπτωση στην οικονομική κατάσταση ή λειτουργία της εταιρείας.
- Ο αριθμός των απασχολούμενων στις 30.06.2003 ανέρχεται σε 121 άτομα.
- Για δεδουλευμένες δαπάνες των οποίων τα παραστατικά στοιχεία δεν είχαν περιέλθει στην κατοχή μας έως 30.06.2003, έγιναν οι ανάλογες προβλέψεις.
- Για την κατάσταση των καταστάσεων εφαρμόστηκαν οι ίδιες λογιστικές αρχές με αυτές που ακολούθησε η εταιρεία την προηγούμενη χρήση.
- Οι επενδύσεις παγίων της εταιρείας στο α' εξάμηνο του 2003 ανήλθαν στο ποσό των € 1.640.304,67.
- Η τελευταία αναπροσαρμογή ακινήτων με βάση το Ν. 2065/92 έγινε στις 31.12.2000.
- Η ανάλυση του κύκλου εργασιών της εταιρείας κατά κατηγορία του Κλάδου Οικονομικής Δραστηριότητας 2003 (ΣΤΑΚΟΔ '03) είναι:

ΚΩΔ. 287.9 Κατασκευή άλλων μεταλλικών προϊόντων μ.α.κ.	€ 3.137.783,10
ΚΩΔ. 282.2 Κατασκευή σιματών και λεβήτων κεντρικής θέρμανσης	€ 643.572,20
ΚΩΔ. 285.2 Γενικές Μηχανολογικές Εργασίες	€ 161.243,82
ΚΩΔ. 281.1 Κατασκευή μεταλλικών σκελετών και μερών μεταλλικών σκελετών	€ 127.610,18
ΚΩΔ. 519.0 Λοιπά Χονδρικό Εμπόριο	€ 43.299,12
ΚΩΔ. 515.7 Χονδρικό Εμπόριο απορριμμάτων και υπολειμμάτων	€ 18.749,53
	€ 4.132.257,95

Ασπρόπυργος 7 Αυγούστου 2003

Ο ΠΡΟΕΔΡΟΣ ΤΟΥ ΔΙΟΙΚΗΤΙΚΟΥ ΣΥΜΒΟΥΛΙΟΥ

ΔΗΜΗΤΡΙΟΣ ΚΩΣΤΟΠΟΥΛΟΣ

Α.Δ.Τ. Η 656831

Ο ΔΙΕΥΘΥΝΩΝ ΣΥΜΒΟΥΛΟΣ

ΣΠΥΡΙΔΩΝ ΔΕΛΕΝΔΑΣ

Α.Δ.Τ. Ν 309706

Ο ΟΙΚΟΝΟΜΙΚΟΣ Δ/ΝΤΗΣ

ΑΝΤΩΝΙΟΣ ΡΟΥΣΣΟΣ

Α.Δ.Τ. Ι 896919

ΠΙΣΤΟΠΟΙΗΤΙΚΟ ΕΛΕΓΧΟΥ ΟΡΚΩΤΟΥ ΕΛΕΓΚΤΗ ΛΟΓΙΣΤΗ

Προς το Διοικητικό Συμβούλιο της Ανώνυμης Βιομηχανικής και Εμπορικής Εταιρείας "ΜΕVACO ΜΕΤΑΛΛΟΥΡΓΙΚΗ Α.Β.Ε.Ε."

Διενεργήσαμε τον έλεγχο που προβλέπεται από τις διατάξεις του άρθρου 6 του π.δ. 360/1985, όπως τροποποιήθηκε με το άρθρο 90 του ν. 2533/1997, εφαρμόζοντας, στα πλαίσια των αρχών και κανόνων ελεγκτικής που ακολουθεί το ΣΩΜΑ ΟΡΚΩΤΩΝ ΕΛΕΓΚΤΩΝ ΛΟΓΙΣΤΩΝ, τις ελεγκτικές διαδικασίες που κρίναμε κατάλληλες, για να διαπιστώσουμε ότι οι ανωτέρω συνοπτικές οικονομικές καταστάσεις της Ανώνυμης Βιομηχανικής και Εμπορικής Εταιρείας "ΜΕVACO ΜΕΤΑΛΛΟΥΡΓΙΚΗ Α.Β.Ε.Ε." που καλύπτουν την περίοδο από 1η Ιανουαρίου 2003 μέχρι 30η Ιουνίου 2003 δεν περιέχουν ανακρίβειες ή παραλείψεις που να επηρεάζουν ουσιωδώς την περιουσιακή διάρθρωση και την οικονομική θέση της εταιρείας, καθώς και τα αποτελέσματα που εμφανίζονται σε αυτές. Τέθηκαν στην διάθεση μας τα βιβλία και στοιχεία που τήρησε η εταιρεία και μας δόθηκαν οι αναγκαίες για τον έλεγχο πληροφορίες και επεξηγήσεις που ζητήσαμε. Η εταιρεία εφάρμοσε ορθά το Γενικό Λογιστικό Σχέδιο. Δεν τροποποιήθηκε η μέθοδος απογραφής σε σχέση με την αντίστοιχη προηγούμενη περίοδο εκτός από την περίπτωση της παρατήρησής μας Νο 1 και το κόστος παραγωγής προσδιορίστηκε σύμφωνα με τις παραδεγμένες αρχές λογισμού του κόστους. Από τον παραπάνω έλεγχο μας προέκυψαν τα εξής: 1) Η εταιρεία αποτίμησε για πρώτη φορά τις συμμετοχές της σε συνδεδεμένες επιχειρήσεις σύμφωνα με την § 6 του άρθρου 43 του ΚΝ 2190/1920, στην κατεύθυνση χαμηλότερη τιμή μεταξύ της τιμής κτήσης και της εσωτερικής λογιστικής τους αξίας όπως αυτή προέκυψε από τους ισολογισμούς της εταιρείας αυτών της 31.12.2002. Η ζημία που προέκυψε από την αποτίμηση αυτή ποσού 996.480 Ευρώ και η οποία θα έπρεπε να βαρύνει τα αποτελέσματα των προηγούμενων χρήσεων, μεταφέρθηκε απευθείας σε μείωση του κονδυλίου "Αποθεματικά και λοιποί λογαριασμοί ιδίων κεφαλαίων". Εάν η αποτίμηση των ανωτέρω συμμετοχών γινόταν με βάση τους αντίστοιχους ισολογισμούς της 30.6.2003, τότε θα προέκυπτε επιπλέον ζημιά ποσού 59.797 Ευρώ που θα έπρεπε να επιβαρύνει τα αποτελέσματα της κλειόμενης περιόδου. 2) Η εταιρεία, βασισμένη στην υπ' αριθμ. 205/1988 γνωμοδότηση της Ολομέλειας των Νομικών Συμβούλων Διοικήσεως, δεν σχημάτισε πρόβλεψη αποζημίωσης λόγω εξόδου του συνόλου του προσωπικού από την υπηρεσία. Εάν σχηματίζονταν σύμφωνα με την § 14 του άρθρου 42ε του ΚΝ 2190/1920, αυτή θα ανέρχονταν την 30.06.2003 στο ποσό των 102,9 χιλιάδων Ευρώ περίπου, από το οποίο 14,1 χιλιάδων Ευρώ περίπου θα βαρύνει τα αποτελέσματα της τρέχουσας περιόδου, ενώ το υπόλοιπο ποσό θα βαρύνει τα αποτελέσματα προηγούμενων χρήσεων. 3) Η εταιρεία δεν έχει ελεγχθεί φορολογικά για τις χρήσεις 1999-2002 και συνεπώς οι φορολογικές υποχρεώσεις των εν λόγω χρήσεων, δεν έχουν καταστεί οριστικές. Με βάση τον έλεγχο που διενεργήσαμε, διαπιστώσαμε ότι οι ανωτέρω οικονομικές καταστάσεις προκύπτουν από τα βιβλία και στοιχεία της εταιρείας και αφού ληφθούν υπόψη οι προαναφερόμενες παρατηρήσεις μας καθώς και οι παρατηρήσεις από την εταιρεία σημειώσεις, δεν περιέχουν ανακρίβειες ή παραλείψεις που να επηρεάζουν ουσιωδώς την εμφανιζόμενη περιουσιακή διάρθρωση και την οικονομική θέση της εταιρείας, κατά την 30η Ιουνίου 2003, καθώς και τα αποτελέσματα της περιόδου που έληξε στην ημερομηνία αυτή, βάσει των σχετικών διατάξεων που ισχύουν από τον έλεγχο αρχών και μεθόδων που εφαρμόζει η εταιρεία, οι οποίες έχουν γίνει γενικά παραδεκτές και δεν διαφέρουν από εκείνες που εφαρμόστηκαν στην αντίστοιχη περίοδο της προηγούμενης χρήσης εκτός από την περίπτωση της παρατήρησής μας Νο 1.



Αθήνα, 26 Αυγούστου 2003
Ο ΟΡΚΩΤΟΣ ΕΛΕΓΚΤΗΣ ΛΟΓΙΣΤΗΣ
ΜΑΚΡΗΣ Δ. ΣΕΡΑΦΕΙΜ
ΑΜ ΣΟΕΛ 16311
ΣΟΛ Α.Ε.Ο.Ε.

ΚΡΟΝΟΣ Α.Ε.





ΜΕVACO ΜΕΤΑΛΛΟΥΡΓΙΚΗ Α.Β.Ε.Ε.
ΑΡ.Μ.Α.Ε. 30029/06/Β/93/12
ΣΥΝΟΠΤΙΚΗ ΛΟΓΙΣΤΙΚΗ ΚΑΤΑΣΤΑΣΗ ΤΗΣ 30ης ΣΕΠΤΕΜΒΡΙΟΥ 2003 (1.1.2003 ΕΩΣ 30.9.2003)
(ΠΟΣΑ ΣΕ ΕΥΡΩ)

ΕΝΕΡΓΗΤΙΚΟ	30/09/2003	30/09/2002	ΠΑΘΗΤΙΚΟ	30/09/2003	30/09/2002
Δαπάνες πολ. Απόσβ. (αναπ. υπόλ.)	258.936,66	330.508,17	Καταβλημένο Μετοχικό Κεφάλαιο	4.725.000,00	4.725.000,00
Πάγιο Ενεργητικό	14.796.076,93	12.555.470,68	Αποθεματικά & λοιποί λογ/σμοί		
Μείον: Αποσβέσεις	6.027.491,82	4.858.843,49	ιδίων κεφαλαίων	8.517.576,80	9.264.639,45
Αναπόσβεστη αξία	8.768.585,11	7.696.627,19	Αποτ/τα περιόδου (1/1-30/9)	802.145,07	1.168.495,08
Συμ/χές & μακροπρ. απαιτήσεις	1.322.353,72	2.288.233,90	Αποτελέσματα προηγ. χρήσεων	249.030,07	203.589,68
Αποθέματα	1.573.903,27	1.109.168,80	Προβλέψεις διάφορες	110.027,04	114.067,80
Πελάτες	1.471.296,44	1.532.131,57	Μακροπρόθεσμες υποχρεώσεις	139.352,89	257.140,16
Απαιτήσεις	1.440.994,79	1.527.784,07	Βραχυπρόθεσμες υποχρεώσεις	2.465.031,08	832.059,23
Χρεόγραφα	2.150.000,00	1.950.000,00	Μεταβατικοί λογ/σμοί παθητικού	165.088,14	155.856,75
Διαθέσιμα	115.259,37	266.626,77			
Μεταβατικοί λογ/σμοί Ενεργητικού	71.921,73	19.767,68			
ΓΕΝΙΚΟ ΣΥΝΟΛΟ ΕΝΕΡΓΗΤΙΚΟΥ	17.173.251,09	16.720.848,15	ΓΕΝΙΚΟ ΣΥΝΟΛΟ ΠΑΘΗΤΙΚΟΥ	17.173.251,09	16.720.848,15
ΛΟΓ/ΣΜΟΙ ΤΑΞΕΩΣ ΧΡΕΩΣΤΙΚΟΙ	1.549.473,64	1.764.693,50	ΛΟΓΑΡΙΑΣΜΟΙ ΤΑΞΕΩΣ ΠΙΣΤΩΤΙΚΟΙ	1.549.473,64	1.764.693,50

ΚΑΤΑΣΤΑΣΗ ΑΠΟΤΕΛΕΣΜΑΤΩΝ ΤΗΣ ΠΕΡΙΟΔΟΥ 1.1.2003 - 30.9.2003

	30/09/2003	30/09/2002
ΕΣΟΔΑ		
Εσοδα από πωλήσεις	5.668.766,85	6.011.288,91
Μείον: Κόστος πωληθέντων	3.975.996,36	3.965.305,72
Πλέον: Άλλα έσοδα εκμ/σεως	40.224,64	27.280,22
Μικτά αποτ/τα (κέρδη) εκμ/σεως	1.732.995,13	2.073.263,41
ΜΕΙΟΝ: Εξοδα διοικητικής λειτουργίας	674.312,86	620.003,21
Εξοδα λειτουργ. ερευνών & ανάπτυξης	100.555,60	97.047,05
Εξοδα λειτουργίας διαθέσεως	203.012,83	191.323,17
Χρηματοοικονομικά αποτελέσματα	(21.746,17)	(33.578,99)
Ολικά αποτ/τα (κέρδη) εκμ/σεως	956.135,12	874.794,44
ΚΑΘΑΡΑ ΑΠΟΤΕΛΕΣΜΑΤΑ ΕΚΜΕΤΑΛΛΕΥΣΗΣ	776.860,01	1.198.468,97
ΠΛΕΟΝ: Ανόργανα Εσοδα - Κέρδη	93.534,26	80.123,64
ΜΕΙΟΝ: Ανόργανα Εξοδα - Ζημίες	5.533,19	41.958,70
	88.001,07	38.164,94
	864.861,08	1.236.633,91
ΜΕΙΟΝ: Σύνολο αποσβέσεων παγίων στοιχείων	1.031.209,35	924.313,80
Μείον: Οι από αυτές ενσωματ. στο λειτουργ. κόστος	968.493,34	856.174,97
ΚΑΘΑΡΑ ΑΠΟΤ/ΤΑ (ΚΕΡΔΗ) ΧΡΗΣΕΩΣ προ φόρων	62.716,01	68.138,83
	802.145,07	1.168.495,08

ΣΗΜΕΙΩΣΕΙΣ:

- Δεν υπάρχουν εμπράγματα βάρη επί των παγίων στοιχείων της εταιρείας.
- Δεν υπάρχουν επίδικες ή υπό διαπίστωση διαφορές της εταιρείας, ούτε αποφάσεις δικαστικών ή διατητικών οργάνων που ενδέχεται να έχουν σημαντική επίπτωση στην οικονομική κατάσταση ή λειτουργία της εταιρείας.
- Για δεδουλευμένες δαπάνες των οποίων τα στοιχεία δεν είχαν περιέλθει στην κατοχή μας μέχρι 30.09.2003 έγιναν οι ανάλογες προβλέψεις.
- Οι βασικές λογιστικές αρχές που ακολουθήθηκαν είναι ίδιες με αυτές που τηρήθηκαν για την κατάρτιση του Ισολογισμού της χρήσης 2002.
- Ο αριθμός του απασχολούμενου στην εταιρεία προσωπικού στις 30.09.2003 ανέρχεται σε 119 άτομα.
- Η εταιρεία έχει ελεγχθεί φορολογικά μέχρι και την χρήση 1998.
- Οι επενδύσεις παγίων της εταιρείας από 1.1.2003 έως 30.09.2003 ανήλθαν στο ποσό των € 2.004.505,80.
- Η τελευταία αναπροσαρμογή με βάση το Ν. 2065/92 ακινήτων έγινε στις 31.12.2000.
- Η διάθεση των αντληθέντων κεφαλαίων από την αύξηση του μετοχικού κεφαλαίου της εταιρείας με καταβολή μετρητών που είχε αποφασισθεί με την από 1/3/2000 απόφαση της Έκτακτης Γενικής Συνέλευσης των μετόχων της εταιρείας, όπως αυτή τροποποιήθηκε με την από 15/6/2001 απόφαση της Τακτικής Γενικής Συνέλευσης των μετόχων της εταιρείας ολοκληρώθηκε στο τρίμηνο που έληξε την 30/06/2003. Ο τελικός και οριστικός πίνακας διάθεσης των αντληθέντων κεφαλαίων δημοσιεύθηκε την 29/8/2003 στις εφημερίδες ΚΕΡΔΟΣ και ΚΑΘΗΜΕΡΙΝΗ.
- Η ανάλυση του κύκλου εργασιών της εταιρείας κατά κατηγορία του Κλάδου Οικονομικής Δραστηριότητας 2003 (ΣΤΑΚΟΔ '03) είναι:

ΚΩΔ. 287.9 Κατασκευή άλλων μεταλλικών προϊόντων μ.α.κ.	€	3.996.000,82
ΚΩΔ. 282.2 Κατασκευή σωμάτων και λεβήτων κεντρικής θέρμανσης	€	1.001.967,43
ΚΩΔ. 285.2 Γενικές μηχανολογικές εργασίες	€	304.034,39
ΚΩΔ. 281.1 Κατασκευή μεταλλικών σκελετών και μερών μεταλλικών σκελετών	€	275.640,59
ΚΩΔ. 519.0 Λοιπό χονδρικό εμπόριο	€	63.164,35
ΚΩΔ. 515.7 Χονδρικό εμπόριο απορριμμάτων και υπολειμμάτων	€	27.959,27
	€	<u>5.668.766,85</u>

Ο ΠΡΟΕΔΡΟΣ ΤΟΥ ΔΙΟΙΚΗΤΙΚΟΥ ΣΥΜΒΟΥΛΙΟΥ

Ασπρόπυργος, 31 Οκτωβρίου 2003
Ο ΔΙΕΥΘΥΝΩΝ ΣΥΜΒΟΥΛΟΣ

Ο ΟΙΚΟΝΟΜΙΚΟΣ ΔΙΕΥΘΥΝΤΗΣ



ΔΗΜΗΤΡΙΟΣ ΚΩΣΤΟΠΟΥΛΟΣ
Α.Δ.Τ. Η 656831

ΣΠΥΡΙΔΩΝ ΔΕΛΕΝΔΑΣ
Α.Δ.Τ. Ν 309706

ΑΝΤΩΝΙΟΣ ΡΟΥΣΣΟΣ
Α.Δ.Τ. Ι 896919

ΚΡΟΝΟΣ Α.Ε.



 ΜΕVACO ΜΕΤΑΛΛΟΥΡΓΙΚΗ Α.Β.Ε.Ε. ΑΡ.Μ.Α.Ε. 30029/06/Β/93/12 ΣΥΝΟΠΤΙΚΗ ΛΟΓΙΣΤΙΚΗ ΚΑΤΑΣΤΑΣΗ ΤΗΣ 31ης ΔΕΚΕΜΒΡΙΟΥ 2003 (1.1.2003 ΕΩΣ 31.12.2003) (ΠΟΣΑ ΣΕ ΕΥΡΩ)					
ΕΝΕΡΓΗΤΙΚΟ	31.12.2003	31.12.2002	ΠΑΘΗΤΙΚΟ	31.12.2003	31.12.2002
Δαπάνες Πολυτεούς Αποσβ. (αναπ. υπόλ.)	304.093,38	391.538,38	Καταβλημένο Μετοχικό Κεφάλαιο	4.725.000,00	4.725.000,00
Πάγιο Ενεργητικό	14.545.851,24	12.808.752,48	Αποθεματικά & λοιποί λογ/σμοί		
Μείον: Αποσβέσεις	6.018.544,66	5.145.952,19	Ιδίων κεφαλαίων	9.307.355,54	9.245.265,59
Αναπόσβεστη Αξία	8.527.306,58	7.666.810,29	Αποτελέσματα περιόδου		
Συμμετοχές & Μακρ/σιμες απαιτήσεις	1.858.802,94	2.318.833,90	(1/1-31/12)	838.391,41	1.372.412,58
Αποθέματα	1.289.974,02	765.975,18	Αποτελέσματα προηγ. χρήσεων	249.030,07	203.589,68
Πελάτες	1.326.732,49	1.271.667,75	Προβλέψεις διάφορες	103.961,94	104.496,62
Απαιτήσεις	1.989.826,69	2.034.526,09	Μακροπρόθεσμες Υποχρεώσεις	129.799,98	251.210,38
Χρεόγραφα	1.400.000,00	2.250.000,00	Βραχυπρόθεσμες Υποχρεώσεις	1.510.982,57	926.375,59
Διαθέσιμα	149.271,66	134.728,41	Μεταβατικοί λογ/σμοί Παθητικού	22.148,02	19.074,05
Μεταβατικοί λογ. Ενεργητικού	40.661,77	13.344,49			
ΓΕΝΙΚΟ ΣΥΝΟΛΟ ΕΝΕΡΓΗΤΙΚΟΥ	16.886.669,53	16.847.424,49	ΓΕΝΙΚΟ ΣΥΝΟΛΟ ΠΑΘΗΤΙΚΟΥ	16.886.669,53	16.847.424,49
ΛΟΓ. ΤΑΞΕΩΣ ΧΡΕΣΤΙΚΟ	1.545.011,20	1.523.169,14	ΛΟΓ. ΤΑΞΕΩΣ ΠΙΣΤΩΤΙΚΟ	1.545.011,20	1.523.169,14
ΚΑΤΑΣΤΑΣΗ ΑΠΟΤΕΛΕΣΜΑΤΩΝ ΤΗΣ ΠΕΡΙΟΔΟΥ (1.1.2003 - 31.12.2003)					
ΕΣΟΔΑ	31.12.2003	31.12.2002	31.12.2003	31.12.2002	
Εσοδα από πωλήσεις	7.586.680,28	8.075.308,87			
Μείον: Κόστος πωληθέντων	5.565.323,75	5.480.400,44			
Πλέον: Άλλα εσοδα εκμεταλλεύσεως	51.303,60	40.117,78			
Μικτά αποστ/τα (κέρδη) εκμεταλλεύσεως	2.072.660,13	2.635.026,21			
ΜΕΙΟΝ: Εξοδα διοικητικής λειτουργίας	855.195,76	839.072,31			
Εξοδα λειτουργ. ερευνών & ανάπτυξης	130.938,12	122.000,32			
Εξοδα λειτουργίας διαβέσεως	279.773,97	304.894,55			
Χρηματοοικονομικά αποτελ/τα	(26.768,36)	1.239.139,49	(45.993,26)	1.219.973,92	
Ολικά αποστ/τα (κέρδη) εκμεταλλεύσεως	88.364,09	833.520,64	100.059,03	1.415.052,29	
ΠΛΕΟΝ: Ανόργανα εσοδα-κέρδη	88.364,09	100.059,03			
ΜΕΙΟΝ: Ανόργανα έξοδα-ζημιές	18,63	88.345,46	51.847,08	48.211,95	
		921.866,10		1.463.264,24	
ΜΕΙΟΝ: Σύνολο αποσβ. παγίων στοιχείων	1.053.900,62	1.261.905,76			
Μείον: Οι από αυτές ενσωματ. στο λ.π. κόστος	970.425,93	83.474,69	1.171.054,10	90.851,66	
ΚΑΘΑΡΑ ΑΠΟΤ/ΤΑ (ΚΕΡΔΗ) ΧΡΗΣΕΩΣ προ φόρων		838.391,41		1.372.412,58	
ΣΗΜΕΙΩΣΕΙΣ:					
1. Δεν υπάρχουν εμπράγματα βάρη επί των παγίων στοιχείων της εταιρείας. 2. Δεν υπάρχουν επίδικες ή υπό διαίτησα διαφορές της εταιρείας, ούτε αποφάσεις δικαστικών ή διαιτητικών οργάνων που ενδέχεται να έχουν σημαντική επίπτωση στην οικονομική κατάσταση ή λειτουργία της εταιρείας. 3. Λόγω της εφαρμογής στη χρήση 2003 των νέων συντελεστών απόσβεσης επί του πάγιου ενεργητικού (Π.Δ. 299/03), διενεργήθηκαν αποσβέσεις λιγότερες κατά 348 χιλ. ευρώ περίπου, από ότι θα διενεργούνταν εάν υπολογίζονταν με βάση τους συντελεστές της προηγούμενης χρήσης. Από το ανωτέρω, ποσό 298 χιλ. ευρώ μεταφέρθηκε στα αποτελέσματα της κλειόμενης χρήσης, ενώ το υπόλοιπο ποσό 50 χιλ. ευρώ περίπου μείωσε το κόστος των μενώντων αποθεμάτων της 31.12.2003. 4. Για την κατάρτιση των καταστάσεων εφαρμόστηκαν οι ίδιες λογιστικές αρχές με αυτές που ακολούθησε η εταιρεία την προηγούμενη χρήση. 5. Ο αριθμός των απασχολούμενων στην εταιρεία προσωπικού στις 31.12.2003 ανέρχεται σε 119 άτομα. 6. Οι επενδύσεις παγίων της εταιρείας από 1.1.2003 έως 31.12.2003 ανήλθαν στο ποσό των 1.823.469,79 €. 7. Η τελευταία αναπροσαρμογή με βάση το Ν. 2065/92 ακινήτων έγινε στις 31.12.2000. Η εταιρεία προτίθεται να εφαρμόσει τις διατάξεις του άρθρου 15 του Ν. 3229/2004 και να αναπροσαρμόσει τις αξίες των ακινήτων της στην ελίγη αξία τους. Με την αναμενόμενη υπεραξία θα συμψηφιστεί η ζημία που θα προκύψει από την αποτίμηση των συμμετοχών της 31.12.2003 με βάση τις διατάξεις του ΚΝ 2190/1920. 8. Η διάθεση των αντληθέντων κεφαλαίων από την αύξηση του μετοχικού κεφαλαίου της εταιρείας με καταβολή μετρητών που είχε αποφασισθεί με την από 1/3/2000 απόφαση της Έκτακτης Γενικής Συνέλευσης των μετόχων της εταιρείας, όπως αυτή τροποποιήθηκε με την από 15/6/2001 απόφαση της Τακτικής Γενικής Συνέλευσης των μετόχων της εταιρείας ολοκληρώθηκε στο τρίμηνο που έληξε την 30/06/2003. Ο τελικός και οριστικός πίνακας διάθεσης των αντληθέντων κεφαλαίων δημοσιεύθηκε την 29/8/2003 στις εφημερίδες "ΚΕΡΔΟΣ" και "ΚΑΘΗΜΕΡΙΝΗ". 9. Η ανάλυση του κύκλου εργασιών της "εταιρείας κατά κατηγορία του Κλάδου Οικονομικής Δραστηριότητας 2003 (ΣΤΑΚΟΔ '03) είναι : ΚΩΔ. 287.9 Κατασκευή άλλων μεταλλικών προϊόντων μ.α.κ. € 5.296.490,30 ΚΩΔ. 282.2 Κατασκευή σωμάτων και λεβήτων κεντρικής θέρμανσης € 1.508.763,38 ΚΩΔ. 285.2 Γενικές μηχανολογικές εργασίες € 368.809,61 ΚΩΔ. 281.1 Κατασκευή μεταλλικών σκελετών και μερών μεταλλικών σκελετών € 295.815,29 ΚΩΔ. 519.0 Λοιπό χονδρικό εμπόριο € 81.958,55 ΚΩΔ. 515.7 Χονδρικό εμπόριο απορριμμάτων και υπολειμμάτων € 34.843,15 € 7.586.680,28					
Ασπράγγουρος, 18 Φεβρουαρίου 2004 Ο ΠΡΟΕΔΡΟΣ ΤΟΥ ΔΙΟΙΚΗΤΙΚΟΥ ΣΥΜΒΟΥΛΙΟΥ Ο ΔΙΕΥΘΥΝΩΝ ΣΥΜΒΟΥΛΟΣ Ο ΟΙΚΟΝΟΜΙΚΟΣ ΔΙΕΥΘΥΝΤΗΣ ΔΗΜΗΤΡΙΟΣ ΚΩΣΤΟΠΟΥΛΟΣ ΣΠΥΡΙΔΩΝ ΔΕΛΕΝΔΑΣ ΑΝΤΩΝΙΟΣ ΡΟΥΣΟΣ Α.Δ.Τ. Η 656831 Α.Δ.Τ. Ν 309706 Α.Δ.Τ. Ι 896919 ΠΙΣΤΟΠΟΙΗΤΙΚΟ ΕΛΕΓΧΟΥ ΟΡΚΑΤΟΥ ΕΛΕΓΚΤΗ ΛΟΓΙΣΤΗ Προς το Διοικητικό Συμβούλιο της Ανώνυμης Βιομηχανικής και Εμπορικής Εταιρείας "ΜΕVACO ΜΕΤΑΛΛΟΥΡΓΙΚΗ Α.Β.Ε.Ε." Διενεργήσαμε τον έλεγχο που προβλέπεται από τις διατάξεις του άρθρου 6 του π.δ. 360/1985, όπως τροποποιήθηκε με το άρθρο 90 του ν. 2533/1997, εφαρμόζοντας, στα πλαίσια των αρχών και κανόνων ελεγκτικής που ακολουθεί το ΣΩΜΑ ΟΡΚΩΤΩΝ ΕΛΕΓΚΤΩΝ ΛΟΓΙΣΤΩΝ, τις ελεγκτικές διαδικασίες που κρίναμε κατάλληλες, για να διαπιστώσουμε ότι οι ανωτέρω συνοπτικές οικονομικές καταστάσεις της Ανώνυμης Βιομηχανικής και Εμπορικής Εταιρείας "ΜΕVACO ΜΕΤΑΛΛΟΥΡΓΙΚΗ Α.Β.Ε.Ε." που καλύπτουν την περίοδο από 1η Ιανουαρίου 2003 μέχρι 31η Δεκεμβρίου 2003 δεν περιέχουν ανακρίβειες ή παραλείψεις που να επηρεάζουν ουσιωδώς την περιουσιακή διάρθρωση και την οικονομική θέση της εταιρείας, καθώς και τα αποτελέσματα που εμφανίζονται σε αυτές. Ίσχυαν στην διάθεσή μας τα βιβλία και στοιχεία που τήρησε η εταιρεία και μας δόθηκαν οι αναγκαίες για τον έλεγχο πληροφορίες και επεξηγήσεις που ζητήσαμε. Η εταιρεία εφάρμοσε ορθά το Γενικό Λογιστικό Σχέδιο. Δεν τροποποιήθηκε η μέθοδος απογραφής σε σχέση με την αντίστοιχη προηγούμενη περίοδο και το κόστος παραγωγής προαδιορίστηκε σύμφωνα με τις παραδεξιμένες αρχές λογισμού του κόστους. Από τον παραπάνω έλεγχό μας προέκυψαν τα εξής: 1) Στο υπόλοιπο του λογαριασμού "Συμμετοχές και μακροπρόθεσμες απαιτήσεις" περιλαμβάνεται και το κόστος κτήσης τριών ανωνύμων εταιρειών (1.855 χιλιάδες €) ελεγγόμενες από Ορκωτούς Ελεγκτές Λογιστές, οι οποίες αποτιμήθηκαν βάση των διατάξεων του ΚΒΣ στην αξία κτήσης των. Εάν αποτιμώνταν σύμφωνα με την § 6 του άρθρου 43 του ΚΝ 2190/1920 στην εσωτερική λογιστική τους αξία, αυτή θα ήταν μικρότερη κατά ποσό 941 χιλιάδες €, από το οποίο ποσό 108 χιλιάδες € θα βάρυνε τα αποτελέσματα της παρούσας περιόδου, ενώ το υπόλοιπο ποσό τα αποτελέσματα των προηγούμενων χρήσεων. 2) Ζημία από πώληση συμμετοχών ποσού 191 χιλιάδων € η οποία θα έπρεπε να βαρύνει τα αποτελέσματα της κλειόμενης περιόδου, μεταφέρθηκε απευθείας σε μείωση του κονδυλίου "Αποθεματικά και λοιποί λογαριασμοί ιδίων κεφαλαίων". 3) Η εταιρεία, βασισμένη στην υπ' αριθμ. 205/1988 γνωμοδότηση της Ολομέλειας των Νομικών Συμβούλων Διοικήσεως, δεν σχημάτισε πρόβλεψη αποζημίωσης λόγω εξόδου του συνόλου του προσωπικού από την υπηρεσία. Εάν σχημάτιζονταν σύμφωνα με την § 14 του άρθρου 42ε του ΚΝ 2190/1920, αυτή θα υπολείπονταν από την ήδη σχηματισμένη πρόβλεψη της 31.12.2003 κατά το ποσό των 108 χιλιάδων € περίπου, από το οποίο 20 χιλιάδες € περίπου θα βάρυνε τα αποτελέσματα της τρέχουσας περιόδου, ενώ το υπόλοιπο ποσό θα βάρυνε τα αποτελέσματα προηγούμενων χρήσεων. 4) Η εταιρεία δεν έχει ελεγχθεί φορολογικά για τις χρήσεις 1999-2002 και συνεπώς οι φορολογικές υποχρεώσεις των εν λόγω χρήσεων, δεν έχουν καταστεί οριστικές. Με βάση τον έλεγχο που διενεργήσαμε, διαπιστώσαμε ότι οι ανωτέρω οικονομικές καταστάσεις προκύπτουν από τα βιβλία και στοιχεία της εταιρείας και αφού ληφθούν υπόψη οι προαναφερόμενες παρατηρήσεις μας καθώς και οι παρατηρήσεις από την εταιρεία σημειώσεις, δεν περιέχουν ανακρίβειες ή παραλείψεις που να επηρεάζουν ουσιωδώς την εμφανιζόμενη περιουσιακή διάρθρωση και την οικονομική θέση της εταιρείας, κατά την 31η Δεκεμβρίου 2003, καθώς και τα αποτελέσματα της περιόδου που έληξε στην ημερομηνία αυτή, βάσει των σχετικών διατάξεων που ισχύουν και των λογιστικών αρχών και μεθόδων που εφαρμόζει η εταιρεία, οι οποίες έχουν γίνει γενικά παραδεκτές και δεν διαφέρουν από εκείνες που εφαρμόστηκαν στην αντίστοιχη περίοδο της προηγούμενης χρήσης. Επισημαίνεται ότι το παρόν πιστοποιητικό εκδίδεται για τους σκοπούς του άρθρου 90 του ν. 2533/1997 και δεν υποκαθιστά το πιστοποιητικό του τακτικού ελέγχου, που απαιτείται από τις διατάξεις του άρθρου 37 του κωδ. ν. 2190/1920. Για το λόγο αυτό ενδέχεται να ορισμένα κονδύλια των ανωτέρω συνοπτικών οικονομικών καταστάσεων να παρουσιάζουν διαφορές από εκείνα των επίσημων οικονομικών καταστάσεων, που θα δημοσιευθούν μαζί με το προαναφερόμενο πιστοποιητικό του τακτικού ελέγχου. Αθήνα, 25 Φεβρουαρίου 2004 Ο ΟΡΚΩΤΟΣ ΕΛΕΓΚΤΗΣ ΛΟΓΙΣΤΗΣ Σπυριδής Δ. Μακρής Α.Μ.ΣΟΕΛ 16311 ΣΟΛ αεας					
 ΚΡΟΝΟΣ Α.Ε.					





ΜΕVACO ΜΕΤΑΛΛΟΥΡΓΙΚΗ Α.Β.Ε.Ε.

ΑΡ.Μ.Α.Ε. 30029/06/Β/93/12

ΣΥΝΟΠΤΙΚΗ ΛΟΓΙΣΤΙΚΗ ΚΑΤΑΣΤΑΣΗ ΤΗΣ 31ης ΜΑΡΤΙΟΥ 2004 - (1.1.2004 - 31.3.2004)

(Ποσά σε ΕΥΡΩ)

ΕΝΕΡΓΗΤΙΚΟ	31.3.2004	31.3.2003	ΠΑΘΗΤΙΚΟ	31.3.2004	31.3.2003
Δαπάνες Πολυετούς Αποσβ. (αναπ. υπόλ.)	276.723,87	343.414,26	Καταβλημένο Μετοχικό Κεφάλαιο	4.725.000,00	4.725.000,00
Πάγιο Ενεργητικό	19.423.940,33	12.907.615,00	Αποθεματικά & λοιποί λογ/σμοί		
Μείον: Αποσβέσεις	6.141.123,09	5.424.398,64	ιδίων κεφαλαίων	13.824.165,51	9.554.713,25
Αναπόσβεστη Αξία	13.282.817,24	7.483.216,36	Αποτελέσματα περιόδου		
Συμμετοχές & Μακρ/σμες απαιτήσεις	877.628,81	2.318.833,90	(1/1-31/3)	408.906,77	310.847,06
Αποθέματα	1.796.334,02	1.148.677,99	Αποτελέσματα προηγ. χρήσεων	23.399,97	249.030,07
Πελάτες	2.457.939,67	1.940.453,91	Προβλέψεις διάφορες	100.319,56	110.027,04
Απαιτήσεις	1.441.724,85	1.714.805,10	Μακροπρόθεσμες Υποχρεώσεις	75.609,53	198.445,95
Χρεόγραφα	930.000,00	2.290.000,00	Βραχυπρόθεσμες Υποχρεώσεις	1.912.514,20	2.126.814,24
Διαθέσιμα	141.160,75	134.256,46	Μεταβατικοί λογ/σμοί Παθητικού	193.746,48	130.693,89
Μεταβατικοί Λογ. Ενεργητικού	59.332,81	31.913,52			
ΓΕΝΙΚΟ ΣΥΝΟΛΟ ΕΝΕΡΓΗΤΙΚΟΥ	21.263.662,02	17.405.571,50	ΓΕΝΙΚΟ ΣΥΝΟΛΟ ΠΑΘΗΤΙΚΟΥ	21.263.662,02	17.405.571,50
ΛΟΓ. ΤΑΞΕΩΣ ΧΡΕΩΣΤΙΚΟ	1.552.167,32	1.621.793,19	ΛΟΓ. ΤΑΞΕΩΣ ΠΙΣΤΩΤΙΚΟ	1.552.167,32	1.621.793,19

ΚΑΤΑΣΤΑΣΗ ΑΠΟΤΕΛΕΣΜΑΤΩΝ ΤΗΣ ΠΕΡΙΟΔΟΥ (1.1.2004 - 31.3.2004)

	31.3.2004	31.3.2003
Εσοδα από πωλήσεις	2.509.523,22	1.890.393,48
Μείον: Κόστος πωληθέντων	1.796.577,68	1.291.392,58
Πλέον: Άλλα έσοδα εκμεταλλεύσεως	6.096,92	12.433,81
Μικτά αποτ/τα (κέρδη) εκμεταλλεύσεως	719.042,46	611.434,71
ΜΕΙΟΝ: Εξοδα διοικητικής λειτουργίας	227.770,41	215.123,85
Εξοδα λειτουρ. ερευνών & ανάπτυξης	32.061,71	30.362,13
Εξοδα λειτουργίας διαθέσεως	71.417,28	57.281,72
Χρηματοοικονομικά αποτελ/τα	(1.315,43)	(9.242,46)
Ολικά αποτ/τα (κέρδη) εκμεταλλεύσεως	389.108,49	317.909,47
ΠΛΕΟΝ: Ανόργανα έσοδα-κέρδη	31.234,76	19.373,52
ΜΕΙΟΝ: Ανόργανα έξοδα-ζημίες	2.169,38	5.530,58
Οργανικά & έκτακτα αποτ/τα (κέρδη)	418.173,87	331.752,41
ΜΕΙΟΝ: Σύνολο αποσβ. παγίων στοιχείων	272.018,44	330.570,57
Μείον: Οι από αυτές ενσ/τες στο λειτ. κόστος	262.751,34	309.665,22
ΚΑΘΑΡΑ ΑΠΟΤ/ΤΑ (ΚΕΡΔΗ) περιόδου προ φόρων	408.906,77	310.847,06

ΣΗΜΕΙΩΣΕΙΣ:

- Δεν υπάρχουν εμπράγματα βάρη επί των παγίων στοιχείων της εταιρείας.
- Δεν υπάρχουν επίδικες ή υπό διαίτησία διαφορές της εταιρείας, ούτε αποφάσεις δικαστικών ή διαιτητικών οργάνων που ενδέχεται να έχουν σημαντική επίπτωση στην οικονομική κατάσταση ή λειτουργία της εταιρείας.
- Για δεδουλευμένες δαπάνες των οποίων τα στοιχεία δεν είχαν περιέλθει στην κατοχή μας μέχρι 31.03.2004 έγιναν οι ανάλογες προβλέψεις.
- Οι βασικές λογιστικές αρχές που ακολουθήθηκαν είναι ίδιες με αυτές που τηρήθηκαν για την κατάρτιση του Ισολογισμού της χρήσης 2003.
- Για τον υπολογισμό των αποσβέσεων χρησιμοποιήθηκαν οι συντελεστές του Π.Δ. 299/03 αντί των συντελεστών του Π.Δ. 100/98 που είχαν χρησιμοποιηθεί στην αντίστοιχη περηνή περίοδο.
- Οι συμμετοχές της εταιρείας είναι αποτιμημένες με βάση την παρ. 6 του άρθρου 43 του ΚΝ 2190/1920 στην εσωτερική λογιστική αξία τους όπως αυτή προέκυψε από τον ισολογισμό της 31.12.2003.
- Η εταιρεία με βάση τις διατάξεις του άρθρου 15 του Ν.3229/04 αναπροσάρμοσε την 31.12.2003 τις αξίες των οικοπέδων της στην εύλογη αξία τους με βάση έκθεση εκτίμησης από ανεξάρτητο εμπειρογνώμονα εκτιμητή.
- Η εταιρεία έχει ελεγχθεί φορολογικά μέχρι και την χρήση 1998.
- Ο αριθμός του απασχολούμενου στην εταιρεία προσωπικού στις 31.03.2004 ανέρχεται σε 130 άτομα.
- Οι επενδύσεις παγίων της εταιρείας στο α' τρίμηνο 2004 ανήλθαν στο ποσό των 75.890,02 €.
- Η ανάλυση του κύκλου εργασιών της εταιρείας κατά κατηγορία του Κλάδου Οικονομικής Δραστηριότητας 2003 (ΣΤΑΚΟΔ '03) είναι:

ΚΩΔ. 287.9 Κατασκευή άλλων μεταλλικών προϊόντων μ.α.κ.	€	2.036.642,63
ΚΩΔ. 282.2 Κατασκευή σωματών και λεβήτων κεντρικής θέρμανσης	€	236.758,83
ΚΩΔ. 285.2 Γενικές μηχανολογικές εργασίες	€	149.291,91
ΚΩΔ. 281.1 Κατασκευή μεταλλικών σκελετών και μερών μεταλλικών σκελετών	€	60.096,71
ΚΩΔ. 515.7 Χονδρικό εμπόριο απορριμμάτων και υπολειμμάτων	€	19.516,56
ΚΩΔ. 519.0 Λοιπό χονδρικό εμπόριο	€	7.216,58
	€	2.509.523,22

Ο ΠΡΟΕΔΡΟΣ ΤΟΥ ΔΙΟΙΚΗΤΙΚΟΥ ΣΥΜΒΟΥΛΙΟΥ
ΔΗΜΗΤΡΙΟΣ ΚΩΣΤΟΠΟΥΛΟΣ
Α.Δ.Τ. Η 656831
ΚΡΟΝΟΣ Α.Ε.

Ασπρόπυργος, 12 Μαΐου 2004
Ο ΔΙΕΥΘΥΝΩΝ ΣΥΜΒΟΥΛΟΣ
ΣΠΥΡΙΔΩΝ ΔΕΛΕΝΔΑΣ
Α.Δ.Τ. Ν 309706

Ο ΟΙΚΟΝΟΜΙΚΟΣ ΔΙΕΥΘΥΝΤΗΣ
ΑΝΤΩΝΙΟΣ ΡΟΥΣΣΟΣ
Α.Δ.Τ. Ι 896919



ΜΕΝΑCO ΜΕΤΑΛΛΟΥΡΓΙΚΗ ΑΒΕΕ
ΑΡ.Μ.Α.Ε. 30029/Β/93/12
Κατάσταση Ταμιακών Ροών
της χρήσεως : από 1/1/2003 μέχρι 31/12/2003

Α/Α	Ανάλυση	Ποσά σε Ευρώ	
		2002	2001
A 100	Ταμιακές εισροές		
101	Πωλήσεις	7.586.680,28	8.075.308,87
102	Άλλα έσοδα εκμεταλλεύσεως	51.303,60	40.117,78
103	Έκτακτα και Ανόργανα έσοδα	19.193,19	160,53
104	Έσοδα προηγούμενων χρήσεων	10.336,00	0,00
105	Πιστωτικοί τόκοι [καταθέσεων κ.λ.π.]	914,16	3.490,06
106	Έσοδα χρεωγράφων	49.835,47	76.283,39
107	Πώληση χρεωγράφων	0,00	0,00
108	Μείωση Απαιτήσεων	41.844,41	0,00
	Αφαιρούνται:		
109	Αγορά χρεωγράφων	0,00	0,00
110	Αύξηση απαιτήσεων	0,00	578.091,16
	Σύνολο Ταμιακών Εισροών (A100)	7.760.107,11	7.617.269,47
A 200	Ταμιακές εκροές		
201	Κόστος πωληθέντων (μείον Αποσβέσεις και προβλέψεις)	4.861.916,56	4.635.731,25
202	Έξοδα Λειτουργίας Διοικήσεως	711.829,57	677.273,30
203	Έξοδα Λειτουργίας Ερευνών - Αναπτύξεως	94.555,98	96.774,17
204	Έξοδα Λειτουργίας Διαθέσεως	192.503,56	165.482,97
205	Έξοδα Υποαπασχολήσεως/Αδράνειας		0,00
206	Άλλα έξοδα	18,63	11.470,74
207	Αύξηση αποθεμάτων	523.998,84	127.324,32
208	Αύξηση μεταβατικών λογαριασμών ενεργητικού	27.478,20	5.120,49
209	Μείωση μεταβατικών λογαριασμών παθητικού	0,00	0,00
210	Μείωση βραχυπρόθεσμων υποχρεώσεων (πλην Τραπεζών)	0,00	107.603,74
	Αφαιρούνται:		
211	Μείωση Αποθεμάτων		0,00
212	Μείωση μεταβατικών λογαριασμών ενεργητικού	0,00	0,00
213	Αύξηση μεταβατικών λογαριασμών παθητικού	3.073,97	4.381,79
214	Αύξηση βραχυπρόθεσμων υποχρεώσεων (πλην Τραπεζών)	597.988,00	0,00
	Σύνολο Ταμιακών Εκροών (A200)	5.811.239,37	5.822.399,19
A 300	Ταμιακές Εκροές φόρων		
301	Φόροι εισοδήματος	303.257,58	387.524,53
302	Μη ενσωματούμενοι στο λειτουργικό κόστος φόροι		0,00

303	Διαφορές φόρου φορολογικού ελέγχου		0,00
304	Μείωση υποχρεώσεων από φόρους - τέλη	145.146,77	0,00
Αφαιρείται:			
305	Αύξηση υποχρεώσεων από φόρους - τέλη	0,00	18.184,61
Σύνολο Ταμιακών εκροών φόρων (Α300)		448.404,35	369.339,92
"Ταμιακές Ροές από συνήθειες (λειτουργικές) δραστηριότητες			
(Αλγεβρικό άθροισμα Α100-Α200-Α300=Α)"		1.500.463,39	1.425.530,36
B Ταμιακές Ροές από Επενδυτικές δραστηριότητες			
B 100 Ταμιακές εισροές			
101	Πώληση Ασώματων Ακινήτων		0,00
102	Πώληση Ενσώματων Ακινήτων	9.623,35	24.362,70
103	Πώληση Συμμετοχών και τίτλων Ακινήτων	270.102,00	0,00
104	Μείωση μακροπρόθεσμων Απαιτήσεων		0,00
105	Έσοδα Συμμετοχών και τίτλων Ακινήτων		0,00
106	Πιστωτικοί τόκοι (Μακροπρόθεσμων κλπ απαιτήσεων)		0,00
Σύνολο Ταμιακών εισροών (B100)		279.725,35	24.362,70
B 200 Ταμιακές εκροές			
201	Αγορά Ασωμάτων Ακινήτων	89.863,15	120.888,04
202	Αγορά Ενσώματων Ακινήτων	1.744.731,79	811.296,74
203	Αγορά Συμμετοχών και τίτλων Ακινήτων	0,00	30.600,00
204	Αύξηση Μακροπρόθεσμων Απαιτήσεων	600,00	0,00
205	Αύξηση Εξόδων Εγκαταστάσεως	0,00	0,00
Σύνολο Ταμιακών εκροών (B 200)		1.835.194,94	962.784,78
"Ταμιακές Ροές από επενδυτικές δραστηριότητες			
(B 100-B 200)=B"		-1.555.469,59	-938.422,08
Γ Ταμιακές Ροές από χρηματοδοτικές δραστηριότητες			
Γ 100 Ταμιακές εισροές			
101	Είσπραξη αύξησης Μετοχικού κεφαλαίου και διαφοράς υπέρ άρθριο		0,00
102	Είσπραξη Επιχορηγήσεων Παγίων		0,00
103	Αύξηση Μακροπρόθεσμων Υποχρεώσεων		0,00
104	Αύξηση Βραχυπρόθεσμων Υποχρεώσεων (λογαριασμοί Τραπεζών)		0,00
Σύνολο ταμιακών εισροών (Γ 100)		0,00	0,00
Γ 200 Ταμιακές εκροές			
201	Μείωση (επιστροφή) Μετοχικού Κεφαλαίου		0,00
202	Επιστροφή Επιχορηγήσεων Παγίων	0,00	0,00
203	Μείωση Μακροπρόθεσμων Υποχρεώσεων	126.851,11	126.935,11
204	Μείωση Βραχυπρόθεσμων Υποχρεώσεων (λογαριασμοί Τραπεζών)		0,00



ΠΑΡΑΡΤΗΜΑΤΑ

205	Τόκοι πληρωθέντες	23.981,25	33.780,19
206	Μερίσματα πληρωθέντα	629.618,19	825.934,45
207	Διανομή κερδών στο προσωπικό		0,00
208	Αμοιβές Δ.Σ. από κέρδη χρήσεως		0,00
	Σύνολο Ταμιακών εκροών (Γ 200)	780.450,55	986.649,75
II	Ταμιακές Ροές από χρηματοδοτικές δραστηριότητες (Γ100-Γ200)=Γ	-780.450,55	-986.649,75
	"ΤΑΜΙΑΚΕΣ ΡΟΕΣ ΕΠΙΧΕΙΡΗΣΕΩΣ		
	(αλγεβρικό άθροισμα Α+Β+Γ) "	-835.456,75	-499.541,47
	ΠΛΕΟΝ: ΧΡΗΜΑΤΙΚΑ ΔΙΑΘΕΣΙΜΑ ΕΝΑΡΞΗΣ ΧΡΗΣΕΩΣ:	2.384.728,41	2.884.269,88
	ΧΡΗΜΑΤΙΚΑ ΔΙΑΘΕΣΙΜΑ ΤΕΛΟΣ ΧΡΗΣΕΩΣ	1.549.271,66	2.384.728,41

ΑΣΠΡΟΠΥΡΓΟΣ 26 ΑΠΡΙΛΙΟΥ 2004

ΣΗΜΕΙΩΣΗ:

Στα χρηματικά διαθέσιμα έναρξης και τέλους χρήσης 2003, περιλαμβάνονται και τα ποσά που βρίσκονται τοποθετημένα σε REPOS όπως αυτά παρουσιάζονται στα κονδυλία του Ενεργητικού Δ.ΙΙΙ3 "Λοιπά Χρεόγραφα".

Ασπρόπυργος 26 Απριλίου 2004

Ο Πρόεδρος του Δ.Σ.

Ο Διευθύνων Σύμβουλος

**Ο Οικονομικός
Διευθυντής**

Δ. ΚΩΣΤΟΠΟΥΛΟΣ
Α.Δ.Τ. Η 656831

Σ. ΔΕΛΕΝΔΑΣ
Α.Δ.Τ. Ν 309706

Α. ΡΟΥΣΣΟΣ
Α.Δ.Τ. Ι 896919

ΒΕΒΑΙΩΣΗ ΕΛΕΓΧΟΥ ΟΡΚΩΤΟΥ ΕΛΕΓΚΤΗ ΛΟΓΙΣΤΗ

Ελέγξαμε την ανωτέρω Κατάσταση Ταμιακών Ροών της Ανώνυμης Βιομηχανικής & Εμπορικής Εταιρείας «ΜΕΝΑΣΟ ΜΕΤΑΛΛΟΥΡΓΙΚΗ ΑΒΕΕ» της χρήσεως 2003 και είναι αυτή που αναφέρεται στο από 30/04/2004 πιστοποιητικό μας ελέγχου των Οικονομικών Καταστάσεων της χρήσεως αυτής.

Κατά τη γνώμη μας η προαναφερόμενη Κατάσταση Ταμιακών Ροών, αφού ληφθεί υπόψη και η σημείωση της εταιρείας, απεικονίζει τις Ταμιακές εισροές και εκροές από τις κατά την χρήση δραστηριότητες της ανωτέρω Εταιρείας.

Αθήνα 30/04/2004

Ο Ορκωτός Ελεγκτής Λογιστής

ΣΕΡΑΦΕΙΜ Δ. ΜΑΚΡΗΣ
Α.Μ.Σ.Ο.ΕΛ 16311
ΣΟΛ. α.ε.ο.ε


MEVACO ΜΕΤΑΛΛΟΥΡΓΙΚΗ Α.Β.Ε.Ε.
 ΑΡ.Μ.Α.Ε. : 30029/06/Β/93/12

ΔΙΑΘΕΣΗ ΑΝΤΛΗΘΕΝΤΩΝ ΚΕΦΑΛΑΙΩΝ ΑΠΟ ΤΗΝ ΑΥΞΗΣΗ ΤΟΥ ΜΕΤΟΧΙΚΟΥ ΚΕΦΑΛΑΙΟΥ ΜΕ ΜΕΤΡΗΤΑ

Γνωστοποιείται, σύμφωνα με την απόφαση του Χρηματιστηρίου Αθηνών 58/28.12.2000, ότι την 24.7.2000 πιστοποιήθηκε η αύξηση του μετοχικού κεφαλαίου της εταιρείας με καταβολή μετρητών ύψους ευρώ 449.009,54 (διαφορά υπέρ το άρτιο ευρώ 6.286.133,53), που είχε αποφασισθεί με την από 1/3/2000 απόφαση της Έκτακτης Γενικής Συνέλευσης των μετόχων της εταιρείας. Οι συνοδικές δαπάνες έκδοσης ανήλθαν σε ευρώ 161.408,66. Η περίοδος άσκησης του δικαιώματος ήταν από 14-6-2000 έως 14-7-2000 και εκδόθηκαν 1.530.000 νέες κοινές ονομαστικές μετοχές που εισήχθησαν προς διαπραγμάτευση στο Χρηματιστήριο Αθηνών την 2-8-2000. Τα ανωτέρω αντληθέντα κεφάλαια διατέθηκαν μέχρι 30/06/2003 ως ακολούθως:

ΤΕΛΙΚΟΣ ΚΑΙ ΟΡΙΣΤΙΚΟΣ ΠΙΝΑΚΑΣ ΔΙΑΘΕΣΗΣ ΑΝΤΛΗΘΕΝΤΩΝ ΚΕΦΑΛΑΙΩΝ ΑΠΟ ΑΥΞΗΣΗ ΜΕΤΟΧΙΚΟΥ ΚΕΦΑΛΑΙΟΥ									
Τρόπος διαθέσεως αντληθέντων κεφαλαίων	Πρόγραμμα Ενημερωτικού Δελτίου				Τρόπος διάθεσης αντληθ. κεφαλαίων με βάση την απόφαση της Γεν. Συνέλευσης της 15/6/01	ΜΕΤΑΒΟΛΕΣ ΛΟΓΩ ΤΡΟΠΟ- ΠΟΙΗΣΗΣ	ΠΡΑΓΜΑΤΟΠΟΙΗΣΕΙΣ ΕΠΕΝΔΥΣΕΙΣ		Αδιάθετο υπόλοιπο με βάση τις αποφάσεις των Γεν. Συνελεύσεων της 15/6/01 και 26/6/03
	Σύνολο Έτους 2000	Σύνολο Έτους 2001	Σύνολο Έτους 2002	Σύνολο Κεφαλαίων			1/4/2003 έως 30/6/2003	Σύνολο έως 30/6/2003	
1α. Δημιουργία μονάδας στην Βόρεια Ελλάδα	586.940,57	586.940,57	293.470,29	1.467.351,43	----	-1.467.351,43	----	----	----
1β. Εξαγορά παραγωγικής μονάδας στη Βόρεια Ελλάδα					813.438,00	813.438,00	----	813.438,00	----
1γ. Απόκτηση πλειοψηφικής συμμετοχής στην εταιρεία MEVAPOWER A.E.					1.471.342,63	1.471.342,63	----	1.471.342,63	----
2α. Μηχανολογικός εξοπλισμός	586.940,57	880.410,86	880.410,86	2.347.762,29	1.574.353,63	-773.408,66	199.745,22	1.574.353,63	----
2β. Λοιπός εξοπλισμός		146.735,14		146.735,14	52.824,65	-93.910,49	----	52.824,65	----
2γ. Ολοκλήρωση γραφείων και περιβάλλοντος χώρου νέου κτιρίου - διαμόρφωση χώρου στάθμευσης αυτοκινήτων	117.388,11			117.388,11	176.082,17	58.694,06	----	176.082,17	----
2δ. Ανέγερση κτιρίου αποθήκης		176.082,17		176.082,17	108.584,01	-67.498,17	----	108.584,01	----
2ε. Επέκταση νέας πτέρυγας εργ/σίου					58.694,06	58.694,06	----	58.694,06	----
2στ. Μηχανοργάνωση της εταιρείας	117.388,11	146.735,14		264.123,26	264.123,26	0,00	----	264.123,26	----
3. Αποπληρωμή δανειασμού	1.467.351,43			1.467.351,43	1.467.351,43	0,00	----	1.467.351,43	----
4. Κεφάλαιο κίνησης	440.205,43	146.735,14		586.940,57	586.940,57	0,00	----	586.940,57	----
ΣΥΝΟΛΟ	3.316.214,23	2.083.639,03	1.173.881,14	6.573.734,41	6.573.734,41	0,00	199.745,22	6.573.734,41	0,00

ΣΗΜΕΙΩΣΕΙΣ:

Με την από 26/6/2003 απόφαση της Τακτικής Γενικής Συνέλευσης των μετόχων της εταιρείας εγκρίθηκε η παράταση υλοποίησης του επενδυτικού προγράμματος της εταιρείας μέχρι την 30/6/2003 η οποία είχε ληφθεί με την από 30/12/2002 απόφαση του Δ.Σ. αυτής. Ήδη η εταιρεία έχει διαθέσει πλήρως και οριστικά το σύνολο των αντληθέντων κεφαλαίων όπως προκύπτει από τον ανωτέρω πίνακα.

Ο ΠΡΟΕΔΡΟΣ
ΔΗΜΗΤΡΙΟΣ ΚΩΣΤΟΠΟΥΛΟΣ
Α.Δ.Τ. Η 656831

Ασπρόπυργος, 22 Αυγούστου 2003
Ο ΑΝΤΙΠΡΟΕΔΡΟΣ ΤΟΥ Δ.Σ. & Δ/ΝΩΝ ΣΥΜΒΟΥΛΟΣ
ΣΠΥΡΙΔΩΝ ΔΕΛΕΝΔΑΣ
Α.Δ.Τ. Ν 309706

Ο ΟΙΚΟΝΟΜΙΚΟΣ ΔΙΕΥΘΥΝΤΗΣ
ΑΝΤΩΝΙΟΣ ΡΟΥΣΣΟΣ
Α.Δ.Τ. Ι 896919

ΒΕΒΑΙΩΣΗ ΟΡΚΩΤΟΥ ΕΛΕΓΚΤΗ ΛΟΓΙΣΤΗ

Ελέγξαμε τα ανωτέρω στοιχεία της MEVACO ΜΕΤΑΛΛΟΥΡΓΙΚΗ ΑΝΩΝΥΜΗ ΒΙΟΜΗΧΑΝΙΚΗ ΚΑΙ ΕΜΠΟΡΙΚΗ ΕΤΑΙΡΕΙΑ, εφαρμόζοντας τις αρχές και τους κανόνες ελεγκτικής που ακολουθεί το Σώμα Ορκωτών Ελεγκτών Λογιστών. Από τον έλεγχό μας διαπιστώσαμε ότι τα ανωτέρω στοιχεία προκύπτουν από τα λογιστικά βιβλία και στοιχεία που τήρησε η εταιρεία καθώς και το εγκεκριμένο από το Χ.Α.Α Ενημερωτικό Δελτίο, όπως αυτό τροποποιήθηκε από τις Γενικές Συνελεύσεις της εταιρείας.



Αθήνα, 26 Αυγούστου 2003
Ο Ορκωτός Ελεγκτής Λογιστής
ΣΕΡΑΦΕΙΜ Δ. ΜΑΚΡΗΣ
Α.Μ. Σ.Ο.Ε.Λ. 16311
Σ.Ο.Λ. Α.Ε. ΟΡΚΩΤΩΝ ΕΛΕΓΚΤΩΝ



ΜΕΝΑCO ΒΟΡΕΙΟΥ ΕΛΛΑΔΟΣ Α.Ε. ΜΕΤΑΜΟΡΦΩΤΙΚΗ ΑΝΩΝΥΜΗ ΒΙΟΜΗΧΑΝΙΑ & ΕΜΠΟΡΙΚΗ ΕΤΑΙΡΕΙΑ					
ΓΕΩΓΡΑΦΙΚΟΣ ΤΗΣ 31ης ΔΕΚΕΜΒΡΙΟΥ 2003 - 5η ΕΤΑΙΡΙΚΗ ΧΡΗΣΗ (1.1.2003 - 31.12.2003) ΑΡ. Μ.Α.Ε. 40922/82/Β/98/167					
ΕΝΕΡΓΗΤΙΚΟ		Ποσό κλειόμενης χρήσης 2003		Ποσό κλειόμενης Ποσό προηγούμενης	
Β. ΕΞΟΔΑ ΕΓΚΑΤΑΤΑΞΕΩΣ		ΑΔΙΑ ΚΙΝΗΣΙΜΑ		ΧΡΕΙΣΤΙΚΟΣ 2003	
1. Έξοδα ίδρυσης & Α' εγκατάστασης		Αντιτίθω		ΧΡΕΙΣΤΙΚΟΣ 2002	
4. Άλλα έξοδα εγκατάστασης		12.649,81	7.734,01	300.000,00	293.470,29
13.053,27		8.437,89	8.819,39	228.246,52	234.776,23
Γ. ΔΑΓΩΟ ΕΝΕΡΓΗΤΙΚΟ		Ποσό προηγούμενης χρήσης 2002		Ποσό κλειόμενης Ποσό προηγούμενης	
II. Ενσώματες ακινητοποιήσεις		Ακίνητα		ΧΡΕΙΣΤΙΚΟΣ 2003	
3. Χίμα και τεχνικό όχημα		14.140,81	12.727,20	2.793,62	2.793,62
4. Μηχανήματα - Τεχνικές Εργασίες και λοιπός Μηχανικός Εξοπλισμός		195.912,32	157.153,92	4.429,22	4.429,22
5. Μέσων Μότο		23.100,45	16.172,64	18.804,76	18.804,76
6. Έπιπλα & λοιπός εξοπλισμός		19.560,22	6.230,87	19.279,72	19.279,72
Σύνολο ακινητοποιήσεων (ΓΗ)		252.713,80	192.284,63	26.408,56	26.408,56
III. Στοιχεία & άλλα παρ' όλης χρηματικής ουσίας		Ποσό προηγούμενης χρήσης 2002		Ποσό κλειόμενης Ποσό προηγούμενης	
ΣΥΝΟΛΟ ΔΑΓΩΟ ΕΝΕΡΓΗΤΙΚΟΥ (ΓΗ + ΓΗ)		Ακίνητα		ΧΡΕΙΣΤΙΚΟΣ 2003	
Δ. ΧΥΣΑΔΟΡΟΥΣ ΕΝΕΡΓΗΤΙΚΟ		Ακίνητα		ΧΡΕΙΣΤΙΚΟΣ 2002	
I. Αποθέματα		Ακίνητα		ΧΡΕΙΣΤΙΚΟΣ 2003	
1. Εμπορεύματα		256,79	256,79	-17.565,80	0,00
2. Προϊόντα έτοιμα και ημιέτια		192.491,68	192.491,68	-44.352,72	-44.352,72
3. Παραγγελίες σε εξέλιξη				-62.308,59	-62.308,59
4. Πρωτεύς και βοηθητικές ύλες-ημιέτοιμα υλικά-Αντικατακτά και Είδη φυσικού αερίου				692.136,49	510.392,29
5. Προκαταβόλες για αγορά αποθέματα					
II. Δανεισμός		Ακίνητα		ΧΡΕΙΣΤΙΚΟΣ 2003	
1. Γελάτες		152.666,98	152.666,98	166.629,58	134.415,15
2. Γραμμάτια εισπρακτέα		21.705,00	21.705,00	131.754,63	19.776,78
3. Επιστολές εισπρακτέες		82.444,68	82.444,68	270.371,20	103.908,68
4. Πρωτεύς και βοηθητικές ύλες-ημιέτοιμα υλικά-Αντικατακτά και Είδη φυσικού αερίου		5.289,52	5.289,52	3.404,25	419,82
5. Προκαταβόλες για αγορά αποθέματα		262.115,19	262.115,19	7.745,37	9.477,61
III. Σύνολο Κεφαλαίων Ενεργητικών (ΔΙ + ΔΙΙ + ΔΙΙΙ)		Ακίνητα		ΧΡΕΙΣΤΙΚΟΣ 2003	
Ε. ΜΕΤΑΒΑΤΙΚΟΙ ΔΟΓΜΑΤΟΙ ΕΝΕΡΓΗΤΙΚΟΥ		Ακίνητα		ΧΡΕΙΣΤΙΚΟΣ 2003	
1. Γελάτες		201.624,72	201.624,72	17.937,22	16.534,27
2. Γραμμάτια εισπρακτέα		20.040,59	20.040,59	24.507,15	24.507,15
3. Επιστολές εισπρακτέες σε καθυστέρηση		388.808,16	388.808,16	622.349,38	369.049,96
4. Επιστολές εισπρακτέες σε καθυστέρηση		813,00	813,00		
5. Επιστολές - Εισβολα πωλητών και γραμμάτια		4.492,05	4.492,05		
6. Άλλα		613.688,52	613.688,52		
IV. Διεκτάση		Ακίνητα		ΧΡΕΙΣΤΙΚΟΣ 2003	
1. Ταμείο		8.803,28	7.187,41	1.200,00	10.111,72
2. Καταθέσεις όψεως και προθεσμίας		30.155,22	7.099,23	1.116.485,87	859.553,97
3. Καταθέσεις όψεως και προθεσμίας		38.958,60	14.298,64		
Σύνολο Κεφαλαίων Ενεργητικών (ΔΙ + ΔΙΙ + ΔΙΙΙ + ΔΙΥ)		914.762,21	714.933,53	1.200,00	10.111,72
Ε. ΜΕΤΑΒΑΤΙΚΟΙ ΔΟΓΜΑΤΟΙ ΕΝΕΡΓΗΤΙΚΟΥ		Ακίνητα		ΧΡΕΙΣΤΙΚΟΣ 2003	
1. Έξοδα επίτευξης έργων		616,59	616,59	1.200,00	10.111,72
ΓΕΝΙΚΟ ΣΥΝΟΛΟ ΕΝΕΡΓΗΤΙΚΟΥ (Ε + Γ + Δ + Ε)		Ακίνητα		ΧΡΕΙΣΤΙΚΟΣ 2003	
		1.116.485,87	1.116.485,87	1.200,00	10.111,72
				1.116.485,87	859.553,97



ΜΕΓΑΡΩΡΕ ΑΝΩΝΥΜΗ ΕΜΠΟΡΙΚΗ ΚΑΙ ΒΙΟΜΗΧΑΝΙΚΗ ΕΤΑΙΡΙΑ ΑΥΤΟΚΙΝΗΤΩΝ ΞΣΟΛΟΓΙΣΜΟΣ ΤΗΣ 31ης ΔΕΚΕΜΒΡΙΟΥ 2003 - 2η ΕΤΑΙΡΙΚΗ ΧΡΗΣΗ (1 ΙΑΝΟΥΑΡΙΟΥ 2003 - 31 ΔΕΚΕΜΒΡΙΟΥ 2003) ΑΡ.Μ.Α.Ε. 48993/01ΝΤ/Β/01/108									
ΕΝΕΡΓΗΤΙΚΟ	Ποσά Κλειομένης χρήσεως 2003			Ποσά Προηγούμενης χρήσεως			ΠΑΘΗΤΙΚΟ	Ποσά Κλειομ. χρής. 2003	Ποσά Προηγ. χρής.
Β. ΕΞΟΔΑ ΕΓΚΑΤΑΣΤΑΣΕΩΣ	Αξία Κτήσ.	Αποσβέσεις	Αναπ. Αξία	Αξία Κτήσ.	Αποσβέσεις	Αναπ. Αξία	Α. ΙΔΙΑ ΚΕΦΑΛΑΙΑ		
1. Λοιπά έξοδα εγκατ/σης	58.947,47	18.056,50	40.890,97	56.597,47	6.744,33	49.853,14	I. Κεφάλαιο Μετοχικό (204.450 μχ. των 2,93 ευρώ)		
Γ. ΠΑΓΙΟ ΕΝΕΡΓΗΤΙΚΟ							1. Καταβλημένο	599.038,50	600.000,00
II. Εξοδα Ακινήτων/σχεσίων							II. Διαφορά από έκδοση μετοχών υπέρ το όριο	1.164.812,91	1.164.812,91
3. Κτίρια & τεχνικά έργα	44.436,54	4.505,37	39.931,17	5.806,70	1.151,47	4.655,23	IV. Αποθεματικά κεφάλαια		
4. Μηχανήματα-Τεχν. εγκ/σεις							1. Τακτικό αποθεματικό	3.971,14	3.971,14
5. Μεταφορικά μέσα	65.995,29	25.633,08	40.362,21	42.131,54	20.687,62	21.443,92	V. Αποτέλεσματα εις νέον		
6. Επιπλα & λοιπές εξοπλ.	288.503,69	26.552,32	261.951,37	102.000,00	3.825,00	98.175,00	Υπόλοιπο ζημιών/κερμών χρήσης εις νέο	(307.164,34)	87.006,33
7. Ακινήσεις υπό εκτέλ. & προκ.	60.880,04	24.769,37	36.110,67	29.526,75	20.230,39	9.296,36	Σύνολο Ιδίων Κεφαλαίων (AI+AII+AIV+AV)	1.461.619,71	1.855.790,38
Σύνολο Ακινήτων/σχεσίων (Γ II)	459.815,56	81.460,14	378.355,42	347.464,99	45.894,48	301.570,51	Γ. ΥΠΟΧΡΕΩΣΕΙΣ		
III. Συμμετοχές & άλλες μακρο/σμες χρηματοοικονομικές απαιτήσεις							II. Βραχυ/θεσικές Υποχρεώσεις		
5. Γραμμάτια εισπρ. μακρο/σμης λήξεως			188.569,96			105.760,06	1. Προμηθευτές	318.305,78	174.248,58
7. Λοιπές μακρο/σμες απαιτήσεις			17.559,11			23.661,62	2α. Επιταγές πληρωτέες	104.054,81	57.369,87
Σύνολο (Γ III)			206.129,07			129.421,68	3. Τράπεζες λογ/σμοί βραχ. υποχρεώσεων	1.527.163,48	641.611,50
Σύνολο Παγίου Ενεργητικού (Γ II+Γ III)			584.484,49			430.992,19	4. Προκαταβολές πελατών	305.384,21	45.488,19
Δ. ΚΥΚΛΟΦΟΡΟΥΝ ΕΝΕΡΓΗΤΙΚΟ							5. Υποχρεώσεις από φόρους-τέλη	30.754,08	57.606,78
I. Αποθέματα							6. Ασφαλιστικοί Οργανισμοί	11.820,78	25.943,03
1. Εμπορεύματα			102.500,00			1.682.495,71	11. Πιστωτές διάφοροι	13.509,37	2.963,13
2. Προϊόντα έτοιμα & ημιτελή			1.046.719,58			0,00	Σύνολο Υποχρεώσεων (Γ II)	2.278.821,65	1.005.231,08
4. Πρώτες & βοηθ. ύλες-αναλώσιμα-Ανταλκά			707.479,68			0,00	Δ. ΜΕΤ/ΚΟΙ ΛΟΓ/ΣΜΟΙ ΠΑΘΗΤΙΚΟΥ		
5. Προκ/λές για αγορά αποθ/των			127.959,49			49.113,38	1. Έξοδα χρήσης δουλεμμένα	4.843,57	8.783,42
			1.984.658,75			1.731.609,09	3. Λοιποί μετ/κοι λογ/σμοί	22.600,23	20.154,72
II. Απαιτήσεις			277.053,69			202.193,61		27.443,80	28.938,14
1. Πελάτες									
2. Γραμμάτια εισπρακτέα									
-Χαρτοφυλάκιο	11.373,00			24.784,17		209.233,98			
-Στις Τράπεζες για εγγύηση	305.756,06		317.129,06	184.449,81		0,00			
3. Γραμμάτια σε καθυστέρηση			24.527,93			0,00			
3α. Επιταγές εισπρακτέες (μεταχρ/νες)			487.279,07			213.080,41			
11. Χρεώστες διάφοροι			17.341,40			23.442,31			
12. Λογ/σμοί διαχ/σεως προκ/λών & πιστώσεων			6.017,35			6.925,63			
			1.129.348,50			654.875,94			
IV. Διαθέσιμα									
1. Ταμείο			3.492,69			86,89			
3. Καταθέσεις όψεως & προθεσμίας			57.101,37			13.430,55			
			60.594,06			13.517,44			
Σύνολο Κυκλοφ/ντος Ενεργητικού (ΔI+ΔII+ΔIV)			3.174.601,31			2.400.002,47			
E. ΜΕΤ/ΚΟΙ ΛΟΓ/ΣΜΟΙ ΕΝΕΡΓΗΤΙΚΟΥ									
1. Έξοδα επόμενων χρήσεων			79,25			9.111,80			
ΓΕΝΙΚΟ ΣΥΝΟΛΟ ΕΝΕΡΓΗΤΙΚΟΥ (B+Γ+Δ+E)			3.800.056,02			2.889.959,60	ΓΕΝΙΚΟ ΣΥΝΟΛΟ ΠΑΘΗΤΙΚΟΥ (A+Γ+Δ)	3.767.885,16	2.889.959,60
ΣΗΜΕΙΩΣΕΙΣ: 1. Τα ποσά της προηγούμενης πρώτης εταιρικής χρήσης αφορούν την υπερυποδεικνυμένη περίοδο 1.1.2001-31.12.2002.									
2. Η εταιρεία έχει προέλθει από την μετατροπή της Ο.Ε. με την επωνυμία "ΑΦΟΙ Ι. ΟΙΚΟΝΟΜΙΔΗ Ο.Ε." με βάση τις διατάξεις του Ν. 2166/1993.									
ΚΑΤΑΣΤΑΣΗ ΛΟΓ/ΣΜΟΥ ΑΠΟΤ/ΤΩΝ ΧΡΗΣΕΩΣ 31.12.2003 (1 ΙΑΝΟΥΑΡΙΟΥ 2003 - 31 ΔΕΚΕΜΒΡΙΟΥ 2003)									
I. ΑΠΟΤ/ΤΑ ΕΚΜΕΤΑΛΛΕΥΣΕΩΣ	Ποσά Κλειομένης χρήσεως 2003			Ποσά Προηγούμενης χρήσεως			ΠΙΝΑΚΑΣ ΔΙΑΘΕΣΕΩΣ ΑΠΟΤΕΛΕΣΜΑΤΩΝ		
Κύκλος εργασιών (πωλήσεις)			3.330.334,08			5.160.302,17	Καθαρά αποτ/τα (Ζημιές/κέρδη) χρήσεως	394.170,67	133.743,46
Μείον: Κόστος πωλήσεων			3.023.638,63			4.359.586,25	(+): Υπόλοιπο αποτ/των (κέρδη) προηγούμενης χρήσεως	87.006,33	0,00
Μικτά αποτ/τα (κέρδη) εκμ/σεως			306.695,45			800.715,92	Σύνολο	(307.164,34)	133.743,46
Μείον: 1. Έξοδα διοικητικής λειτουργίας	279.754,75			425.849,67			Μείον: 1. Φόρος εισοδ/τος	0,00	42.766,18
3. Έξοδα λειτουργικής διαθεσεως	307.087,82		596.842,57	217.415,72		643.265,39	Ζημιές εις νέο/κέρδη προς διάθεση	(307.164,34)	90.977,28
Μερικά αποτ/τα (ζημιές/κέρδη) εκμ/σεως			(280.147,12)			157.450,53	H διάθεση των κερδών γίνεται ως εξής:		
Πλέον: 2. Έσοδα χρεολυσών	0,00			23.093,19		324,16	1. Τακτικό αποθεματικό	0,00	3.971,14
4. Πιστ. τόκοι & συν. έσοδα	0,00			23.417,35		99.000,66	8. Υπόλοιπο κερδών εις νέο	0,00	87.006,33
Μείον: 3. Χρεωστ. τόκοι & συν. έξοδα	78.342,69		(78.342,69)	99.000,66		(75.583,31)		0,00	90.977,47
Ολικά αποτ/τα (ζημιές/κέρδη) εκμ/σεως			(358.489,81)			81.867,22			
II. ΠΛΕΟΝ: ΕΚΤΑΚΤΑ ΑΠΟΤΕΛΕΣΜΑΤΑ									
1. Εκτακτά & ανόρυ. έσοδα	838,15			58.057,66					
2. Εκτακτά κέρδη	0,00	838,15		126,19	58.183,85				
Μείον: 1. Εκτακτά & ανόρυ. έξοδα	10.488,34			4.625,59					
3. Έξοδα προηγ. χρήσεων	26.030,67	36.519,01	(35.680,86)	1.682,02	6.307,61	51.876,24			
Οργανικά & εκτακτά αποτ/τα (ζημιές/κέρδη)			(394.170,67)			133.743,46			
Μείον: Σύνολο αποσβ. παγίων στοιχείων	46.877,84					29.084,41			
Μείον: Οι από αυτές ενσ/νες στο λειτουργικό κόστος	46.877,84	0,00				29.084,41			0,00
ΚΑΘΑΡΑ ΑΠΟΤ/ΤΑ (ΖΗΜΙΕΣ/ΚΕΡΔΗ) ΧΡΗΣΕΩΣ προ φόρων			(394.170,67)			133.743,46			

ΜΕΒΑΤΑΝCO ELECTRONICS ΑΝΩΝΥΜΗ ΤΕΧΝΙΚΗ ΕΜΠΟΡΙΚΗ ΚΑΙ ΒΙΟΜΗΧΑΝΙΚΗ ΕΤΑΙΡΕΙΑ ΗΛΕΚΤΡΟΝΙΚΩΝ ΕΦΑΡΜΟΓΩΝ ΙΣΟΛΟΓΙΣΜΟΣ ΤΗΣ 31ης ΔΕΚΕΜΒΡΙΟΥ 2003 - 1η ΥΠΕΡΔΟΔΕΚΑΜΗΝΗ ΕΤΑΙΡΙΚΗ ΧΡΗΣΗ (4/9/2002-31/12/2003) ΑΡ.Μ.Α.Ε. 52614/03/Β/02/50 (ΠΟΣΑ ΣΕ ΕΥΡΩ)			
ΕΝΕΡΓΗΤΙΚΟ	Ποσά Κλειομένης χρήσεως 2003		
Β. ΕΞΟΔΑ ΕΓΚΑΤΑΣΤΑΣΕΩΣ	Αξία Κτήσ.	Αποσβέσεις	Αναπ. Αξία
1. Εξόδα ίδρύσε. & α' εγκ/σεως	4.323,26	864,65	3.458,61
Γ. ΠΑΠΟ ΕΝΕΡΓΗΤΙΚΟ			
II. Ενσώμιαιες Ακινήτοποιήσεις			
4. Μηχ/τα-Τεχν. εγκ.- λοιπός Μηχ/κός εξοπλ.	830,00	829,98	0,02
6. Επιπλα & λοιπός εξοπλ.	44,02	44,01	0,01
Σύνολο Ακινήτοποιήσεων (Γ II)	874,02	873,99	0,03
III. Συμμετοχές & άλλες μακρ/σμες χρηματοοικονομικές απαιτήσεις			
7. Λοιπές μακρ/σμες απαιτήσεις		200,00	
Σύνολο Παγίου Ενεργητικού (Γ II+Γ III)		200,03	
Δ. ΚΥΚΛΟΦΟΡΟΥΝ ΕΝΕΡΓΗΤΙΚΟ			
I. Αποθέματα			
1. Εμπορεύματα		22.668,88	
3. Παραγωγή σε εξέλιξη		1.300,00	
4. Πρώτες & βοηθ. ύλες-Αναλ. υλικά- Αναλλ. & ειδη συσκευασίας		1.201,40	
		25.170,28	
II. Απαιτήσεις			
1. Πελάτες		550,00	
11. Χρεώστες διάφοροι		35,64	
		585,64	
III. Χρεόγραφα			
3. Λοιπά χρεόγραφα		100.000,00	
IV. Διαθέσιμα			
1. Ταμείο		1.216,09	
3. Καταθέσεις όψεως & προθεσμίας		20.760,65	
		21.976,74	
Σύνολο Κυκλοφ/ντος Ενεργητικού (ΔI+ΔII+ΔIII+ΔIV)		147.732,66	
Ε. ΜΕΤ/ΚΟΙ ΛΟΓ/ΣΜΟΙ ΕΝΕΡΓΗΤΙΚΟ			
2. Εσοδα χρήσεως εισπρακτέα		15,17	
ΓΕΝΙΚΟ ΣΥΝΟΛΟ ΕΝΕΡΓΗΤΙΚΟΥ (B+Γ+Δ+E)		151.406,47	
ΛΟΓ/ΣΜΟΙ ΤΑΞΕΩΣ ΧΡΕΩΣΤΙΚΟ			
2. Χρεωστικοί λογ/σμοί εγγυήσεων & εμπράγματων ασφαλειών		112.500,00	
ΚΑΤΑΣΤΑΣΗ ΛΟΓ/ΣΜΟΥ ΑΠΟΤ/ΤΩΝ ΧΡΗΣΕΩΣ 31.12.2003 (4 ΣΕΠΤΕΜΒΡΙΟΥ 2002 - 31 ΔΕΚΕΜΒΡΙΟΥ 2003)			
I. ΑΠΟΤ/ΤΑ ΕΚΜΕΤΑΛΛΕΥΣΕΩΣ	Ποσά Κλειομένης χρήσεως 2003		
Κύκλος εργασιών (πωλήσεις)		1.130.651,32	
Μείον: Κόστος πωλήσεων		881.200,40	
Μικτά αποτ/τα (κέρδη) εκμ/σεως		249.450,92	
Μείον: 1. Εξόδα διοικητικής λειτουργίας	114.319,76		
3. Εξόδα λειτουργίας διαθέσεως	17.246,26	131.566,02	
Μερικά αποτ/τα (κέρδη) εκμ/σεως		117.884,90	
Πλέον: 4. Πιστωτικοί τόκοι & συναφή έσοδα	1.402,01		
Μείον: 3. Χρεωστικοί τόκοι & συναφή έξοδα	5.003,15	(3.601,14)	
Ολικά αποτ/τα (κέρδη) εκμ/σεως		114.283,76	
II. ΠΛΕΟΝ: ΕΚΤΑΚΤΑ ΑΠΟΤΕΛΕΣΜΑΤΑ			
Οργανικά & έκτακτα αποτ/τα (κέρδη)		114.283,76	
Μείον: Σύνολο αποσβέσεων παγίων στοιχείων	1.738,64		
Μείον: Οι από αυτές ενσ/νες στο λειτουργικό κόστος	1.738,64	0,00	
ΚΑΘΑΡΑ ΑΠΟΤ/ΤΑ (ΚΕΡΔΗ) ΧΡΗΣΕΩΣ προ φόρων		114.283,76	
Ασπρόπυργος, 15 Μαρτίου 2004			
Ο ΠΡΟΕΔΡΟΣ ΤΟΥ Δ.Σ.	Ο ΔΙΕΥΘΥΝΩΝ ΣΥΜΒΟΥΛΟΣ	Ο ΥΠΕΥΘΥΝΟΣ ΛΟΓΙΣΤΗΡΙΟΥ & ΜΕΛΟΣ Δ.Σ.	
ΔΗΜΗΤΡΙΟΣ ΚΩΣΤΟΠΟΥΛΟΣ Α.Δ.Τ. Η 656831	ΝΙΚΟΛΑΟΣ ΖΕΝΕΤΟΣ Α.Δ.Τ. Μ 315190	ΑΝΤΩΝΙΟΣ ΡΟΥΣΣΟΣ Α.Δ.Τ. Ι 896919 ΑΡ.ΑΔ. ΟΕΕ 0015265 Α' ΤΑΞΗΣ	
ΠΙΣΤΟΠΟΙΗΤΙΚΟ ΕΛΕΓΧΟΥ ΟΡΚΩΤΟΥ ΕΛΕΓΚΤΗ ΛΟΓΙΣΤΗ Προς τους κ.κ. Μετόχους της Ανώνυμης Εταιρείας "ΜΕΒΑΤΑΝCO ELECTRONICS Α.Ε."			
Ελέγξαμε τις ανωτέρω Οικονομικές Καταστάσεις καθώς και το σχετικό Προσάρτημα της Ανώνυμης Εταιρείας "ΜΕΒΑΤΑΝ- CO ELECTRONICS Α.Ε." της εταιρικής χρήσεως που έληξε την 31η Δεκεμβρίου 2003. Ο έλεγχός μας, έγινε σύμφωνα με τις διατάξεις του άρθρου 37 του Κ.Ν. 2190/1920 "περί Ανωνύμων Εταιρειών" και τις ελεγκτικές διαδικασίες που κρίναμε κατάλλη- λες, με βάση τις αρχές και τους κανόνες ελεγκτικής που ακολουθεί το Σώμα Ορκωτών Ελεγκτών Λογιστών και που είναι σύμ- φωνοι με τις βασικές αρχές των Διεθνών Ελεγκτικών Προτύπων. Τέθηκαν στην διάθεσή μας τα βιβλία και στοιχεία που τήρη- σε η εταιρεία και μας δόθηκαν οι αναγκαίες για τον έλεγχο πληροφορίες και επεξηγήσεις που ζητήσαμε. Η εταιρεία εφαρμό- σε ορθά το Ελληνικό Γενικό Λογιστικό Σχέδιο. Το κόστος παραγωγής που προκύπτει από τα λογιστικά βιβλία προσδιορίθη- κε σύμφωνα με τις παραδεδειγμένες αρχές λογισμού του κόστους. Επαληθεύσαμε τη συμφωνία του περιεχομένου της εκθέσε- ως Διαχειρίσεως του Διοικητικού Συμβουλίου προς την Τακτική Γενική Συνέλευση των Μετόχων, με τις σχετικές Οικονομικές Καταστάσεις. Το Προσάρτημα περιλαμβάνει τις πληροφορίες που προβλέπονται από την παραγρ. 1 του άρθρου 43α του κωδ. Ν. 2190/1920. Κατά τη γνώμη μας οι ανωτέρω Οικονομικές Καταστάσεις οι οποίες προκύπτουν από τα βιβλία και στοιχεία της εταιρείας, απεικονίζουν μαζί με το Προσάρτημα, την περιουσιακή διάρθρωση και την οικονομική θέση της εταιρείας κατά την 31η Δεκεμβρίου 2003 και τα αποτελέσματα της χρήσεως που έληξε αυτή την ημερομηνία, βάσει των σχετικών διατάξεων που ισχύουν και λογιστικών αρχών, οι οποίες έχουν γίνει γενικά παραδεκτές.			
Αθήνα, 17 Μαρτίου 2004			
Ο ΟΡΚΩΤΟΣ ΕΛΕΓΚΤΗΣ ΛΟΓΙΣΤΗΣ			
ΔΗΜΗΤΡΙΟΣ Χ. ΣΜΑΪΛΗΣ Α.Μ. Σ.Ο.Ε.Λ. 12221 Σ.Ο.Λ. Α.Ε.Ο.Ε			
ΚΡΟΝΟΣ Α.Ε.			



ΜΕΥΑΟΣ ΜΕΤΑΛΛΟΥΡΓΙΚΗ Α.Β.Ε.Ε.									
ΕΝΟΠΙΩΜΕΝΟΣ ΙΣΟΛΟΓΙΣΜΟΣ ΤΟΥ ΟΜΙΛΟΥ ΕΤΑΙΡΕΙΩΝ ΤΗΣ ΜΕΥΑΟΣ ΜΕΤΑΛΛΟΥΡΓΙΚΗΣ ΑΝΩΝΥΜΗΣ ΒΙΟΜΗΧΑΝΙΚΗΣ & ΕΜΠΟΡΙΚΗΣ ΕΤΑΙΡΕΙΑΣ									
ΑΡ.Μ.Α.Ε. 30029/06/Β/93/12									
3ος ΕΝΟΠΙΩΜΕΝΟΣ ΙΣΟΛΟΓΙΣΜΟΣ ΤΗΣ 31ης ΔΕΚΕΜΒΡΙΟΥ 2003 (1 ΙΑΝΟΥΑΡΙΟΥ 2003 - 31 ΔΕΚΕΜΒΡΙΟΥ 2003)									
ΕΡΕΥΡΗΤΙΚΟ	Ποσό Κλειόμενης Χρήσεως 2003			Ποσό Προσωπικής Χρήσεως 2002			ΠΑΘΗΤΙΚΟ	Ποσό Κλειού- τος 2003	Ποσό Προσω- πικού 2002
Β. ΕΣΟΔΑ ΕΚΓΑΤΑΞΕΩΣ	Αξία Κτήσης	Αποβέσεις	Αναν. Αξία	Αξία Κτήσης	Αποβέσεις	Αναν. Αξία	Α. ΙΔΙΑ ΚΕΦΑΛΑΙΑ		
1. Έσοδα ιδρύσεως & ε' εγκλίσεως	6.526,72	2.186,73	4.339,99	6.526,72	1.746,04	4.780,68	Ι. Μετοχές Κεφάλαια		
4. Λοιπά έσοδα ε' εγκλίσεως	945.140,07	633.312,68	311.827,39	1.010.373,22	564.602,19	445.771,07	1. Μετοχές	(10.500.000 μετοχές των 0,45 €)	
	951.666,79	635.499,41	316.167,38	1.016.954,44	566.348,19	450.552,26	II. Διαφορές από έκδοση μετοχών υπέρ το άσφα	4.725.000,00	4.725.000,00
Γ. ΠΑΘΗΤΙΚΟ							III. Διαφορές από έκδοση μετοχών υπέρ το άσφα	7.626.118,85	7.626.118,85
1. Εξοφλητέες απαιτήσεις	7.156.310,59	0,00	7.156.310,59	2.194.783,25	0,00	2.194.783,25	IV. Αποθεματικά Κεφάλαια		
2. Προβλεπόμενες απαιτήσεις	4.060.687,55	1.565.931,62	2.494.755,93	3.972.379,56	1.384.082,89	2.588.296,67	1. Διαφορές από αναμνηγή αξίας	4.770.998,38	0,00
3. Κτίρια & τεχνικά έργα							2. Διαφορές από αναμνηγή αξίας	120.079,81	178.908,56
4. Μηχανήματα-Τεχνικές εγκαταστάσεις & λοιπές υλικές εξοπλιστικές	7.954.040,65	4.078.739,23	3.875.301,42	6.287.337,15	3.477.448,53	2.809.888,62	3. Επιοχρησιμοποιούμενων παγίων ενεργητικών	4.891.078,19	178.908,56
5. Μεταφορικά μέσα	235.442,42	171.090,18	64.352,24	323.755,35	142.774,28	180.981,07			
6. Επιπλα & λοιπός εξοπλισμός	347.113,15	263.900,61	83.212,54	338.052,54	224.149,28	113.903,28			
7. Αντικείμενα από παλαιά & κεραιωμένα	6.527,09	0,00	6.527,09	188.918,36	0,00	188.918,36			
Σύνολο Ανεπιτονηθέντων (Γ II)	19.760.730,45	6.079.661,64	13.681.068,81	13.305.228,21	5.228.454,96	8.076.771,25			
III. Συστηματικές & άλλες μακροπρόθεσμες υποχρεώσεις εταιρειών									
1. Συστηματικές σε συνδεδεμένες επιχειρήσεις				512.943,09	0,00	512.943,09			
5. Γραμμάτια εισπρακτέα μακροχρόνια λήξεως				0,00	105.760,00	105.760,00			
7. Λοιπές μακροπρόθεσμες απαιτήσεις				4.310,36	0,00	4.310,36			
Σύνολο Παγίων Ενεργητικού (Γ II + Γ III)				14.198.321,96		8.204.972,69			
Δ. ΚΑΘΑΡΟΦΟΡΩΝ ΕΡΕΥΡΗΤΙΚΟΥ									
I. Αποθέματα									
1. Εμπορεύματα				25.835,46		1.687.814,89			
2. Προϊόντα έτοιμα & ημιτελή-Υποπροϊόντα & υπολείματα				332.333,55		230.756,43			
3. Παραγωγή σε εξέλιξη				483.426,68		355.546,21			
4. Πρώτες & βοηθ. ύλες-Αναλώσιμα υλικά-Απώλετα & είδη συσκευασίας				719.631,71		434.309,23			
5. Προκαταβλητά για αγοράς αποθεμάτων				16.031,69		78.705,39			
Σύνολο Αποθεμάτων				1.577.259,49		2.787.132,15			
II. Διατίθετες									
1. Ρεπάρτα	1.423.108,50			1.614.095,63		1.614.095,63			
Μειών: Προβλέψεις	29.969,52			97.773,72		1.516.321,91			
2. Γραμμάτια εισπρακτέα -Χαρτοφυλάκιο	20.040,59			24.784,17		24.784,17			
-Στις Τράπεζες για εισπραχθεί	0,00		20.040,59	198.449,81		221.233,98			
3α. Επταεπεί εισπρακτέες			2.017.936,09	2.120.127,91		2.120.127,91			
3β. Επταεπεί σε εκκλιση			94.846,00	100.624,70		100.624,70			
10. Επικρατές - Επιδόμα παλιές & χρεώστες	67.005,82			1.627,58		1.627,58			
Μειών: Προβλέψεις	64.161,82		2.844,00	0,00		1.627,58			
11. Χρεώστες διαφόρων			44.388,62	64.548,69		64.548,69			
11α. Ελκυστικό άμμο			172.058,31	239.195,74		239.195,74			
12. Λογαριασμοί διακ. προκινήτων & πιστώσεων			0,00	6.925,63		6.925,63			
Σύνολο Διατίθετων	1.500,000,00			4.270.606,14		2.250.000,00			
III. Υποχρεώσεις									
1. Ταμείο	13.849,84			13.838,26		13.838,26			
2. Προβλεπόμενες όφειλες & προβλεπόμενες	196.57,06			179.859,01		179.859,01			
3. Χρεωστικοί τόκοι & συναφή έσοδα	210.206,90			193.495,27		193.495,27			
Σύνολο Καθαρόφορων Ενεργητικού (ΔI + ΔII + ΔIII + ΔIV)				7.032.718,98		9.501.233,56			
Ε. ΜΕΤΟΧΟΛΟΓΙΣΜΟΙ ΕΡΕΥΡΗΤΙΚΟΥ									
1. Έσοδα επίσημων χρεώσεων	9.528,51			18.891,53		18.891,53			
2. Έσοδα χρεώσεων εισπρακτέα	31.925,94			5.884,76		5.884,76			
	41.454,45			22.776,29		22.776,29			
ΣΥΝΟΛΟ ΕΡΕΥΡΗΤΙΚΟΥ (Β+Γ+Δ+Ε)				21.588.662,77		18.179.514,79			
ΦΕΜΚΟ ΣΥΝΟΛΟ ΕΡΕΥΡΗΤΙΚΟΥ (Β+Γ+Δ+Ε)				21.588.662,77		18.179.514,79			
ΛΟΓΙΣΜΟΙ ΤΑΞΕΩΣ ΧΡΕΩΣΤΙΚΟΥ									
1. Αλλακτικά περιουσιακά στοιχεία	2.237,29			1.320,76		1.320,76			
2. Χρεωστικοί λογαριασμοί εγγυημένων & εμπροσθητών ασφαλίσεων	129.036,20			0,00		0,00			
3. Απατήσεις από αμοιβές, συμβάσεις	62.276,98			141.218,61		141.218,61			
4. Διαφορές λογαριασμών πληροφοριών χρεωστικού	1.463.980,73			1.388.104,89		1.388.104,89			
	1.657.511,20			1.530.644,26		1.530.644,26			
ΚΑΤΑΣΤΑΣΗ ΛΟΓΙΣΜΩΝ ΑΝΟΤΗΤΩΝ ΧΡΗΣΕΩΣ 31ης ΔΕΚΕΜΒΡΙΟΥ 2003 (1 ΙΑΝΟΥΑΡΙΟΥ - 31 ΔΕΚΕΜΒΡΙΟΥ 2003)									
I. ΑΠΟΤΕΛΕΣΜΑΤΑ ΕΚΜΕΤΑΛΛΕΥΣΕΩΣ									
Κίνδυλος εργασιών (μηνιαίως)	9.853.104,63			12.632.538,70		12.632.538,70			
Μείον: Κόστος πωληθέντων	7.459.963,65			9.619.975,19		9.619.975,19			
Μικτά αποτίμα (κέρδη) εκμείσεως	2.393.141,18			3.012.563,51		3.012.563,51			
Πλέον: Άλλα έσοδα εκμείσεως	59.047,46			15.880,19		15.880,19			
Σύνολο	2.452.188,64			3.028.443,70		3.028.443,70			
Μειών: 1. Έσοδα διακεκτητής λειτουργίας	1.070.478,53			1.179.707,69		1.179.707,69			
2. Έσοδα λειτουργίας έρευνας & ανάπτυξης	130.938,12			122.000,00		122.000,00			
3. Έσοδα λειτουργίας διαδέσμευσης	329.289,66		1.530.706,31	478.649,12		1.780.357,13			
Μερικά αποτίμα (κέρδη) εκμείσεως	49.835,47			921.482,33		1.248.085,57			
Πλέον: 2. Έσοδα χρεωστών				80.773,43		80.773,43			
4. Πωλητικοί τόκοι & συναφή έσοδα	2.319,04		52.154,51	3.814,22		84.587,65			
Μειών: 2. Ζημιές από ομμι. σε συνδ. επιχ.	138.330,87			0,00		0,00			
3. Χρεωστικοί τόκοι & συναφή έσοδα	51.766,07		190.096,94	137.942,43		85.594,75		1.007,10	
Ολικά αποτίμα (κέρδη) εκμείσεως	783.539,90			1.247.078,47		1.247.078,47			
II. ΠΛΕΟΝ ΕΚΤΑΚΤΑ ΑΠΟΤΕΛΕΣΜΑΤΑ									
1. Εκπτώση & ανάγνωση έσοδα	76.021,53			138.000,89		138.000,89			
2. Έσοδα από πωλήσεις	13.474,13			20.241,98		20.241,98			
3. Έσοδα προηγ. χρήσεων	10.336,00		99.831,66	2.834,94		161.077,81			
Μειών: 1. Εκπτώση & ανάγνωση έσοδα	63,56			4.230,32		4.230,32			
2. Έσοδα από πωλήσεις	3,28			625,76		625,76			
3. Έσοδα προηγ. χρήσεων	13,29			11.532,59		11.532,59			
4. Προβλέψεις για έκτακτους κινδύνους	0,00		80,13	89.751,53		40.376,54		104.312,60	
Οργανικά & έκτακτα αποτίμα (κέρδη)	1.078.724,65			883.291,43		1.251.391,07			
Μειών: Σύνολο αποβέσεων παγίων στοιχείων				1.291.628,28		1.291.628,28			
Μειών: Οι από αυτές εναντίως στο καταγεγραμμένο κόστος	995.249,96		83.474,69	1.200.776,60		90.851,66			
ΚΑΘΑΡΑ ΑΠΟΤΙΜΑ (ΚΕΡΗ) ΧΡΗΣΕΩΣ ΠΡΟ ΦΟΡΩΝ				799.816,74		1.260.539,41			
Μειών: Φόρος Εισοδήματος	343.256,90			387.524,53		387.524,53			
ΚΑΘΑΡΑ ΑΠΟΤΙΜΑ (ΚΕΡΗ) ΧΡΗΣΕΩΣ ΜΕΤΑ ΦΟΡΩΝ				456.559,84		873.014,88			
Μειών: Αναλογία μετοχών μετοχολογίας	32.153,79			42.802,52		42.802,52			
ΚΑΘΑΡΑ ΕΝΟΠΙΩΜΕΝΑ ΚΕΡΗ ΧΡΗΣΕΩΣ ΜΕΤΑ ΦΟΡΩΝ				424.406,05		830.212,36			
ΑΠΡΟΪΟΥΜΟΣ, 17 Μαΐου 2004									
Ο Δ/ΝΩΝ ΕΜΒΕΣΤΙΑΣ ΣΥΓΓΡΑΦΩΝ ΑΓΕΝΩΝΑΣ									
Α.Δ.Τ. N 309706									
ΠΙΣΤΟΠΟΙΗΤΙΚΟ ΕΛΕΓΧΟΥ ΟΡΚΩΤΟΥ ΕΛΕΚΤΗ ΛΟΓΙΣΤΗ									
Ποσό του κ.κ. Μετοχών της ΜΕΥΑΟΣ ΜΕΤΑΛΛΟΥΡΓΙΚΗΣ Α.Β.Ε.Ε. και των θυγατρικών της									
Ελέγχμα, κατά τις διατάξεις του άρθρου 108 του καδ. ν. 2190/1920, τον τρίτο ενοποιημένο ισολογισμό και την Ενοποιημένη Κατάσταση Αποτελεσμάτων, την Ενοποιημένη Κατάσταση Ταμειακών Ροών καθώς και το σχετικό Πρόσθετο της ΜΕΥΑΟΣ ΜΕΤΑΛΛΟΥΡΓΙΚΗΣ ΑΒΕΕ και των θυγατρικών της για τη χρήση που έληξε την 31 Δεκεμβρίου 2003. Εφαρμογή της διαθεσικής που κριτική καλύπτει για το οποίο του ελέγχμα με το περιλαμβανόμενα στην ενότητα κωδικών των πιο πάνω εταιρειών. Από τον παραπάνω έλεγχο προέκυψε να ήρθε: 1) Η μηνιαία εταιρεία στη χρήση 2003 προέβη, με βάση το αρ. 15 του Ν. 3228/2004, σε αναπροσαρμογή της αξίας των οικολογικών της στην εύληξη αξία τους η οποία προσδιορίστηκε με βάση έκθεση εκτίμησης από ανεξάρτητο εμπειρογνομητή εκμείσεως. Από την αναπροσαρμογή αυτή, προέκυψε υπερέσοδο ποσού 4.982 χιλιάδες ευρώ η οποία μεταβιβάθηκε στο λογαριασμό του παθίκου Α III 'Διαφορές αναπροσαρμογής'. Στο αποθεματικό αυτό υποκαταστήθηκε η όμμι που προέκυψε από πώληση συμμετοχών ποσού 191 χιλιάδες ευρώ η οποία κατά ποσό 26 χιλιάδες € έμπεσε να βάρει το αποθεματικό της κλειόμενης χρήσης. Η προκύπτουσα διαφορά ποσού 4.771 χιλιάδες € παρήγαγε στην πίστωση του ανωτέρου αποθεματικού. 2) Οι εταιρείες του ομίλου, βασίζμενες στην υπ' αριθμ. 205/1988 γεωδότηση της Ολομέλειας των Νομικών Συμβούλων Διοικήσεως, δεν σχημάτισαν πρόβλεψη αποζημίωσης λόγω έλλοιου του ομίλου του προσωπικού από την υπηρεσία. Εάν σχημάτιζαν σύμφωνα με την παρ. 14 του άρθρου 42 ε του ΚΝ 2190/1920, αυτή θα υποκαθίστανε από την ήδη σχημάτιση πρόβλεψη της 31.12.2003 κατά το ποσό των 112 χιλιάδων € περίπου στο ποσό 23 χιλιάδων € περίπου δια βάρος το αποθεματικό της τρέχουσας χρήσεως, ενώ το υπόλοιπο ποσό θα βάρει το αποθεματικό προηγούμενων χρήσεων. 3) Μεταξύ των απαιτήσεων των εταιρειών του ομίλου, περιλαμβανόμενα και επισφάλεια απαιτήσεις ποσού 21 χιλιάδων € περίπου για τις οποίες δεν έχει σχημάτιση πρόβλεψη σε βάρος των αποτελεσμάτων των προηγούμενων χρήσεων. Κατά τη γνώμη μας (εφόσον ληφθούν υπόψη οι παραπάνω παρατηρήσεις μας και οι σημειώσεις της εταιρείας), οι ενοποιημένες αυτές οικονομικές καταστάσεις έχουν καταρτισθεί σύμφωνα με τις διατάξεις του καδ. ν. 2190/1920 και αρκούντως βάσει των σχετικών διατάξεων που ισχύουν και λογιστικά αρχικά και μεθόδων που εφαρμόζει η μηνιαία εταιρεία και οι οποίες έχουν γίνει γενικά παραδεκτές και δεν διαφέρουν από εκείνες που εφαρμόστηκαν στην προηγούμενη χρήση την παρασκευαστική διάρθρωση, τη χρηματοοικονομική θέση, τα αποτελέσματα και τις Τεχνικές Ροές του ομίλου των επιχειρήσεων που περιλαμβάνονται στην ενοποιημένη της 31.12.2003.									
Αθήνα, 20 Μαΐου 2004									
Ο ΟΡΚΩΤΟΣ ΕΛΕΓΧΤΗΣ ΛΟΓΙΣΤΗΣ									
Χρυσήρας Δ. Μακρής									
Α.Μ. Σ.Ο.Ε.Α. 16311									
Ο ΟΙΚΟΝΟΜΙΚΟΣ ΔΙΕΥΘΥΝΤΗΣ ΑΝΤΙΟΝΟΣ ΡΟΥΣΣΟΣ									
Α.Δ.Τ. I 866919 - ΑΡ.Α.Α. ΟΕΕ 0015265 Α' ΤΑΞΗΣ									

ΕΝΟΠΟΙΗΜΕΝΗ ΕΚΘΕΣΗ ΔΙΑΧΕΙΡΙΣΗΣ ΤΩΝ ΕΤΑΙΡΕΙΩΝ«**MEVACO ΜΕΤΑΛΛΟΥΡΓΙΚΗ Α.Β.Ε.Ε**»«**MEVACO ΒΟΡΕΙΟΥ ΕΛΛΑΔΟΣ Α.Ε.**»«**MEVATANCO ELECTRONICS Α.Ε.**»«**MEVAPOWER Α.Ε.**»

της 31ης Δεκεμβρίου 2003

Προς την
Ετήσια Τακτική Γενική Συνέλευση των Μετόχων

Κύριοι Μέτοχοι,

Έχουμε την τιμή, σύμφωνα με τον Νόμο και το Καταστατικό της εταιρείας να σας υποβάλλουμε την ενοποιημένη έκθεση διαχείρισης μας για την περίοδο 1/1/2003-31/12/2003, τα πεπραγμένα της περιόδου αυτής, καθώς και τις ενοποιημένες οικονομικές καταστάσεις, δηλαδή τον ενοποιημένο Ισολογισμό, την ενοποιημένη κατάσταση λογαριασμού αποτελεσμάτων χρήσεως της ως άνω περιόδου και τέλος το προσάρτημα. Η έκθεση αυτή επιδιώκει στο να παράσχει την κατά το δυνατόν σαφέστερη εικόνα της εξέλιξης των εργασιών του Ομίλου εταιρειών της «MEVACO ΜΕΤΑΛΛΟΥΡΓΙΚΗ Α.Β.Ε.Ε.».

1. ΠΛΗΡΟΦΟΡΙΕΣ ΓΕΝΙΚΑ ΓΙΑ ΤΙΣ ΕΝΟΠΟΙΗΜΕΝΕΣ ΑΝΩΝΥΜΕΣ ΕΤΑΙΡΕΙΕΣ**1.1. «MEVACO ΜΕΤΑΛΛΟΥΡΓΙΚΗ Α.Β.Ε.Ε»**

Οι πληροφορίες περιλαμβάνονται αναλυτικά στην εταιρική έκθεση διαχείρισεως του Δ.Σ. της «MEVACO ΜΕΤΑΛΛΟΥΡΓΙΚΗ Α.Β.Ε.Ε.» προς την Ετήσια Τακτική Γενική Συνέλευση των μετόχων.

1.2 «MEVACO ΒΟΡΕΙΟΥ ΕΛΛΑΔΟΣ Α.Ε.»

Η εταιρεία με την επωνυμία «MEVACO ΒΟΡΕΙΟΥ ΕΛΛΑΔΟΣ ΜΕΤΑΛΛΟΥΡΓΙΚΗ ΑΝΩΝΥΜΗ ΒΙΟΜΗΧΑΝΙΚΗ ΚΑΙ ΕΜΠΟΡΙΚΗ ΕΤΑΙΡΕΙΑ Α.Ε.» και τον διακριτικό τίτλο «MEVACO ΒΟΡΕΙΟΥ ΕΛΛΑΔΟΣ Α.Ε.» ιδρύθηκε στη Θεσσαλονίκη τον Ιούλιο του 1998 με την επωνυμία «ΕΤΑΙΡΕΙΑ ΣΥΝΤΗΡΗΣΗΣ ΣΥΣΤΗΜΑΤΩΝ ΗΛΙΑΚΗΣ ΕΝΕΡΓΕΙΑΣ - ΑΝΩΝΥΜΗ ΕΤΑΙΡΕΙΑ» και με το διακριτικό τίτλο «Ε.Σ.Σ.Η.Ε.Α.Ε.», κατόπιν δε της εξαγοράς της από την MEVACO Α.Β.Ε.Ε μετονομάστηκε σε «MEVACO ΒΟΡΕΙΟΥ ΕΛΛΑΔΟΣ Α.Ε.» με την από υπ' αριθμόν 17/9029/11-7-01 απόφαση του Νομάρχη Θεσσαλονίκης. Είναι εγγεγραμμένη στο μητρώο Ανωνύμων Εταιρειών με αριθμό 40922/62/Β/98/0157, η δε αρχική διάρκειά της έχει οριστεί σε εβδομήντα (70) έτη. Έδρα έχει τον Δήμο Εχεδώρου Θεσσαλονίκης, με γραφεία επί του 2ου χιλ. της Συμμαχικής Οδού Ωραιοκάστρου – Θεσσαλονίκης.

Σκοπός της εταιρείας είναι:

1. Η κατασκευή, αγορά, εισαγωγή, εξαγωγή και εν γένει εμπορία και διάθεση στην ημεδαπή και την αλλοδαπή ηλεκτρικών, ηλιακών θερμοσιφώνων και συστημάτων ηλιακής ενέργειας και συναφών και παρεμφερών ειδών.
2. Η σύντηξη, επισκευή και εγκατάσταση των ανωτέρω συστημάτων.
3. Η παραγωγή, εισαγωγή, εξαγωγή και εν γένει εμπορία και διάθεση στην ημεδαπή και την αλλοδαπή πάσης φύσεως μεταλλικών και μηχανουργικών ειδών και εν γένει ηλεκτρομηχανολογικών συσκευ-



ών και εξαρτημάτων αυτών.

4. Η αντιπροσώπευση στην Ελλάδα διαφόρων οίκων του εσωτερικού/ εξωτερικού σε σχέση με τα ανωτέρω προϊόντα

5. Η έρευνα, ανάπτυξη, μελέτη και εκτέλεση πάσης φύσεως εργασίας (μηχανουργικής ή μη) για την αναβάθμιση και εξέλιξη των ως άνω προϊόντων.

ΜΕΤΟΧΙΚΟ ΚΕΦΑΛΑΙΟ – ΜΕΤΟΧΟΙ

Το μετοχικό κεφάλαιο ανέρχεται σήμερα στο ποσό των 300.000,00 Ευρώ ολοσχερώς καταβεβλημένο, διαιρούμενο σε 100.000 κοινές ονομαστικές μετοχές, ονομαστικής αξίας 3,00 ευρώ η κάθε μία.

Στο μετοχικό κεφάλαιο της «ΜΕVACO ΒΟΡΕΙΟΥ ΕΛΛΑΔΟΣ Α.Ε.», στο οποίο η ΜΕVACO ΜΕΤΑΛΛΟΥΡΓΙΚΗ Α.Β.Ε.Ε. μετέχει με ποσοστό 67 %, συμμετέχουν οι ακόλουθοι μέτοχοι:

α/α	Ονοματεπώνυμο	Αρ. Μετοχών
1.	ΜΕVACO ΜΕΤΑΛΛΟΥΡΓΙΚΗ Α.Β.Ε.Ε	67.000
2.	Ιορδάνης Κιουπελής	28.000
3.	Εμμανουήλ Κιουπελής	2.500
4.	Βένος Κιουπελής	2.500
Σύνολο:		100.000

ΔΙΟΙΚΗΤΙΚΟ ΣΥΜΒΟΥΛΙΟ – ΝΟΜΙΜΗ ΕΚΠΡΟΣΩΠΗΣΗ

Το Διοικητικό Συμβούλιο της εταιρείας αποτελείται από τους:

1. Δημήτριο Κωστόπουλο του Αλεξίου, κάτοικο Πεύκης Αττικής οδός Κρήτης 8, Πρόεδρο του Δ.Σ
2. Σπυριδωνα Δελένδα του Νικολάου, κάτοικο Παπάγου Αττικής, οδός Βλαχάβα 37, Αντιπρόεδρο του Δ.Σ
3. Ιορδάνη Κιουπελή του Εμμανουήλ, κάτοικο Θεσσαλονίκης, οδός Ολυμπιάδος 117, Διευθύνοντα Σύμβουλο
4. Αντώνιο Ρούσσο του Αντωνίου, κάτοικο Άνω Πεύκης Αττικής, οδό Μάρκου Μπότσαρη 30, Μέλος
5. Βένος Κιουπελής του Ιορδάνη, κάτοικο Θεσσαλονίκης, οδός Ολυμπιάδος 117, Μέλος.

ΕΓΚΑΤΑΣΤΑΣΕΙΣ

Η εταιρεία είχε μισθώσει με το από 28 Ιουλίου 1999 ιδιωτικό συμφωνητικό από τους Εμμανουήλ και Αλέξανδρο Μαραγκό έναν αποθηκευτικό χώρο εμβαδού 400 τ.μ που βρίσκεται στον 1ο όροφο και ένα υπόγειο χώρο εμβαδού 400 τ.μ επί της Συμμετοχικής οδού Ωραιοκάστρου – Θεσσαλονίκης. Η διάρκεια της μίσθωσης αυτής είχε ορισθεί για 6 χρόνια, με έναρξη την 28η Ιουλίου 1999 και λήξη την 28η Ιουλίου 2005. Με το από 15 Σεπτεμβρίου 2000 ιδιωτικό συμφωνητικό μεταξύ των ιδίων συμβαλλομένων η εταιρεία μίσθωσε επί της οδού Ιωνίας Ωραιοκάστρου, παλαιάς Συμμετοχικής οδού Ωραιοκάστρου – Θεσσαλονίκης, αποθηκευτικό χώρο συνολικού εμβαδού 1.400 τ.μ προς επέκταση της παραγωγικής της μονάδας. Η διάρκεια της μίσθωσης αυτής ορίστηκε για 4 χρόνια, με έναρξη την 15η Σεπτεμβρίου 2000 και λήξη την 14η Δεκεμβρίου 2004.

ΑΠΑΣΧΟΛΟΥΜΕΝΟ ΠΡΟΣΩΠΙΚΟ

Η εταιρεία μέσα στην χρήση 2003 απασχόλησε κατά μέσο όρο 20 άτομα.

1.3. MEVATANCO ELECTRONICS A.E.

Η εταιρεία με την επωνυμία «MEVATANCO ΑΝΩΝΥΜΗ ΤΕΧΝΙΚΗ ΕΜΠΟΡΙΚΗ ΚΑΙ ΒΙΟΜΗΧΑΝΙΚΗ ΕΤΑΙΡΕΙΑ ΗΛΕΚΤΡΟΝΙΚΩΝ ΕΦΑΡΜΟΓΩΝ», και διακριτικό τίτλο «MEVATANCO ELECTRONICS» ιδρύθηκε στον Ασπρόπυργο τον Σεπτέμβριο του 2002. Είναι εγγεγραμμένη στο Μητρώο Ανωνύμων Εταιρειών με αριθμό 52614/03/B/02/50 η δε αρχική διάρκειά της έχει οριστεί σε πενήντα (50) έτη. Έδρα έχει τον Δήμο Ασπροπύργου Αττικής, με γραφεία επί της Θέσης Πράρι Μουστάκι.

Σκοπός της εταιρείας είναι:

1. Η μελέτη, κατασκευή, συναρμολόγηση και οποιαδήποτε εν γένει επεξεργασία, αγορά, εισαγωγή, εξαγωγή και εν γένει εμπορία και διάθεση τόσο στην ημεδαπή, όσο και στην αλλοδαπή ηλεκτρονικών πινάκων μεταβλητών μηνυμάτων, ηλεκτρονικού και λοιπού εξοπλισμού αθλητικών χώρων καθώς και λοιπών ηλεκτρονικών συσκευών, οργάνων, ανταλλακτικών και εξαρτημάτων αυτών.
2. Η μελέτη, κατασκευή, συναρμολόγηση και οποιαδήποτε εν γένει επεξεργασία, αγορά, εισαγωγή, εξαγωγή και εν γένει εμπορία και διάθεση τόσο στην ημεδαπή, όσο και στην αλλοδαπή μηχανικών, μηχανολογικών, ηλεκτρονικών και ηλεκτρολογικών ειδών και κατασκευών καθώς και ενεργειακού εξοπλισμού.
3. Η εν γένει εμπορία και διάθεση πάσης φύσεως μεταλλικών – μηχανουργικών και ηλεκτρομηχανικών ειδών, συσκευών, εξαρτημάτων και ανταλλακτικών αυτών.
4. Η έρευνα, ανάπτυξη, μελέτη και εκτέλεση πάσης φύσεως εργασίας (μηχανουργικής ή μη) δια την αναβάθμιση και περαιτέρω εξέλιξη των εμπορευομένων ως άνω προϊόντων.
5. Η επισκευή και συντήρηση των ανωτέρω προϊόντων – ειδών εμπορίας.
6. Η αντιπροσώπευση στην Ελλάδα διαφόρων οίκων του εσωτερικού ή και εξωτερικού σε σχέση με τα ανωτέρω προϊόντα / αντικείμενα εμπορίας.
7. Η μελέτη και εκτέλεση τεχνικών έργων.
8. Η σύμπραξη με τρίτα πρόσωπα, φυσικά ή νομικά, υπό μορφή Κοινοπραξίας για την εκτέλεση τεχνικών έργων.
9. Η ανάληψη, εκτέλεση και επίβλεψη έργων του Δημοσίου, ΝΠΔΔ, Οργανισμών Τοπικής Αυτοδιοίκησης, δημοσίων επιχειρήσεων και άλλων Οργανισμών δημοσίου ενδιαφέροντος με τις προϋποθέσεις τις καθοριζόμενες από τις σχετικές διατάξεις της νομοθεσίας περί δημοσίων έργων και σύμφωνα με το οριζόμενο στις ανωτέρω παραγράφους πλαίσιο.
10. Η παροχή συμβουλευτικών υπηρεσιών, η οργάνωση και η διοίκηση μονάδων συναφούς ή και ομοειδούς με τα ανωτέρω αντικείμενα για ίδιο λογαριασμό ή για λογαριασμό τρίτων στην Ελλάδα και στο εξωτερικό.

ΜΕΤΟΧΙΚΟ ΚΕΦΑΛΑΙΟ – ΜΕΤΟΧΟΙ

Το μετοχικό κεφάλαιο ανέρχεται σήμερα στο ποσό των εξήντα χιλιάδων Ευρώ (60.000), ολοσχερώς καταβεβλημένο, διαιρούμενο σε 60.000 κοινές ονομαστικές μετοχές, ονομαστικής αξίας 1,00 Ευρώ η κάθε μία.

Στο μετοχικό κεφάλαιο της «MEVATANCO ELECTRONICS», στο οποίο η MEVACO ΜΕΤΑΛΛΟΥΡΓΙΚΗ Α.Β.Ε.Ε. μετέχει με ποσοστό 51,00%, συμμετέχουν οι ακόλουθοι μέτοχοι:



Όνοματεπώνυμο	Αρ. μετοχών
MEVACO ΜΕΤΑΛΛΟΥΡΓΙΚΗ Α.Β.Ε.Ε	30.600
TANCO ΑΤΕΒΕ	29.400
Σύνολο:	100.000

ΔΙΟΙΚΗΤΙΚΟ ΣΥΜΒΟΥΛΙΟ – ΝΟΜΙΜΗ ΕΚΠΡΟΣΩΠΗΣΗ

Το Διοικητικό Συμβούλιο της εταιρείας αποτελείται από τους:

- Κωστόπουλο Δημήτριο του Αλεξίου, κάτοικος Πεύκης Αττικής, οδός Κρήτης αρ.8, Πρόεδρος.
- Δελένδα Σπυρίδωνα του Νικολάου, κάτοικος Παπάγου Αττικής, οδός Βλαχάβα αρ. 37, Αντιπρόεδρος.
- Ζενέτο Νικόλαο του Θεοδώρου, κάτοικος Πετρούπολης Αττικής, οδός Αθ. Διάκου αρ. 81, Διευθύνων Σύμβουλος.
- Ρούσσο Αντώνιο του Αντωνίου, κάτοικος Άνω Πεύκης Αττικής, οδός Μάρκου Μπότσαρη αρ. 30, Μέλος.
- Παπούλια Αναστάσιο του Πολυνίκη, κάτοικος Ιλίου Αττικής, οδός Ευαγγελιστρίας αρ. 47, Μέλος.

ΕΓΚΑΤΑΣΤΑΣΕΙΣ

Η εταιρεία με βάση το από 5 Σεπτεμβρίου 2002 υπογραφέν ιδιωτικό συμφωνητικό έχει μισθώσει από την μητρική εταιρεία του Ομίλου έναν ενιαίο χώρο επιφανείας 18 τετραγωνικών μέτρων που ευρίσκεται στην βορειοανατολική πλευρά του προτού ορόφου του νεότευκτου κτιρίου της μητρικής εταιρείας στον Ασπρόπυργο Αττικής και στην θέση Πράρι-Μουστάκι. Με βάση τη σύμβαση αυτή, η διάρκεια της μίσθωσης ορίστηκε σε τρία (3) έτη.

1.4 «MEVAPOWER A.E.»

Η εταιρεία με την επωνυμία «MEVAPOWER ΑΝΩΝΥΜΗ ΕΜΠΟΡΙΚΗ ΚΑΙ ΒΙΟΜΗΧΑΝΙΚΗ ΕΤΑΙΡΕΙΑ ΑΥΤΟΚΙΝΗΤΩΝ» και τον διακριτικό τίτλο «MEVAPOWER A.E.» ιδρύθηκε τον Απρίλιο του 2001 από μετατροπή της ομόρρυθμης εταιρείας με την επωνυμία «ΑΦΟΙ Ι. ΟΙΚΟΝΟΜΙΔΗ Ο.Ε» και τον διακριτικό τίτλο «RS POWER», με βάση τις διατάξεις του ν. 2166/1993. Είναι εγγεγραμμένη στο μητρώο Ανωνύμων Εταιρειών με αριθμό 48933/01ΑΤ/Β/01/147(03), η δε αρχική διάρκειά της έχει οριστεί σε πενήντα (50) έτη. Έδρα σύμφωνα με την από 3.2.2003 απόφαση της Έκτακτης Γενικής Συνέλευσης των Μετόχων της, η οποία και εγκρίθηκε με την υπ' αριθμό πρωτ. 1661/25.2.2003 Απόφαση της Νομαρχίας Αθηνών (Τομέας Νότιας Αθήνας) έχει τον Δήμο Κηφισιάς Αττικής, με γραφεία στο 15ο χλμ της Εθνικής Οδού Αθηνών – Λαμίας.

Σκοπός της εταιρείας είναι:

1. Η αγορά, εισαγωγή, εξαγωγή και εν γένει εμπορία και διάθεση στην ημεδαπή και την αλλοδαπή ανταλλακτικών και εξαρτημάτων πάσης φύσεως οχημάτων.
2. Η αγορά, εισαγωγή, εξαγωγή και εν γένει εμπορία και διάθεση τόσο στην ημεδαπή όσο και στην αλλοδαπή πάσης φύσεως οχημάτων.
3. Η συναρμολόγηση και οι ηλεκτρολογικές κατασκευές πάσης φύσεως οχημάτων και αυτοκινήτων.
4. Η εμπορία πάσης φύσεως μεταλλικών, μηχανουργικών και ηλεκτρομηχανικών ειδών, συσκευών, εξαρτημάτων και ανταλλακτικών αυτών.

5. Η αντιπροσώπευση στην Ελλάδα διαφόρων οίκων του εσωτερικού/ εξωτερικού σε σχέση με τα ανωτέρω αντικείμενα εμπορίας
6. Η έρευνα, ανάπτυξη, μελέτη και εκτέλεση πάσης φύσεως εργασίας(μηχανουργικής ή μη) για την αναβάθμιση και περαιτέρω εξέλιξη των εμπορευομένων ως άνω προϊόντων.

ΜΕΤΟΧΙΚΟ ΚΕΦΑΛΑΙΟ – ΜΕΤΟΧΟΙ

Το μετοχικό κεφάλαιο της εταιρείας σύμφωνα με την από 3.2.2003 απόφαση της Έκτακτης Γενικής Συνέλευσης των Μετόχων η οποία εγκρίθηκε με την υπ' αριθμό πρωτ. 1661/25.2.2003 Απόφαση της Νομαρχίας Αθηνών (Τομέας Νότιας Αθήνας) ανέρχεται στο ποσό των 599.038,5 ευρώ ολοσχερώς καταβλημένο, διαιρούμενο σε 204.450 κοινές ονομαστικές μετοχές, ονομαστικής αξίας 2,93 ευρώ η κάθε μία.

Στο μετοχικό κεφάλαιο της «MEVAPOWER Α.Ε.» το ποσοστό συμμετοχής της MEVACO ΜΕΤΑΛΛΟΥΡΓΙΚΗ Α.Β.Ε.Ε ανέρχεται σε 35,09%, συμμετέχουν δε οι ακόλουθοι μέτοχοι:

Όνοματεπώνυμο	Αρ. Μετοχών
1. MEVACO ΜΕΤΑΛΛΟΥΡΓΙΚΗ Α.Β.Ε.Ε	71.750
2. Νικόλαος Οικονομίδης	67.700
3. Κλεάνθης Οικονομίδης	65.000
Σύνολο:	204.450

ΔΙΟΙΚΗΤΙΚΟ ΣΥΜΒΟΥΛΙΟ – ΝΟΜΙΜΗ ΕΚΠΡΟΣΩΠΗΣΗ

Το Διοικητικό Συμβούλιο της εταιρείας αποτελείται από τους:

1. Κλεάνθης Οικονομίδης, κάτοικος Κάτω Κηφισιάς Αττικής, οδός Παυσίλυπου αριθμό 10 , Πρόεδρος του ΔΣ ,
2. Νικόλαος Οικονομίδης, κάτοικος Ηλιουπόλεως Αττικής, οδός Πλουτάρχου αριθμό 6, Αντιπρόεδρος του ΔΣ και Διευθύνων Σύμβουλος,
3. Δημήτριος Αντωνίου , κάτοικος Πεύκης Αττικής, οδός Καραολή Δημητρίου αρ. 4 , Μέλος,
4. Εμμανουήλ Χαβιάρας, κάτοικος Πεύκης Αττικής, οδός Βεργίνας αριθμός 6, Μέλος,
5. Δημήτριος Παπαδάκης, κάτοικος Αθηνών, οδός Φωκυλίδου αριθμός 21, Μέλος,
6. Αικατερίνη Στεργιώτη, κάτοικος Αθηνών , οδός Αγορακρίτου αριθμός 34, Μέλος,

ΕΓΚΑΤΑΣΤΑΣΕΙΣ

Η εταιρεία έχει μισθώσει με βάση το από 5 Δεκεμβρίου 2002 Ιδιωτικό Συμφωνητικό από τους Δημήτριο και Παναγιώτη Δημητριάδη τον ισόγειο και τον υπόγειο όροφο, ενός ακινήτου που βρίσκεται στην Κάτω Κηφισιά Αττικής, στο 15ο χιλιόμετρο Εθνικής Οδού Αθηνών-Λαμίας (επιφάνειας 467 τ.μ. ο κάθε χώρος). Με βάση την σύμβαση αυτή η μίσθωση είναι τριετής και λήγει την 31.12.2005. Επίσης η εταιρεία έχει μισθώσει με το από 1 Οκτωβρίου 1998 ιδιωτικό συμφωνητικό, από τον κ. Γεώργιο Τσουμπλέκα το υπόγειο ενός ακινήτου που ευρίσκεται στον Άγιο Δημήτριο Αττικής επί της οδού Αγίου Αθανασίου αρ. 34 , που αποτελείται από έναν ενιαίο χώρο επιφάνειας 80 τ.μ. Ο εν λόγω χώρος χρησιμοποιείται ως αποθηκευτικός χώρος και η διάρκεια της προκειμένης μισθώσεως λήγει την 30 Οκτωβρίου 2000. Με βάση δε τον ισχύοντα νόμο σχετικά με τις επαγγελματικές μισθώσεις η ελάχιστη διάρκεια της μίσθωσης αυτής είναι δωδεκαετής. Επίσης η εταιρεία με βάση το από 1 Μαρτίου



2004 υπογραφέν ιδιωτικό συμφωνητικό έχει μισθώσει από την μητρική εταιρεία του Ομίλου έναν ακάλυπτο χώρο επιφανείας 220 τετραγωνικών μέτρων που ευρίσκεται στο νοτιοδυτικό τμήμα της μητρικής εταιρείας στον Ασπρόπυργο Αττικής και στην θέση Πράρι - Μουστάκι, προκειμένου να χρησιμοποιηθεί ως αποθηκευτικός χώρος. Με βάση την αρχική σύμβαση, η διάρκεια της μίσθωσης ορίστηκε σε τρία (3) έτη .

ΑΠΑΣΧΟΛΟΥΜΕΝΟ ΠΡΟΣΩΠΙΚΟ

Η εταιρεία μέσα στην χρήση 2003 απασχόλησε κατά μέσο όρο 11 άτομα.

Σημείωση : Η εν λόγω εταιρεία δεν αποτελεί συνδεδεμένη εταιρεία κατά την έννοια του άρθρου 42ε παρ. 5 του κ.ν. 2190/1920, πλην όμως η αναφορά της στην παρούσα έκθεση διαχειρίσεως σκοπεί στην πληρέστερη ενημέρωση των Μετόχων της εταιρείας μας αναφορικά με τις συμμετοχές της που υπερβαίνουν το όριο του άρθρου 106 παρ. 1 εδ. β' του κ.ν. 2190/1920

2. ΙΔΙΑ ΚΕΦΑΛΑΙΑ

2.1. «MEVACO ΜΕΤΑΛΛΟΥΡΓΙΚΗ Α.Β.Ε.Ε»

Μετοχικό κεφάλαιο

Οι πληροφορίες περιλαμβάνονται στην έκθεση διαχειρίσεως του Δ.Σ. της «MEVACO ΜΕΤΑΛΛΟΥΡΓΙΚΗ Α.Β.Ε.Ε» προς την τακτική Γενική Συνέλευση των μετόχων.

2.2 «MEVACO ΒΟΡΕΙΟΥ ΕΛΛΑΔΟΣ Α.Ε.»

Μετοχικό κεφάλαιο

Το μετοχικό κεφάλαιο της εταιρείας είναι 300.000,00 Ευρώ διαιρούμενο σε 100.000 κοινές ονομαστικές μετοχές, ονομαστικής αξίας 3,00 Ευρώ η κάθε μία.

Σύνολο ιδίων κεφαλαίων της εταιρείας: 492.436,49 Ευρώ

2.3 «MEVATANCO ELECTRONICS Α.Ε.»

Μετοχικό κεφάλαιο

Το μετοχικό κεφάλαιο της εταιρείας είναι 60.000,00 Ευρώ διαιρούμενο σε 60.000 κοινές ονομαστικές μετοχές, ονομαστικής αξίας 1,00 Ευρώ η κάθε μία.

Σύνολο ιδίων κεφαλαίων της εταιρείας: 134.284,44 Ευρώ

Οι κατά τα άνω θυγατρικές εταιρείες περιλαμβάνονται στον ενοποιημένο Ισολογισμό με την μέθοδο της ολικής ενσωμάτωσης.

2.4 «MEVAPOWER Α.Ε.»

Μετοχικό κεφάλαιο

Το μετοχικό κεφάλαιο της εταιρείας είναι 599.038,5 Ευρώ, διαιρούμενο σε 204.450 κοινές ονομαστικές μετοχές, ονομαστικής αξίας 2,93 Ευρώ η κάθε μία.

Σύνολο ιδίων κεφαλαίων της εταιρείας: 1.461.619,71 Ευρώ

Η εταιρεία αυτή ενοποιήθηκε για πρώτη φορά την 31.12.2003 με την μέθοδο της καθαρής θέσης ενώ μέχρι την 30.9.2003 είχε ενοποιηθεί με την μέθοδο της ολικής ενσωμάτωσης

3. ΑΝΑΛΥΣΗ ΕΝΟΠΟΙΗΜΕΝΟΥ ΙΣΟΛΟΓΙΣΜΟΥ & ΑΠΟΤΕΛΕΣΜΑΤΩΝ (ποσά σε χιλιάδες ευρώ)

Πάγιο Ενεργητικό – Επενδύσεις	
Η διαμόρφωση της αναπόσβεστης αξίας των παγίων την 31/12/2003 είχε ως εξής :	
Γήπεδα – Οικόπεδα	7.156,31
Κτίρια & Τεχν. Έργα	2.494,76
Μηχανήματα - Τεχν. Εγκαταστάσεις κλπ	3.875,31
Μεταφορικά Μέσα	64,35
Έπιπλα και λοιπός εξοπλισμός	83,81
Ακινήτοποιήσεις υπό εκτέλεση	6,53
ΣΥΝΟΛΟ	13.681,07
Οι επενδύσεις κατά το έτος 2003 ανήλθαν στο ποσό των 1.948,41 χιλιάδων ευρώ και είναι αναλυτικά οι κάτωθι :	
Κτίρια & Τεχνικά Έργα	73,60
Μηχανήματα – Τεχνικές Εγκαταστάσεις κλπ	1.724,17
Μεταφορικά Μέσα	13,69
Έπιπλα & Λοιπός Εξοπλισμός	40,99
Λοιπά έξοδα Αναδιοργάνωσης	95,96
ΣΥΝΟΛΟ	1.948,41
Αποθέματα	
Τα αποθέματα την 31/12/2003 ήταν τα κάτωθι (σε χιλ . Ευρώ) :	
Εμπορεύματα	25,84
Προϊόντα έτοιμα και ημιτελή-Υποπροϊόντα και υπολείμματα	332,33
Παραγωγή σε εξέλιξη	483,43
Πρώτες και βοηθ. Ύλες-αναλώσιμα υλικά	719,63
Προκ/λες για αγορές αποθεμάτων.	16,03
ΣΥΝΟΛΟ	1.577,26

Απαιτήσεις

Το σύνολο των απαιτήσεων την 31/12/2003 ανερχόταν σε 3.745,25 χιλιάδες Ευρώ και αναλύεται ως εξής :

Πελάτες	1.423,11
Επισφαλείς απαιτήσεις	67,00
Μείον προβλέψεις	94,13
Γραμμάτια εισπρακτέα	20,04
Επιταγές εισπρακτέες	2.017,93
Επιταγές σε καθυστέρηση	94,85
Χρεώστες διάφοροι	44,30
Ελληνικό Δημόσιο	172,06
ΣΥΝΟΛΟ	3.745,25



Χρεόγραφα

Λοιπά χρεόγραφα	1.500.000,00
ΣΥΝΟΛΟ	1.500.000,00

Το αναφερόμενο κονδύλι του λογαριασμού " Χρεόγραφα " αφορά ποσά κατατιθέμενα σε REPOS

Διαθέσιμα

Το σύνολο των διαθεσίμων την 31/12/03 ανέρχονταν στο ποσό των 210,21 χιλιάδων Ευρώ και αναλύονται ως εξής :

Ταμείο	13,65
Καταθέσεις όψεως & Προθεσμίας	196,56
ΣΥΝΟΛΟ	210,21

Μεταβατικοί Λογαριασμοί Ενεργητικού

Έξοδα επόμενων χρήσεων	9,53
Έσοδα χρήσεως εισπρακτέα	31,92
ΣΥΝΟΛΟ	41,45

ΠΑΘΗΤΙΚΟ**Ίδια Κεφάλαια (Καθαρή Θέση)**

Η συνολική ενοποιημένη καθαρή θέση της εταιρίας κατά την 31/12/03 ανερχόταν σε 18.852,96 χιλιάδες Ευρώ και αναλύεται ως εξής:

Μετοχικό κεφάλαιο	4.725,00
Αποθεματικό διαφοράς από έκδοση μετοχών υπέρ το άρτιο	7.626,12
Διαφορά από αναπ/γή αξίας λοιπών περ. στοιχείων και επιχορηγήσεις επενδύσεων	4.891,08
Αποθεματικά κεφάλαια	2.321,64
Προσαρμογές Ενοποίησης	-589,12
Αποτελέσματα εις νέον	-121,76
ΣΥΝΟΛΟ	18.852,96

Πρέπει να σημειωθεί ότι η μητρική εταιρεία στην διάρκεια της κλεισμένης χρήσεως 2003, προέβη με βάση το άρθρο 15 του ν. 3229/2004 σε αναπροσαρμογή της αξίας των Οικοπέδων της στην εύλογη αξία τους, η οποία προσδιορίσθηκε με βάση έκθεση εκτίμησης από ανεξάρτητο εμπειρογνώμονα εκτιμητή. Από την αναπροσαρμογή αυτή, προέκυψε υπεραξία ποσού 4.962 χιλιάδων Ευρώ η οποία μεταφέρθηκε στο λογαριασμό του Παθητικού ΑΙΠ " Διαφορές αναπροσαρμογής ". Στο αποθεματικό αυτό συμψηφίσθηκε η ζημιά ποσού 191 χιλιάδων Ευρώ που προέκυψε από την πώληση συμμετοχών της Εταιρείας, και η τελικώς προκύψασα διαφορά ποσού 4.771 χιλιάδων Ευρώ παρέμεινε σε πίστωση του ανωτέρω αποθεματικού.

Μακροπρόθεσμες υποχρεώσεις

Το σύνολο των Μακροπρόθεσμων υποχρεώσεων την 31/12/2003 ανέρχονταν σε 129,60 χιλιάδες Ευρώ.

Προβλέψεις για κινδύνους και έξοδα

Προβλέψεις για αποζημίωση Προσωπικού λόγω εξόδου	2,70
Λοιπές προβλέψεις	3,49
ΣΥΝΟΛΟ	6,19

Βραχυπρόθεσμες υποχρεώσεις

Το σύνολο των βραχ/μων υποχρεώσεων την 31/12/2003 ανέρχονταν στο ποσό των 2.576,04 χιλιάδων Ευρώ και αναλύεται ως εξής:

Προμηθευτές	1.000,04
Τράπεζες λ/σμός βραχυπροθέσμων Υποχρεώσεων	270,37
Προκαταβολές πελατών	4,51
Υποχρεώσεις από φόρους-τέλη	357,75
Ασφαλιστικοί οργανισμοί	140,17
Μερίσματα πληρωτέα	311,03
Πιστωτές διάφοροι	234,54
Επιταγές πληρωτέες	131,76
Μακροπρ. Υποχρεώσεις Πληρωτέες στην επόμενη χρήση	125,87
ΣΥΝΟΛΟ	2.576,04

Μεταβατικοί λογαριασμοί Παθητικού

Έξοδα χρήσης δεδουλευμένα	23,88
ΣΥΝΟΛΟ	23,88

Ανάλυση αποτελεσμάτων χρήσης :

Αποτελέσματα εκμετάλλευσης	
Κύκλος εργασιών	9.853,10
Μείον : Κόστος πωλήσεων	7.459,96
Μικτά κέρδη εκμετάλλευσης	2.393,14
Πλέον : Άλλα έσοδα εκμ/σης	59,05
Σύνολο	2.452,19
Μείον : Έξοδα διοικητικής λειτουργίας	1.070,48
Έξοδα έρευνας & ανάπτυξης	130,94
Έξοδα λειτουργίας & Διάθεσης	329,29
Μερικά κέρδη εκμ/σης	921,48
Πλέον : Έσοδα χρεογράφων	49,84
Πλέον : Πιστωτικοί Τόκοι & Συναφή έσοδα	2,32
Μείον : Ζημιές από συμμετοχές σε συνδεδεμένες επιχειρήσεις	138,33
Μείον : Χρεωστικοί τόκοι & Συναφή έξοδα	51,77
Ολικά αποτελέσματα /κέρδη εκμ/σης	783,54
Καθαρά αποτελέσματα προ φόρων	799,82
Καθαρά αποτελέσματα μετά φόρων	456,56
Καθαρά ενοποιημένα κέρδη χρήσεως μετά φόρων και κέρδη μειοψηφίας	424,41



4. ΠΩΛΗΣΕΙΣ (ΣΥΝΑΛΛΑΓΕΣ) ΜΕΤΑΞΥ ΤΩΝ ΕΤΑΙΡΕΙΩΝ

Οι εν λόγω συναλλαγές αναφέρονται αναλυτικά στο κεφάλαιο με αριθμό 3 της εταιρικής εκθέσεως διαχειρίσεως.

5. ΛΟΙΠΑ ΣΗΜΑΝΤΙΚΑ ΓΕΓΟΝΟΤΑ

1. Εντός της χρήσης 2003 ολοκληρώθηκε η μεταφορά της έδρας της εταιρείας MEVAPOWER A.E από την Λεωφόρο Αγ. Βαρβάρας 134, (Άγιος Δημήτριος Αττικής), στο 15ο χλμ. Εθνικής οδού Αθηνών-Λαμίας, Κάτω Κηφισιά Αττικής και αποφασίσθηκε και εγκρίθηκε η μετατροπή του μετοχικού της κεφαλαίου σε ευρώ σύμφωνα με τα όσα αποφάσισε η Έκτακτη Γενική Συνέλευση των μετόχων της με την από 3/2/2003 απόφαση της όπως εγκρίθηκε με την υπ' αριθμό 1661/25.02.2003 απόφαση της Νομαρχίας Αθηνών /Τομέα Νότιας Αθήνας.

2. Περαιτέρω στο πλαίσιο της αναδιάρθρωσης του στρατηγικού σχεδιασμού της Εταιρείας και της γενικότερης επενδυτικής πολιτικής στον τομέα των συμμετοχών της σε λοιπές επιχειρήσεις με στόχο την βελτιστοποίηση και αναδιάρθρωση της συνολικής δομής των συμμετοχών αυτής και την αποδοτικότερη αξιοποίηση των κεφαλαίων της, αποφασίσθηκε για λόγους ευρυθμότερης και αποδοτικότερης λειτουργίας της MEVAPOWER ΑΕ η παραχώρηση της διοίκησης (management) της εν λόγω εταιρείας στους αρχικούς ιδρυτές της , με παράλληλη ισχυροποίηση της μετοχικής θέσης του κ. Νικολάου Οικονομίδη, εις τον οποίον και ανατέθηκαν τα καθήκοντα του Διευθύνοντα Συμβούλου. Μετά από τις εν λόγω αλλαγές το ποσοστό συμμετοχής της εταιρείας MEVACO στην εν λόγω εταιρεία ανέρχεται σε 35,09%.

Από την λήξη της χρήσεως 2003 μέχρι και σήμερα δεν έχουν συμβεί άλλα σημαντικά γεγονότα τα οποία να χρήζουν ιδιαίτερης παράθεσης ή οποιασδήποτε μνείας στην παρούσα έκθεση.

6. ΠΡΟΒΛΕΨΕΙΣ -ΠΡΟΟΠΤΙΚΕΣ-ΕΡΕΥΝΑ ΚΑΙ ΑΝΑΠΤΥΞΗ

Η απόκτηση από την εταιρεία εντός του πλαισίου του αναπτυξιακού της σχεδιασμού και της στρατηγικής της ανάπτυξης πλειοψηφικών ποσοστών συμμετοχής σε λοιπές εξειδικευμένες εταιρείες σε συνδυασμό με την υλοποίηση του επενδυτικού της προγράμματος, ισχυροποιούν την ανάπτυξή της, αξιοποιούν την κτηθείσα τεχνογνωσία και δυναμική της και της δίνουν τη δυνατότητα εισόδου σε νέες αγορές με παράλληλη ανάπτυξη νέων συνεργασιών και συνεργιών.

Υπό την ομπρέλα της μητρικής MEVACO δημιουργείται ο πυρήνας ενός ομίλου με εξαιρετικές προοπτικές για το άμεσο μέλλον αλλά και μακροπρόθεσμα.

Σε ότι αφορά τις μετοχικές αναδιρθρώσεις στην εταιρεία MEVAPOWER A.E., αυτές εκρίθησαν ως απολύτως επιβεβλημένες , ενόψει της «επικινδυνότητας» και «αστάθειας» του κλάδου δραστηριοποίησης της συγκεκριμένης εταιρείας και της συνακόλουθης δυσκολίας ελέγχου και εποπτείας αυτής.

Σχετικά με την MEVACO ΒΟΡΕΙΟΥ ΕΛΛΑΔΟΣ η οποία επί του παρόντος συνεχίζει να ασκεί την προηγούμενη δραστηριότητά της δηλαδή την παραγωγή ηλιακών και εν γένει ενεργειακών συστημάτων, προβλέπεται ο σταδιακός εξοπλισμός της με μηχανήματα σύγχρονης τεχνολογίας για την επεξεργασία και μορφοποίηση μετάλλου, που είναι και ο βασικός μελλοντικός στόχος δραστηριοποίησης της,

με σημαντικές προοπτικές ανάπτυξης τόσο στην αγορά της Βορείου Ελλάδος όσο και στην ευρύτερη περιοχή των Βαλκανίων.

Ιδιαίτερη μνεία πρέπει να λάβει χώρα για την εταιρεία MEVATANCO ELECTRONICS A.E., δεδομένου ότι η ιδρυθείσα το 2002 με την πλειοψηφική (51%) συμμετοχή της Εταιρείας, εν λόγω εταιρεία ξεκίνησε εντός της κλειόμενης χρήσεως 2003 την ουσιαστική δραστηριοποίησή της αναλαμβάνοντας την κατασκευή δυο γιγαντιαίων ηλεκτρονικών πινάκων αποτελεσμάτων για το Παγκρήτιο Στάδιο στο Ηράκλειο Κρήτης. Το όλο έργο υλοποιήθηκε με απόλυτη επιτυχία μέσα στις προκαθορισμένες προθεσμίες και ήδη ευρίσκεται σε πλήρη λειτουργία και χρήση, αποσπώντας σχόλια θαυμασμού από τους επισκέπτες του σταδίου. Παράλληλα είναι σε εξέλιξη η εκτέλεση της κατασκευής παρεμφερούς μεγέθους ηλεκτρονικών πινάκων για το Πανεπελοποννησιακό Στάδιο (2 πίνακες) και για το Πανθεσσαλικό Στάδιο (2 πίνακες), την κατασκευή των οποίων έχει αναλάβει η MEVATANCO AE, γεγονός που πιστοποιεί την κατασκευαστική ποιότητα των έργων που εκτελεί η συγκεκριμένη εταιρεία, αλλά και την δυναμική που αυτή διαθέτει.

Γενικώς, διαφαίνεται ότι το 2004 θα είναι μια καλή χρονιά για την MEVACO και τις συνδεδεμένες εταιρείες αυτής.

Η διοίκηση της εταιρείας πιστεύει ότι με την απόφαση της να συνεχίσει να επενδύει σημαντικά ποσά σε μηχανολογικό εξοπλισμό, εδραιώνει την εξέχουσα θέση της στην αγορά, δημιουργεί τις προϋποθέσεις για ενίσχυση των εξαγωγών και εξασφαλίζει ένα υγιές μέλλον για την MEVACO και τις θυγατρικές της εταιρείες. Το γεγονός αυτό πιστοποιείται και από το προχωρημένο στάδιο διαπραγματεύσεων εις το οποίο ευρίσκεται η εταιρεία με τον γνωστό Γερμανικό κολοσσό KRAUSS – MAFFEI WEGMANN (KMW) που ως γνωστό έχει αναλάβει την κατασκευή 170 αρμάτων μάχης για τις ελληνικές ένοπλες δυνάμεις, για τις οποίες διαπραγματεύσεις γίνεται εκτενής αναφορά στην εταιρική έκθεση διαχειρίσεως

Για τους λόγους αυτούς είμαστε αισιόδοξοι για την μεσομακροπρόθεσμη πορεία του Ομίλου, γεγονός το οποίο ευελπιστούμε ότι θα αποτυπωθεί και στις οικονομικές καταστάσεις της τρέχουσας εταιρικής χρήσεως 2004.

Ασπρόπυργος, 17 Μαΐου 2004
Με εντολή Διοικητικού Συμβουλίου

ΣΠΥΡΙΔΩΝ ΔΕΛΕΝΔΑΣ
ΑΝΤΙΠΡΟΕΔΡΟΣ & ΔΙΕΥΘΥΝΩΝ ΣΥΜΒΟΥΛΟΣ

Βεβαιώνεται ότι η ανωτέρω έκθεση αποτελείται από (13) σελίδες και είναι εκείνη που αναφέρεται στο πιστοποιητικό ελέγχου που χορηγήθηκε με ημερομηνία της 20 Μαΐου 2004.

Αθήνα, 20 Μαΐου 2004

Ο Ορκωτός Ελεγκτής Λογιστής
ΣΕΡΑΦΕΙΜ Δ. ΜΑΚΡΗΣ
Α.Μ ΣΟΕΛ 16311
ΣΟΛ Α.Ε.Ο.Ε.



ΜΕΝΑCO ΜΕΤΑΛΛΟΥΡΓΙΚΗ ΑΒΕΕ
ΑΡ. Μ.Α.Ε. 30029/06/Β/93/12
ΠΡΟΣΑΡΤΗΜΑ ΕΝΟΠΟΙΗΜΕΝΩΝ ΟΙΚΟΝΟΜΙΚΩΝ ΚΑΤΑΣΤΑΣΕΩΝ ΤΗΣ 31.12.2003 ΤΗΣ ΜΕΝΑCO
ΜΕΤΑΛΛΟΥΡΓΙΚΗ ΑΒΕΕ ΚΑΙ ΤΩΝ ΘΥΓΑΤΡΙΚΩΝ ΤΗΣ ΕΤΑΙΡΕΙΩΝ ΜΕΝΑCO ΒΟΡΕΙΟΥ ΕΛΛΑΔΟΣ Α.Ε. ,
ΜΕΝΑΤΑΝCO ELECTRONICS Α.Ε. ΚΑΙ ΜΕΝΑΡΟΜΕΡ Α.Ε.

1. Πληροφοριακά στοιχεία σχετικά με τις εταιρείες που ενοποιήθηκαν

1.1 Άρθρο 107, παρ. 1β- Πληροφοριακά στοιχεία για τις εταιρείες που ενοποιήθηκαν με τη μέθοδο της " Ολικής ενσωμάτωσης ".

Στην ενοποίηση περιλαμβάνονται οι παρακάτω εταιρείες :

ΜΗΤΡΙΚΗ ΕΤΑΙΡΕΙΑ :

ΜΕΝΑCO ΜΕΤΑΛΛΟΥΡΓΙΚΗ ΑΒΕΕ

	Ευρώ
Μετοχικό Κεφάλαιο	4.725.000,00
Έδρα	Ασπρόπυργος Αττικής
Σύνολο Ιδίων Κεφαλαίων	18.586.772,67
Αποτελέσματα Χρήσεως (κέρδος) 2003	838.391,43

ΘΥΓΑΤΡΙΚΕΣ ΕΤΑΙΡΕΙΕΣ :

ΜΕΝΑCO ΒΟΡΕΙΟΥ ΕΛΛΑΔΟΣ Α.Ε

	Ευρώ
Μετοχικό Κεφάλαιο	300.000,00
Έδρα	Δήμος Εχεδώρου Θεσσαλονίκης
Ποσοστό συμμετοχής	67 %
Πωλήσεις	1.235.400,51
Σύνολο Ιδίων Κεφαλαίων	492.436,49
Συνολικό αποτέλεσμα χρήσης(ζημία) 2003	17.955,80

ΜΕΝΑΤΑΝCO ELECTRONICS Α.Ε.

	Ευρώ
Μετοχικό Κεφάλαιο	60.000,00
Έδρα	Δήμος Ασπροπύργου Αττικής
Ποσοστό συμμετοχής μητρικής	51 %
Πωλήσεις	1.130.651,32
Σύνολο Ιδίων Κεφαλαίων	134.284,44
Αποτελέσματα Χρήσεως(κέρδος) 2003	117.711,98

Σημείωση : Η εταιρεία συνέταξε τον πρώτο της Ισολογισμό που αφορά εταιρική χρήση 4/9/2002-31/12/2003. Τα αναφερόμενα στοιχεία αφορούν την περίοδο 1/1/2003-31/12/2003.

Την ενοποίηση υπαγόρευσε το άρθρο 90 παρ. 1 του Ν. 2190/1920.

1.2 Άρθρο 107, παρ. 1δ Πληροφοριακά στοιχεία για της εταιρείες που ενσωματώθηκαν με τη μέθοδο της " καθαρής θέσης " .

MEVAPOWER A.E.

	Ευρώ
Μετοχικό Κεφάλαιο	599.038,50
Έδρα	Κάτω Κηφισιά Αττικής
Ποσοστό συμμετοχής μητρικής	35,094 %
Πωλήσεις	3.330.334,08
Σύνολο Ιδίων Κεφαλαίων	1.461.619,71
Συνολικό αποτέλεσμα χρήσης (ζημία) 1/1-31/12/2003	394.170,67

1.3 Άρθρο 107, παρ. 1γ και 97 – Πληροφοριακά στοιχεία για τις εταιρείες που ενοποιήθηκαν επειδή παρουσιάζουν επουσιώδες ενδιαφέρον.

Δεν υπάρχουν εταιρείες που δεν ενοποιήθηκαν.

1.4 Άρθρο 107, παρ. 1γ και 98 – Πληροφοριακά στοιχεία για της εταιρείες που δεν ενοποιήθηκαν επειδή έχουν διαφορετικές δραστηριότητες από τις εταιρείες του ομίλου.

Δεν υπάρχουν τέτοιες εταιρείες στην ενοποίηση.

1.5 Άρθρο 107, παρ. 1ε – Πληροφοριακά στοιχεία για της εταιρείες εκείνες όπου οι ενοποιημένες εταιρείες (ανωτέρω παρ.1.1) και αυτές που εξαιρέθηκαν από την ενοποίηση (ανωτέρω παρ. 1.3 και 1.4) κατέχουν άμεσα ή μέσω τρίτων συνολικό ποσοστό μεγαλύτερο από το 10% του κεφαλαίου της.

Δεν υφίσταται τέτοια περίπτωση.

1.6 Άρθρο 104, παρ. 7 – Ημερομηνία κλεισίματος

Οι οικονομικές καταστάσεις των εταιρειών που περιλαμβάνονται στην ενοποίηση έχουν ημερομηνία κλεισίματος την 31/12/2003. Η εταιρεία MEVATANCO ELECTRONICS A.E. έκλεισε τον πρώτο υπερδωδεκάμηνο Ισολογισμό της με 31.12.2003.

1.7 Άρθρο 104, παρ. 9 – Μεταβολές στη σύνθεση του συνόλου των ενοποιημένων επιχειρήσεων στη χρήση 2003 .



Μεταβλήθηκε η μέθοδος ενοποίησης της εταιρείας MEVAPOWER A.E. λόγω μεταβολής του ποσοστού συμμετοχής της κατά τον Δεκέμβριο του 2003 από 51,08 % σε 35,09 % καθώς και απώλειας της δεσπόζουσας μητρικής επιρροής.

1.8 Άρθρο 103, παρ 4 – Λογιστικός χειρισμός των διαφορών ενοποίησης. Από την ενοποίηση προέκυψε συνολική διαφορά ενοποίησης χρεωστική Ευρώ 817.422,56 € ως εξής :

A. Με την μέθοδο της ολικής ενσωμάτωσης

1) MEVACO ΒΟΡΕΙΟΥ ΕΛΛΑΔΟΣ Α.Ε

1ος συμφηφισμός 30/06/2001

Ίδια κεφάλαια 31/12/2000

Μετοχικό κεφάλαιο $58.694,06 \times 67\% = 39.325,02$

Τακτικό αποθεματικό $680,06 \times 67\% = 455,64$

Υπόλοιπο εις νέο $1.600,53 \times 67\% = 1.072,36$

40.853,02

Μείον : Συμμετοχές (Λογ. 18) 498.837,86

Χρεωστική Διαφορά Ενοποίησης 57.984,84

2) MEVATANCO ELECTRONICS A.E.

1ος συμφηφισμός 30/09/2002

Ίδια κεφάλαια 31/12/2002

Μετοχικό κεφάλαιο $60.000,00 \times 51\% = 30.600,00$

Μείον : Συμμετοχές (Λογ. 18) 30.600,00

Διαφορά Ενοποίησης 0,00

B. Με την μέθοδο της καθαρής θέσης

MEVAPOWER A.E

1ος συμφηφισμός με την μέθοδο της καθαρής θέσης την 31/12/2002

Ίδια κεφάλαια 31/12/2002 $1.855.790,38 \times 35,09\% = 651.273,95$

Μείον : Συμμετοχές (Λογ. 18) 1.010.711,67

Χρεωστική Διαφορά Ενοποίησης 359.437,72

2. ΠΛΗΡΟΦΟΡΙΕΣ ΣΧΕΤΙΚΑ ΜΕ ΤΑ ΣΤΟΙΧΕΙΑ ΤΟΥ ΕΝΕΡΓΗΤΙΚΟΥ

2.1 Άρθρο 105, παρ.3 και άρθρο 107, παρ.1 α– Αποτίμηση στοιχείων ενεργητικού των επιχειρήσεων που περιλήφθηκαν στην ενοποίηση.

Τα στοιχεία ενεργητικού όλων των επιχειρήσεων που περιλήφθηκαν στην ενοποίηση, έχουν αποτιμηθεί σύμφωνα με τους κανόνες αποτίμησης του άρθρου 42 παράγραφος 14 και του άρθρου 43 του Ν.2190/1420 χωρίς καμιά παρέκκλιση, όπως αναφέρεται στα επιμέρους προσαρτήματα.

1α) Τα πάγια περιουσιακά στοιχεία αποτιμήθηκαν στην αξία της τιμής κτήσεως ή του κόστους ιδιοκατασκευής τους ή της αναπροσαρμοσμένης με βάση τους ειδικούς νόμους αξίας τους, η οποία είναι προσαυξημένη με την αξία των προσθηκών και βελτιώσεων και μειωμένη με τις προβλεπόμενες από το νόμο αποσβέσεις. Ειδικά η μητρική εταιρεία στη χρήση 2003 εφάρμοσε τις διατάξεις του άρθρου 15 του Ν. 3229/2004 και αναπροσάρμοσε τις αξίες των ακινήτων της στην εύλογη αξία τους με βάση έκθεση εκτίμησης από ανεξάρτητο εμπειρογνώμονα εκτιμητή. Με την προκύπτουσα υπεραξία συμψηφίσθηκε ζημιά που προέκυψε από την πώληση των συμμετοχών της την 31.12.2003 με βάση τις διατάξεις του ΚΝ 2190/1920.

β) Οι τακτικές αποσβέσεις των παγίων περιουσιακών στοιχείων, εκτός από τα γήπεδα που δεν υπόκεινται σε απόσβεση έχουν υπολογισθεί σύμφωνα με τους συντελεστές που προβλέπονται από τις διατάξεις του Π.Δ 299/03 και της παρ. 1στ του άρθρου 31 Ν.2238 / 1994 όπως ισχύει. Λόγω της εφαρμογής στη χρήση 2003 των νέων συντελεστών απόσβεσης επί του πάγιου ενεργητικού (Π.Δ. 299/03), διενεργήθηκαν αποσβέσεις λιγότερες κατά 348 χιλ. ευρώ περίπου, από ότι θα διενεργούνταν εάν υπολογίζονταν με βάση τους συντελεστές της προηγούμενης χρήσης. Από το ανωτέρω, ποσό 298 χιλ. ευρώ μεταφέρθηκε στα αποτελέσματα της κλειόμενης χρήσης, ενώ το υπόλοιπο ποσό 50 χιλ. ευρώ περίπου μείωσε το κόστος των μενόντων αποθεμάτων της 31.12.2003.

2) Δεν συνέτρεξε περίπτωση σχηματισμού προβλέψεων υποτιμήσεως.

3) Τα από αγορά προερχόμενα αποθέματα (εμπορεύματα, πρώτες ύλες, αναλώσιμα κ.λ.π.) αποτιμήθηκαν στην κατ' είδος χαμηλότερη τιμή κτήσεως και της τελευταίας τρέχουσας τιμής αγοράς τους.

4) Τα από ιδιοπαραγωγή περιεχόμενα αποθέματα αποτιμήθηκαν στην κατ' είδος χαμηλότερη τιμή, μεταξύ του κόστους παραγωγής τους και του κατά το τέλος της χρήσεως κόστους αναπαραγωγής τους. Η χαμηλότερη αυτή τιμή ήταν μικρότερη και από την καθαρή ρευστοποιήσιμη αξία.

5) Η μέση τιμή κτήσεως όλων των αποθεμάτων προσδιορίστηκε με τη μέθοδο του μέσου σταθμικού όρου.

6) Οι απαιτήσεις και οι υποχρεώσεις σε Ξ.Ν., αποτιμήθηκαν με βάση την επίσημη τιμή του ξένου νομίσματος της 31.12.2003.



7) Οι καθαρές επενδύσεις των ενοποιούμενων εταιρειών ανήλθαν σε 1.948.407,07 Ευρώ.

8) Η ενοποίηση των διαφόρων στοιχείων των επί μέρους οικονομικών καταστάσεων οι οποίες έχουν καταρτισθεί σε ξένο νόμισμα, έγινε με την ισοτιμία έναντι του Ευρώ της 31.12.2003.

9) Η συμμετοχές του ομίλου έχουν αποτιμηθεί στην εσωτερική λογιστική τους αξία, όπως αυτή προέκυψε από τον ισολογισμό της 31.12.2003.

3. ΠΛΗΡΟΦΟΡΙΕΣ ΣΧΕΤΙΚΕΣ ΜΕ ΤΙΣ ΥΠΟΧΡΕΩΣΕΙΣ ΚΑΙ ΤΙΣ ΠΡΟΒΛΕΨΕΙΣ

3.1 Άρθρο 107, παρ. 1στ – Μακροπρόθεσμες υποχρεώσεις πάνω από πέντε (5) έτη.

Δεν υπάρχουν.

3.2 Άρθρο 107, παρ. 1στ – Υποχρεώσεις καλυπτόμενες με εμπράγματα ασφαλείες.

Δεν υπάρχουν.

3.3 Άρθρο 107, παρ. 1ζ – Υποχρεώσεις που αναλήφθηκαν και δεν εμφανίζονται στον ενοποιημένο Ισολογισμό.

Δεν υπάρχουν.

3.4 Άρθρο 107, παρ. 1α – Πιθανές οφειλές σημαντικών ποσών φόρων και ποσά φόρων που ενδεχομένως προκύψουν σε βάρος της κλεισμένης και των προηγούμενων χρήσεων που δεν εμφανίζονται στις υποχρεώσεις και τις προβλέψεις.

Δεν υπάρχουν σημαντικά ποσά. Η μητρική εταιρεία έχει ελεγχθεί φορολογικά μέχρι και την χρήση 1998. Από τις εταιρείες του ομίλου δεν έχουν ελεγχθεί φορολογικά για τις χρήσεις, η μητρική από το 1999, η MEVAPOWER A.E από το 1993 και οι υπόλοιπες θυγατρικές από την σύσταση τους μέχρι και σήμερα.

3.5 Άρθρο 107, παρ. 7 – Σημαντικά γεγονότα στην περίοδο μεταξύ της ημερομηνίας κλεισίματος των ισολογισμών των ενοποιημένων εταιρειών και της ημερομηνίας καταρτίσεως των ενοποιημένων οικονομικών καταστάσεων.

Δεν υπάρχουν.

4. ΠΛΗΡΟΦΟΡΙΕΣ ΣΧΕΤΙΚΑ ΜΕ ΤΑ ΑΠΟΤΕΛΕΣΜΑΤΑ**4.1 Άρθρο 107, παρ. 1η. Ανάλυση ενοποιημένου κύκλου εργασιών**

Ο ενοποιημένος κύκλος εργασιών ανέρχεται 9.853.104,63 Ευρώ και αναλύεται κατά κατηγορία και δραστηριότητα και γεωγραφικές περιοχές ως εξής :

		Εσωτερικού	Εξωτερικού	Σύνολο
Βιομηχανική Δραστηριότητα	€	8.839.992,69	507.940,41	9.347.933,10
Εμπορική Δραστηριότητα	€	176.919,99	-	176.919,99
Έσοδα από παροχή υπηρεσιών	€	328.251,54	-	328.251,54
ΣΥΝΟΛΟ	€	9.345.164,22	507.940,41	9.853.104,63

4.2 Άρθρο 107, παρ. 10. - Στοιχεία απασχολούμενου προσωπικού

Ο μέσος όρος του προσωπικού με το συνολικό κόστος τους που απασχολήθηκε στη διάρκεια της χρήσεως 2003 από τις ενοποιημένες επιχειρήσεις, κατά κατηγορίες έχει ως εξής :

	ΑΤΟΜΑ	ΕΥΡΩ
Έμμισθοι	24	571.628,04
Ημερομίσθιοι	113	2.090.724,96
Σύνολο	137	2.662.353,00

4.3 Άρθρο 105, παρ. 5 - Πρόσθετες αποσβέσεις

Δεν υπολογίσθηκαν πρόσθετες αποσβέσεις, ούτε διενεργήθηκαν έκτακτες προβλέψεις για φορολογικούς σκοπούς.

4.4 Άρθρο 107, παρ. 1ιβ – Αμοιβές στα μέλη διοικητικών κ.λ.π. οργάνων.

Τα ποσά που καταβλήθηκαν μέσα στη χρήση ως αμοιβές στα μέλη Διοικητικών, διαχειριστικών και εποπτικών οργάνων της μητρικής εταιρείας, για την άσκηση των καθηκόντων τους στον όμιλο καθώς και υποχρεώσεις για αποζημιώσεις αυτών λόγω εξόδου από την υπηρεσία έχουν ως εξής :

Αμοιβές Εκτελεστικών οργάνων διοικήσεως μητρικής εταιρείας	€	150.600,00
Αμοιβές Μη Εκτελεστικών οργάνων διοικήσεως μητρικής εταιρείας	€	55.500,00
Αμοιβές Ανεξάρτητων μη Εκτελεστικών οργάνων διοικήσεως μητρικής εταιρείας	€	6.000,00
ΣΥΝΟΛΟ	€	212.100,00



4.5 Άρθρο 107, παρ. 1γ – Προκαταβολές και πιστώσεις στα μέλη των διοικητικών κ.λ.π. οργάνων.

Τα ποσά των προκαταβολών και πιστώσεων που δόθηκαν στα μέλη των διοικητικών, διαχειριστικών ή εποπτικών οργάνων της μητρικής επιχείρησης από αυτήν ή από μία τις θυγατρικές επιχειρήσεις.

Δεν συντρέχει τέτοια περίπτωση.

5. ΠΑΡΕΚΚΛΙΣΕΙΣ ΑΠΟ ΤΗΝ ΚΕΙΜΕΝΗ ΝΟΜΟΘΕΣΙΑ

5.1 Άρθρο 100, παρ. 5 – Παρεκκλίσεις από όσα προβλέπονται από τις διατάξεις των άρθρων 101 έως και 107, παρ.1 και 2.

Δεν υπήρξαν.

5.2 Άρθρο 104, παρ. 4 – Απάλειψη αποτελεσμάτων (κερδών ή ζημιών) που προέκυψαν από τις συναλλαγές των εταιρειών που ενοποιήθηκαν.

Έχουν απαλειφθεί ενδοεταιρικές πωλήσεις ποσού Ευρώ 99.627,48 και λοιπά έσοδα εκμετάλλευσης (ενοίκια κτιρίων) ποσού Ευρώ 1.230,00.

5.3. Άρθρο 107, παρ. 1ιδ – Άλλες πληροφορίες ειδικών διατάξεων της ισχύουσας νομοθεσίας οι οποίες κρίνονται αναγκαίες για την αρτιότερη πληροφόρηση των ενδιαφερομένων ως προς τις εταιρείες που ενοποιήθηκαν με τη μέθοδο της "ολικής ενσωμάτωσης" καθώς και για αυτές που απεικονίστηκαν με τη μέθοδο της "καθαρής θέσης".

Διευκρινίζεται ότι στα αποτελέσματα χρήσης του Ενοποιημένου Ισολογισμού περιλαμβάνονται τα αποτελέσματα της MEVATANCO ELECTRONICS A.E για την περίοδο από 1/1/2003-31/12/2003 αν και αυτή συνέταξε το πρώτο υπερδωδεκάμηνο Ισολογισμό για την περίοδο 4/9/2002-31/12/2003 .

Ο Πρόεδρος του Δ.Σ.	Ασπρόπυργος, 14 Μαΐου 2004 Ο Διευθύνων Σύμβουλος	Ο Οικονομικός Διευθυντής
Δ. ΚΩΣΤΟΠΟΥΛΟΣ	Σ. ΔΕΛΕΝΔΑΣ	Α. ΡΟΥΣΣΟΣ

Βεβαιώνεται ότι το ανωτέρω προσάρτημα αποτελείται από επτά (7) σελίδες μαζί με τον επισυναπτόμενο πίνακα και είναι αυτό που αναφέρεται στο Πιστοποιητικό Ελέγχου που χορηγήθηκε με ημερομηνία 20/5/2004.

Αθήνα 20 Μαΐου 2004

ΟΡΚΩΤΟΣ ΕΛΕΓΚΤΗΣ ΛΟΓΙΣΤΗΣ

ΣΕΡΑΦΕΙΜ Δ. ΜΑΚΡΗΣ
Α.Μ. Σ.Ο.Ε.Λ. 16311
Σ.Ο.Λ. Α.Ε.Ο.Ε.





ΜΕΒΑCO ΜΕΤΑΛΛΟΥΡΓΙΚΗ Α.Β.Ε.Ε.

ΑΡ.Μ.Α.Ε. 30029/06/Β/93/12

ΕΝΟΠΟΙΗΜΕΝΗ ΣΥΝΟΠΤΙΚΗ ΛΟΓΙΣΤΙΚΗ ΚΑΤΑΣΤΑΣΗ ΤΗΣ 31ης ΜΑΡΤΙΟΥ 2003 - (1.1.2003 - 31.3.2003)

(Ποσά σε ΕΥΡΩ)

ΕΝΕΡΓΗΤΙΚΟ	31.3.2003	31.3.2002	ΠΑΘΗΤΙΚΟ	31.3.2003	31.3.2002
Δαπάνες Πολυτεούς Αποσβ. (αναπ. υπόλ.)	404.854,86	428.744,62	Καταβλημένο Μετοχικό Κεφάλαιο	4.725.000,00	3.081.438,00
Πάγιο Ενεργητικό	13.446.157,15	12.372.015,23	Αποθεματικά & λοιποί λογ/σμοί ιδίων κεφαλαίων	9.574.040,44	10.964.246,74
Μείον: Αποσβέσεις	5.521.373,59	4.475.268,08	Αποτελέσματα περιόδου (1/1-31/3)	249.848,94	351.715,89
Αναπόσβεστη Αξία	7.924.783,56	7.896.747,15	Αποτελέσματα προηγ. χρήσεων	260.943,00	306.659,98
Συμμετοχές & Μακρ/σμες απαιτήσεις	22.441,38	5.588,27	Διαφορές ενοποιήσεως	(1.027.714,81)	(1.027.714,81)
Αποθέματα	3.523.597,73	2.942.082,21	Δικαιώματα μειοψηφίας	1.054.249,30	1.159.031,27
Πελάτες	2.240.784,07	2.258.597,22	Προβλέψεις διάφορες	110.027,04	92.952,99
Απαιτήσεις	2.519.768,55	1.869.923,02	Μακροπρόθεσμες Υποχρεώσεις	193.315,65	310.501,73
Χρεώγραφα	2.490.000,00	2.706.249,60	Βραχυπρόθεσμες Υποχρεώσεις	4.083.310,08	3.438.492,85
Διαθέσιμα	228.413,34	716.860,80	Μεταβατικοί λογ/σμοί Παθητικού	172.050,17	167.429,85
Μεταβατικοί Λογ. Ενεργητικού	40.426,32	19.961,60			
ΓΕΝΙΚΟ ΣΥΝΟΛΟ ΕΝΕΡΓΗΤΙΚΟΥ	19.395.069,81	18.844.754,49	ΓΕΝΙΚΟ ΣΥΝΟΛΟ ΠΑΘΗΤΙΚΟΥ	19.395.069,81	18.844.754,49
ΛΟΓ. ΤΑΞΕΩΣ ΧΡΕΩΣΤΙΚΟΙ	2.269.631,06	2.084.502,03	ΛΟΓ. ΤΑΞΕΩΣ ΠΙΣΤΩΤΙΚΟΙ	2.269.631,06	2.084.502,03

ΕΝΟΠΟΙΗΜΕΝΗ ΚΑΤΑΣΤΑΣΗ ΑΠΟΤΕΛΕΣΜΑΤΩΝ ΤΗΣ ΠΕΡΙΟΔΟΥ (1.1.2002 - 31.3.2002)

	31.3.2003	31.3.2002
Εσοδα από πωλήσεις	2.619.882,36	3.179.920,62
Μείον: Κόστος πωληθέντων	1.975.873,90	2.422.184,43
Πλέον: Άλλα έσοδα εκμεταλλεύσεως	7.162,28	7.053,00
Μικτά αποτ/τα (κέρδη) εκμεταλλεύσεως	651.170,74	764.789,19
ΜΕΙΟΝ: Έξοδα διοικητικής λειτουργίας	317.397,20	268.490,77
Έξοδα λειτουρ. ερευνών & ανάπτυξης	30.362,13	31.310,45
Έξοδα λειτουργίας διαθέσεως	92.729,00	87.630,36
Χρηματοοικονομικά αποτελέσματα	8.073,46	(4.279,57)
ΚΑΘΑΡΑ ΑΠΟΤΕΛΕΣΜΑΤΑ ΕΚΜΕΤΑΛΛΕΥΣΗΣ	202.608,95	381.637,18
ΠΛΕΟΝ: Ανόργανα έσοδα - κέρδη	24.471,82	23.713,15
ΜΕΙΟΝ: Ανόργανα έξοδα - ζημιές	5.925,66	10.237,17
Οργανικά & έκτακτα αποτ/τα (κέρδη)	221.155,11	395.113,16
ΜΕΙΟΝ: Σύνολο αποσβ. παγίων στοιχείων	345.200,25	301.800,31
Μείον: Οι από αυτές ενσ/τες στο λειτ. κόστος	324.294,90	279.265,69
ΚΑΘΑΡΑ ΑΠΟΤ/ΤΑ (ΚΕΡΔΗ) προ φόρων	200.249,76	372.578,54
Μείον Αναλογία μετοχών μειοψηφίας	(49.599,21)	20.862,84
ΚΑΘΑΡΑ ΕΝΟΠΟΙΗΜΕΝΑ ΑΠΟΤΕΛΕΣΜΑΤΑ	249.848,97	351.715,70

ΣΗΜΕΙΩΣΕΙΣ:

- Στην ενοποίηση εκτός της μητρικής εταιρείας περιλαμβάνονται και οι θυγατρικές εταιρείες της εταιρείας MEVAPOWER ΑΕ, MEVACO ΒΟΡΕΙΟΥ ΕΛΛΑΔΟΣ ΑΕ και για πρώτη φορά η MEVATANCO ELECTRONICS Α.Ε. η οποία συστάθηκε στις 4 Σεπτεμβρίου 2002 και δεν περιλαμβάνονταν στην αντίστοιχη περιόδου.
- Δεν υπάρχουν εμπράγματα βάρη επί των παγίων στοιχείων του ομίλου.
- Δεν υπάρχουν επίδικες ή υπό διαιτησία διαφορές δικαστικών ή διαιτητικών οργάνων της εταιρείας που να έχουν επίπτωση στην οικονομική κατάσταση ή λειτουργία των εταιρειών του ομίλου.
- Για δεδουλευμένες δαπάνες των οποίων τα παραστατικά στοιχεία δεν είχαν περιέλθει στην κατοχή μας μέχρι 31.03.2003, έγιναν οι ανάλογες προβλέψεις.
- Για την κατάρτιση της ενοποιημένης κατάστασης εφαρμόστηκαν οι ίδιες λογιστικές αρχές με αυτές που ακολουθήθηκαν από τις εταιρείες του ομίλου στην προηγούμενη χρήση.
- Ο αριθμός των απασχολούμενων στις 31.03.2003 ανέρχεται σε 149 άτομα.
- Οι επενδύσεις παγίων στοιχείων στο α' τρίμηνο του 2003 ανήλθαν στο ποσό των 140.658,53 Ευρώ.
- Η ανάλυση του ενοποιημένου κύκλου εργασιών κατά κατηγορία του Κλάδου Οικονομικής Δραστηριότητας 2003 (ΣΤΑΚΟΔ '03) είναι :

ΚΩΔ. 287.9 Κατασκευή άλλων μεταλλικών προϊόντων μ.α.κ.	€ 1.511.948,52
ΚΩΔ. 501.0 Εμπόριο αυτοκινήτων οχημάτων	€ 443.523,62
ΚΩΔ. 282.2 Κατασκευή σωμάτων και λεβήτων κεντρικής θέρμανσης	€ 249.958,31
ΚΩΔ. 502.0 Συντήρηση και επισκευή αυτοκινήτων οχημάτων	€ 150.259,99
ΚΩΔ. 297.1 Κατασκευή ηλεκτρικών οικιακών συσκευών	€ 119.720,65
ΚΩΔ. 285.2 Γενικές μηχανολογικές εργασίες	€ 96.326,72
ΚΩΔ. 281.1 Κατασκευή μεταλλικών σκελετών και μερών μεταλλικών σκελετών	€ 27.918,42
ΚΩΔ. 515.7 Χονδρικό εμπόριο απορριμμάτων και υπολειμμάτων	€ 14.774,31
ΚΩΔ. 517.0 Λοιπό χονδρικό εμπόριο	€ 5.451,82
	€ 2.619.882,36

Ο ΠΡΟΕΔΡΟΣ ΤΟΥ ΔΙΟΙΚΗΤΙΚΟΥ ΣΥΜΒΟΥΛΙΟΥ
ΔΗΜΗΤΡΙΟΣ ΚΩΣΤΟΠΟΥΛΟΣ
Α.Δ.Τ. Η 656831
ΚΡΟΝΟΣ Α.Ε.

Ασπρόπυργος, 26 Μαΐου 2003
Ο ΔΙΕΥΘΥΝΩΝ ΣΥΜΒΟΥΛΟΣ
ΣΠΥΡΙΔΩΝ ΔΕΛΕΝΔΑΣ
Α.Δ.Τ. Ν 309706

Ο ΟΙΚΟΝΟΜΙΚΟΣ ΔΙΕΥΘΥΝΤΗΣ
ΑΝΤΩΝΙΟΣ ΡΟΥΣΣΟΣ
Α.Δ.Τ. Ι 896919





ΜΕΒΑΚΟ ΜΕΤΑΛΛΟΥΡΓΙΚΗ Α.Β.Ε.Ε.

ΑΡ.Μ.Α.Ε. 30029/06/Β/93/12

ΕΝΟΠΙΩΜΕΝΗ ΣΥΝΟΠΤΙΚΗ ΛΟΓΙΣΤΙΚΗ ΚΑΤΑΣΤΑΣΗ ΤΗΣ 30ης ΙΟΥΝΙΟΥ 2003 - (1.1.2003 - 30.6.2003)
(Ποσά σε ΕΥΡΩ)

ΕΝΕΡΓΗΤΙΚΟ	30.6.2003	30.6.2002	ΠΑΘΗΤΙΚΟ	30.6.2003	30.6.2002
Δαπάνες Πολυετούς Αποσβ. (αναπ. υπόλ.)	354.214,44	383.183,43	Καταβλημένο Μετοχικό Κεφάλαιο	4.725.000,00	3.081.438,00
Πάγιο Ενεργητικό	15.021.820,81	12.632.567,57	Αποθεματικά & λοιποί λογαίοι		
Μειών: Αποσβέσεις	5.821.258,02	4.655.733,99	ιδίων κεφαλαίων	9.535.293,57	10.944.873,29
Αναπόσβεστη Αξία	9.200.562,79	7.976.833,58	Αποτελέσματα περιόδου (1/1-30/6)	640.908,27	921.734,29
Συμμετοχές & Μακρ/σμες απαιτήσεις	20.563,17	5.588,27	Αποτελέσματα προηγ. χρήσεων	260.942,97	306.659,98
Αποθέματα	3.706.195,37	3.178.121,95	Διαφορές ενοπιωσιμότητας	(1.027.714,81)	(1.027.714,81)
Πελάτες	2.858.799,73	2.618.977,51	Δικαιώματα μειοψηφίας	1.033.553,47	1.166.461,66
Απαιτήσεις	2.595.072,54	2.113.329,22	Προβλέψεις διαφορές	110.027,04	105.261,57
Χρεώγραφα	0,00	2.100.000,00	Μακροπρόθεσμες Υποχρεώσεις	187.987,06	305.173,13
Διαθέσιμα	2.713.578,51	692.764,50	Βραχυπρόθεσμες Υποχρεώσεις	5.765.629,03	3.097.444,27
Μεταβατικοί Λογ. Ενεργητικού	54.714,93	42.793,76	Μεταβατικοί λογαίοι Παθητικού	272.074,88	210.260,84
ΓΕΝΙΚΟ ΣΥΝΟΛΟ ΕΝΕΡΓΗΤΙΚΟΥ	21.503.701,48	19.111.592,22	ΓΕΝΙΚΟ ΣΥΝΟΛΟ ΠΑΘΗΤΙΚΟΥ	21.503.701,48	19.111.592,22
ΛΟΓ. ΤΑΞΕΩΣ ΧΡΕΩΣΤΙΚΟΙ	4.573.587,32	1.757.006,37	ΛΟΓ. ΤΑΞΕΩΣ ΠΙΣΤΩΤΙΚΟΙ	4.573.587,32	1.757.006,37

ΕΝΟΠΙΩΜΕΝΗ ΚΑΤΑΣΤΑΣΗ ΑΠΟΤΕΛΕΣΜΑΤΩΝ ΤΗΣ ΠΕΡΙΟΔΟΥ (1.1.2003 - 30.6.2003)

	30.6.2003	30.6.2002
Εσοδα από πωλήσεις	6.303.979,18	6.880.868,14
Μειών: Κόστος πωληθέντων	4.739.684,98	5.030.584,96
Πλέον: Άλλα έσοδα εκμεταλλεύσεως	28.618,17	8.307,01
Μικτά αποτ/τα (κέρδη) εκμεταλλεύσεως	1.592.912,37	1.858.590,19
ΜΕΙΩΝ: Εξοδα διοικητικής λειτουργίας	691.787,82	697.836,86
Εξοδα λειτουρ. ερευνών & ανάπτυξης	64.981,84	66.444,88
Εξοδα λειτουργίας διαθέσεως	232.049,19	159.008,86
Χρηματοοικονομικά αποτελ/τα	25.023,78	(20.353,25)
Καθαρά αποτ/τα εκμεταλλεύσεως	579.069,74	902.937,35
ΠΛΕΟΝ: Ανόργανα έσοδα-κέρδη	44.088,13	63.572,90
ΜΕΙΩΝ: Ανόργανα έξοδα-ζημιές	10.733,98	33.354,15
Οργανικά & έκτακτα αποτ/τα (κέρδη)		612.423,89
ΜΕΙΩΝ: Σύνολο αποσβ. παγίων στοιχείων	698.000,10	616.501,92
Μειών: Οι από αυτές εν/σες στο λειπ. κόστος	656.189,44	41.810,66
ΚΑΘΑΡΑ ΑΠΟΤ/ΤΑ (ΚΕΡΔΗ) προ φόρων	570.613,23	571.381,34
Μειών: Αναλογία μετοχών μειοψηφίας	(70.295,04)	45.120,58
ΚΑΘΑΡΑ ΕΝΟΠΙΩΜΕΝΑ ΑΠΟΤΕΛΕΣΜΑΤΑ	640.908,27	950.027,33

ΣΗΜΕΙΩΣΕΙΣ:

- Στην ενοπιωση εκτός της μητρικής εταιρείας περιλαμβάνονται και οι θυγατρικές της εταιρείας MEVACOPOWER A.E., MEVACO ΒΟΡΕΙΟΥ ΕΛΛΑΔΟΣ Α.Ε. και η MEVACONCO ELECTRONICS A.E. η οποία συστάθηκε στις 4 Σεπτεμβρίου 2002 και δεν περιλαμβάνεται στην αντίστοιχη περηνή περίοδο.
- Δεν υπάρχουν εμπράγματα βάρη επί των παγίων στοιχείων του ομίλου.
- Δεν υπάρχουν επίδικες ή υπό διαπραγμάτευση διαφορές δικαστικών ή διατηρητικών οργάνων των εταιρειών που να έχουν σημαντική επίπτωση στην οικονομική κατάσταση ή λειτουργία των εταιρειών του Ομίλου.
- Ο αριθμός των απασχολούμενων στις 30.06.2003 ανέρχεται σε 153 άτομα.
- Για την κατάσταση της ενοπιωμένης κατάστασης εφαρμόστηκαν οι ίδιες λογιστικές αρχές με αυτές που ακολουθήθηκαν από τις εταιρείες του ομίλου στην προηγούμενη χρήση.
- Για δεδουλευμένες δαπάνες των οποίων τα παραστατικά στοιχεία δεν είχαν περιέλθει στην κατοχή μας μέχρι 30.06.2003, έγιναν οι ανάλογες προβλέψεις.
- Οι επενδύσεις παγίων στοιχείων από 1.1.2003 έως 30.6.2003 ανήλθαν στο ποσό των 1.739.441,28 Ευρώ.
- Από τις εταιρείες του ομίλου δεν έχουν ελεγχθεί φορολογικά για τις χρήσεις, η μητρική από το 1999, η MEVACOPOWER A.E. από το 1993 και οι υπόλοιπες θυγατρικές από την σύστασή τους μέχρι και σήμερα.
- Η ανάλυση του ενοπιωμένου κύκλου εργασιών κατά κατηγορία του Κλάδου Οικονομικής Δραστηριότητας 2003 (ΣΤΑΚΟΔ '03) είναι:

ΚΩΔ. 287.9	Κατασκευή άλλων μεταλλικών προϊόντων μ.α.κ.	€ 3.141.491,12
ΚΩΔ. 501.0	Εμπόριο αυτοκινήτων οχημάτων	€ 1.203.700,30
ΚΩΔ. 282.2	Κατασκευή σωμάτων και λεβήτων κεντρικής θέρμανσης	€ 643.572,20
ΚΩΔ. 297.1	Κατασκευή ηλεκτρικών οικιακών συσκευών	€ 607.086,89
ΚΩΔ. 502.0	Συντήρηση και επισκευή αυτοκινήτων οχημάτων	€ 335.156,45
ΚΩΔ. 285.2	Γενικές μηχανολογικές εργασίες	€ 160.976,67
ΚΩΔ. 281.1	Κατασκευή μεταλλικών σκελετών και μερών μεταλλικών σκελετών	€ 127.610,18
ΚΩΔ. 515.7	Χονδρικό εμπόριο απορριμμάτων και υπολειμμάτων	€ 43.299,12
ΚΩΔ. 519.0	Λοιπά χονδρικά εμπόρια	€ 41.086,25
		€ 6.303.979,18

Ο ΠΡΟΕΔΡΟΣ ΤΟΥ ΔΙΟΙΚΗΤΙΚΟΥ ΣΥΜΒΟΥΛΙΟΥ
ΔΗΜΗΤΡΙΟΣ ΚΩΣΤΟΠΟΥΛΟΣ
Α.Δ.Τ. Η 656831

Ασπρόπυργος, 25 Αυγούστου 2003
Ο ΔΙΕΥΘΥΝΩΝ ΣΥΜΒΟΥΛΟΣ
ΣΠΥΡΙΔΩΝ ΔΕΛΕΝΔΑΣ
Α.Δ.Τ. Ν 309706

Ο ΟΙΚΟΝΟΜΙΚΟΣ ΔΙΕΥΘΥΝΤΗΣ
ΑΝΤΩΝΙΟΣ ΡΟΥΣΣΟΣ
Α.Δ.Τ. Ι 896919

ΠΙΣΤΟΠΟΙΗΤΙΚΟ ΕΛΕΓΧΟΥ ΟΡΚΩΤΟΥ ΕΛΕΓΚΤΗ ΛΟΓΙΣΤΗ

Προς το Διοικητικό Συμβούλιο της Ανώνυμης Βιομηχανικής και Εμπορικής Εταιρείας «ΜΕΒΑΚΟ ΜΕΤΑΛΛΟΥΡΓΙΚΗ Α.Β.Ε.Ε.»

Διενεργήσαμε τον έλεγχο που προβλέπεται από τις διατάξεις του άρθρου 6 του π.δ. 360/1985, όπως τροποποιήθηκε με το άρθρο 90 του ν. 2533/1997, εφαρμόζοντας, στα πλαίσια των αρχών και κανόνων ελεγκτικής που ακολουθεί το ΣΩΜΑ ΟΡΚΩΤΩΝ ΕΛΕΓΚΤΩΝ ΛΟΓΙΣΤΩΝ, τις ελεγκτικές διαδικασίες που κρίναμε κατάλληλες, για να διαπιστώσουμε ότι οι ανωτέρω συνοπτικές οικονομικές καταστάσεις της, της Ανώνυμης Βιομηχανικής και Εμπορικής Εταιρείας «ΜΕΒΑΚΟ ΜΕΤΑΛΛΟΥΡΓΙΚΗ Α.Β.Ε.Ε.» που καλύπτουν την περίοδο από 1η Ιανουαρίου 2003 μέχρι 30η Ιουνίου 2003, δεν περιέχουν ανακρίβειες ή παραλείψεις που να επηρεάζουν ουσιαστικά την ενοπιωμένη περιουσιακή διάρθρωση και οικονομική θέση, καθώς και τα ενοπιωμένα αποτελέσματα, της ανωτέρω μητρικής εταιρείας και των θυγατρικών της που περιλαμβάνονται στην ενοπιωση. Δεν επεκταθήκαμε στον έλεγχο των οικονομικών καταστάσεων των περιλαμβανόμενων στην ενοπιωση θυγατρικών εταιρειών οι οποίες ελέγχονται από άλλους Ορκωτούς Ελεγκτές Λογιστές αλλά οι οικονομικές καταστάσεις τους δεν συνοδεύονται από Πιστοποιητικό Ελέγχου Ορκωτού Ελεγκτή Λογιστή και αντιπροσωπεύουν ποσοστό 8,2% και 10,4% των ενοπιωμένων συνόλων ενεργητικού και κύκλου εργασιών αντίστοιχα. Από τον παραπάνω έλεγχο μας προέκυψε ότι οι εταιρείες του ομίλου, βασίζόμενες στην υπ' αριθμ. 205/1998 γνωμοδότηση της Ολομέλειας των Νομικών Συμβούλων Διοικήσεως, δεν σχημάτισαν πρόβλεψη αποζημίωσης λόγω εξόδου του συνόλου του προσωπικού από την υπηρεσία. Εάν σχηματιζόταν σύμφωνα με την παρ. 14 του άρθρου 42ε του Κ.Ν. 2190/1920, αυτή θα ανέρχονταν την 30.06.2003 στο ποσό των 112,9 χιλιάδων Ευρώ περίπου, από το οποίο 15,4 χιλιάδες Ευρώ περίπου θα βάρυνε τα αποτελέσματα της τρέχουσας περιόδου, ενώ το υπόλοιπο ποσό θα βάρυνε τα αποτελέσματα προηγούμενων χρήσεων. Με βάση τον έλεγχο που διενεργήσαμε, διαπιστώσαμε ότι οι ανωτέρω ενοπιωμένες οικονομικές καταστάσεις έχουν καταρτιστεί σύμφωνα με τις σχετικές διατάξεις του κωδ. Ν. 2190/1920 και αφού ληφθεί υπόψη η προαναφερόμενη παρατήρησή μας καθώς και οι παρατηρήσιμες σημειώσεις της εταιρείας, δεν περιέχουν ανακρίβειες ή παραλείψεις που να επηρεάζουν ουσιαστικά την εμφανιζόμενη ενοπιωμένη περιουσιακή διάρθρωση και οικονομική θέση του συνόλου των επιχειρήσεων που περιλήφθηκαν στην ενοπιωση κατά την 30η Ιουνίου 2003 καθώς και τα ενοπιωμένα αποτελέσματα της περιόδου που έληξε αυτή την ημερομηνία, βάσει των σχετικών διατάξεων που ισχύουν και των λογιστικών αρχών και μεθόδων που εφαρμόζει η μητρική εταιρεία και οι οποίες έχουν γίνει γενικά παραδεκτές και δεν διαφέρουν από εκείνες που εφαρμόστηκαν στην αντίστοιχη περίοδο της προηγούμενης χρήσης.



Ασπρόπυργος, 26 Αυγούστου 2003
Ο ΟΡΚΩΤΟΣ ΕΛΕΓΚΤΗΣ ΛΟΓΙΣΤΗΣ
ΜΑΚΡΗΣ Δ. ΣΕΡΑΦΕΙΜ
Α.Μ. Σ.Ο.Ε.Λ. 16311
Σ.Ο.Λ. Α.Ε.Ο.Ε.

ΚΡΟΝΟΣ Α.Ε.





ΜΕΒΑΚΟ ΜΕΤΑΛΛΟΥΡΓΙΚΗ Α.Β.Ε.Ε.

ΑΡ.Μ.Α.Ε. 30029/06/Β/93/12

ΕΝΟΠΙΩΜΕΝΗ ΣΥΝΟΠΤΙΚΗ ΛΟΓΙΣΤΙΚΗ ΚΑΤΑΣΤΑΣΗ ΤΗΣ 30ης ΣΕΠΤΕΜΒΡΙΟΥ 2003 (1.1.2003 ΕΩΣ 30.9.2003)
(ΠΟΣΑ ΣΕ ΕΥΡΩ)

ΕΝΕΡΓΗΤΙΚΟ	30/09/2003	30/09/2002	ΠΑΘΗΤΙΚΟ	30/09/2003	30/09/2002
Δαπάνες Πολυετούς Αποσβ. (αναπ. υπόλ.)	312.320,76	341.597,64	Καταβλημένο Μετοχικό Κεφάλαιο	4.725.000,00	4.725.000,00
Πάγιο Ενεργητικό	15.465.753,13	12.771.151,17	Αποθεματικά & λοιποί λογ/σμοί		
Μείον: Αποσβέσεις	6.159.704,75	4.935.792,27	ιδίων κεφαλαίων	9.533.384,16	9.281.937,85
Αναπόσβεστη Αξία	9.306.048,38	7.835.358,91	Αποτελέσματα περιόδου (1/1-30/09)	732.696,67	1.138.896,65
Συμμετοχές & Μακρ/σμες απαιτήσεις	20.563,17	5.353,49	Αποτελέσματα προηγ. χρήσεων	260.942,97	306.659,98
Αποθέματα	3.739.558,21	3.247.434,20	Διαφορές ενοποιήσεως	(1.027.714,81)	(1.027.714,81)
Πελάτες	1.916.386,53	1.985.502,08	Δικαιώματα μειοψηφίας	1.026.566,70	1.160.193,32
Απαιτήσεις	3.032.058,85	2.302.532,62	Προβλέψεις διάφορες	110.027,04	114.067,80
Χρεόγραφα	2.150.000,00	1.950.000,00	Μακροπρόθεσμες Υποχρεώσεις	134.222,59	251.408,68
Διαθέσιμα	202.698,45	304.835,07	Βραχυπρόθεσμες Υποχρεώσεις	6.107.837,80	1.848.694,50
Μεταβατικοί Λογ. Ενεργητικού	1.201.141,70	19.767,68	Μεταβατικοί λογ/σμοί Παθητικού	277.812,93	193.237,71
ΓΕΝΙΚΟ ΣΥΝΟΛΟ ΕΝΕΡΓΗΤΙΚΟΥ	21.880.776,05	17.992.381,69	ΓΕΝΙΚΟ ΣΥΝΟΛΟ ΠΑΘΗΤΙΚΟΥ	21.880.776,05	17.992.381,69
ΛΟΓ/ΣΜΟΙ ΤΑΞΕΩΣ ΧΡΕΩΣΤΙΚΟΙ	2.630.698,83	3.110.198,47	ΛΟΓ/ΣΜΟΙ ΤΑΞΕΩΣ ΠΙΣΤΩΤΙΚΟΙ	2.630.698,83	3.110.198,47

ΕΝΟΠΙΩΜΕΝΗ ΚΑΤΑΣΤΑΣΗ ΑΠΟΤΕΛΕΣΜΑΤΩΝ ΤΗΣ ΠΕΡΙΟΔΟΥ 1.1.2003 - 30.9.2003

	30/09/2003	30/09/2002
Εσοδα από πωλήσεις	10.031.996,07	9.655.048,48
Μείον: Κόστος πωληθέντων	7.799.090,52	7.125.489,62
Πλέον: Άλλα έσοδα εκμεταλλεύσεως	38.495,05	12.039,85
Μικτά αποστ/τα (κέρδη) εκμεταλλεύσεως	2.271.400,60	2.541.598,71
Μείον: Έξοδα διοικητικής λειτουργίας	1.109.564,20	1.018.920,90
Έξοδα λειτουρ. ερευνών & ανάπτυξης	100.555,60	97.047,05
Έξοδα λειτουργίας διαθέσεως	369.512,77	267.233,68
Χρηματοοικονομικά αποστ/τα	49.327,47	(4.298,25)
Καθαρά αποστ/τα (κέρδη) εκμεταλλεύσεως	1.628.960,04	1.378.903,38
ΠΛΕΟΝ: Ανόργανα έσοδα-κέρδη	642.440,56	1.162.695,33
ΜΕΙΟΝ: Ανόργανα έξοδα-ζημιές	98.761,34	83.104,78
ΜΕΙΟΝ: Σύνολο αποσβέσεων παγίων στοιχείων	23.071,04	75.690,30
Μείον: Οι από αυτές ενσ/τες στο λειτ. κόστος	718.130,86	46.139,92
ΚΑΘΑΡΑ ΑΠΟΤΕΛΕΣΜΑΤΑ προ φόρων	62.716,01	36.964,86
Μείον: Αναλογία μετοχών μειοψηφίας	874.619,66	1.199.660,19
ΚΑΘΑΡΑ ΕΝΟΠΙΩΜΕΝΑ ΑΠΟΤΕΛΕΣΜΑΤΑ	655.414,85	68.138,83
ΣΗΜΕΙΩΣΕΙΣ:	(77.281,82)	(7.375,30)
	732.696,67	1.138.896,65

- Στην ενοποίηση εκτός της μητρικής εταιρείας περιλαμβάνονται και οι θυγατρικές της εταιρείες MEVAPOWER ΑΕ, MEVACO ΒΟΡΕΙΟΥ ΕΛΛΑΔΟΣ ΑΕ και η MEVATANCO ELECTRONICS Α.Ε. η οποία συστάθηκε στις 4 Σεπτεμβρίου 2002.
- Δεν υπάρχουν εμπράγματα βάρη επί των παγίων στοιχείων των εταιρειών του ομίλου.
- Δεν υπάρχουν επίδικες ή υπό διαίτησα διαφορές των εταιρειών του ομίλου, ούτε αποφάσεις δικαστικών ή διαιτητικών οργάνων που ενδέχεται να έχουν σημαντική επίπτωση στην οικονομική κατάσταση ή λειτουργία των εταιρειών του ομίλου.
- Ο αριθμός του απασχολούμενου προσωπικού στις εταιρείες του ομίλου στις 30.09.2003 ανέρχεται σε 153 άτομα.
- Για την κατάσταση της ενοποιημένης κατάστασης εφαρμόστηκαν οι ίδιες λογιστικές αρχές με αυτές που ακολουθήθηκαν από τις εταιρείες του ομίλου στην προηγούμενη χρήση.
- Για δεδουλευμένες δαπάνες των οποίων τα παραστατικά στοιχεία δεν είχαν περιέλθει στην κατοχή μας μέχρι 30.09.2003, έγιναν οι ανάλογες προβλέψεις.
- Οι επενδύσεις παγίων στοιχείων από 1.1.2003 έως 30.09.2003 ανήλθαν στο ποσό των 2.170.153,99 Ευρώ.
- Από τις εταιρείες του ομίλου δεν έχουν ελεγχθεί φορολογικά για τις χρήσεις, η μητρική από το 1999, η MEVAPOWER Α.Ε από το 1993 και οι υπόλοιπες θυγατρικές από την σύστασή τους μέχρι και σήμερα.
- Η ανάλυση του ενοποιημένου κύκλου εργασιών κατά κατηγορία του Κλάδου Οικονομικής Δραστηριότητας 2003 (ΣΤΑΚΟΔ '03) είναι :

ΚΩΔ. 287.9 Κατασκευή άλλων μεταλλικών προϊόντων μ.α.κ.	€	3.978.490,67
ΚΩΔ. 501.0 Εμπόριο αυτοκινήτων	€	1.893.694,70
ΚΩΔ. 453.9 Λοιπές Εγκαταστάσεις κτιρίων	€	1.125.000,00
ΚΩΔ. 282.2 Κατασκευή σωμάτων και λεβήτων κεντρικής θέρμανσης	€	1.001.967,43
ΚΩΔ. 297.1 Κατασκευή ηλεκτρικών οικιακών συσκευών	€	911.337,53
ΚΩΔ. 502.0 Συντήρηση και επισκευή αυτοκινήτων οχημάτων	€	470.481,84
ΚΩΔ. 281.1 Κατασκευή μεταλλικών σκελετών και μερών μεταλλικών σκελετών	€	275.640,59
ΚΩΔ. 285.2 Γενικές μηχανολογικές εργασίες	€	258.480,42
ΚΩΔ. 519.0 Λοιπό χονδρικό εμπόριο	€	86.595,09
ΚΩΔ. 515.7 Χονδρικό εμπόριο απορριμμάτων και υπολειμμάτων	€	30.307,80
	€	10.031.996,07

Ο ΠΡΟΕΔΡΟΣ ΤΟΥ ΔΙΟΙΚΗΤΙΚΟΥ ΣΥΜΒΟΥΛΙΟΥ

Ασπρόπυργος, 20 Νοεμβρίου 2003
Ο ΔΙΕΥΘΥΝΩΝ ΣΥΜΒΟΥΛΟΣ

Ο ΟΙΚΟΝΟΜΙΚΟΣ ΔΙΕΥΘΥΝΤΗΣ

ΔΗΜΗΤΡΙΟΣ ΚΩΣΤΟΠΟΥΛΟΣ
Α.Δ.Τ. Η 656831

ΣΠΥΡΙΔΩΝ ΔΕΛΕΝΔΑΣ
Α.Δ.Τ. Ν 309706

ΑΝΤΩΝΙΟΣ ΡΟΥΣΣΟΣ
Α.Δ.Τ. Ι 896919

ΚΡΟΝΟΣ Α.Ε.



ΜΕΝΑCO ΜΕΤΑΛΛΟΥΡΓΙΚΗ Α.Β.Ε.Ε. ΑΡ.Μ.Α.Ε. 30029/06/Β/93/12 ΕΝΟΠΙΩΜΕΝΗ ΣΥΝΟΠΤΙΚΗ ΛΟΓΙΣΤΙΚΗ ΚΑΤΑΣΤΑΣΗ ΤΗΣ 31ης ΔΕΚΕΜΒΡΙΟΥ 2003 (1.1.2003 ΕΩΣ 31.12.2003) (ΠΟΣΑ ΣΕ ΕΥΡΩ)					
ΕΝΕΡΓΗΤΙΚΟ	31.12.2003	31.12.2002	ΠΑΘΗΤΙΚΟ	31.12.2003	31.12.2002
Δαπάνες Πολυτελούς Αποσβ. (αναπ. υπόλ.)	316.167,38	450.552,25	Καταβλημένο Μετοχικό Κεφάλαιο	4.725.000,00	4.725.000,00
Πάγιο Ενεργητικό	14.799.203,11	13.305.824,88	Αποθεματικά & λοιποί λογ/σμοί		
Μειών: Αποσβέσεις	6.079.661,64	5.229.053,63	ιδίων κεφαλαίων	9.324.653,94	9.262.563,99
Ανασφραγιστή Αξία	8.719.541,47	8.076.771,25	Αποτελέσματα περιόδου		
Συμμετοχές & Μακρ/σμες απαιτήσεις	5.177.557,13	22.441,98	(1/1-31/12)	749.510,01	1.303.342,03
Αποθέματα	1.577.259,49	2.816.952,89	Αποτελέσματα προηγ. χρήσεων	216.492,93	306.659,98
Πελάτες	1.521.893,00	1.616.015,05	Διαφορές Ενοπιώσεως	(817.426,33)	(1.027.714,81)
Απαιτήσεις	2.402.023,20	2.786.804,28	Δικαιώματα μειοψηφίας	248.464,08	1.124.766,19
Χρεόγραφα	1.500.000,00	2.250.000,00	Προβλέψεις διαφορές	103.961,94	104.496,62
Διαθέσιμα	210.206,90	193.495,27	Μακροπρόθεσμες Υποχρεώσεις	129.599,98	246.080,08
Μεταβατικοί Λογ. Ενεργητικού	41.293,53	22.756,29	Βραχυπρόθεσμες Υποχρεώσεις	2.103.507,52	2.132.470,67
ΓΕΝΙΚΟ ΣΥΝΟΛΟ ΕΝΕΡΓΗΤΙΚΟΥ	16.805.942,10	18.235.788,66	Μεταβατικοί λογ/σμοί Παθητικού	22.178,02	58.123,91
ΛΟΓ. ΤΑΞΕΩΣ ΧΡΕΩΣΤΙΚΟΥ	1.657.511,20	1.523.169,14	ΓΕΝΙΚΟ ΣΥΝΟΛΟ ΠΑΘΗΤΙΚΟΥ	16.805.942,10	18.235.788,66
			ΛΟΓ. ΤΑΞΕΩΣ ΠΙΣΤΩΤΙΚΟΥ	1.657.511,20	1.523.169,14
ΕΝΟΠΙΩΜΕΝΗ ΚΑΤΑΣΤΑΣΗ ΑΠΟΤΕΛΕΣΜΑΤΩΝ ΤΗΣ ΠΕΡΙΟΔΟΥ (1.1.2003 - 31.12.2003)					
ΕΞΟΔΑ	31.12.2003	31.12.2002			
Εσοδα από πωλήσεις	9.853.104,63	12.632.538,70			
Μειών: Κόστος πωληθέντων	7.459.163,45	9.563.210,12			
Πλέον: Άλλα έσοδα εκμεταλλεύσεως	59.047,46	15.880,19			
Μικτά αποτίμια (κέρδη) εκμεταλλεύσεως	2.452.988,64	3.085.208,77			
ΜΕΙΩΝ: Εξοδα διοικητικής λειτουργίας	1.069.878,53	1.179.707,69			
Εξοδα λειτουργ. ερευνών & ανάπτυξης	130.938,12	122.000,32			
Εξοδα λειτουργίας διαθέσεως	328.989,66	478.649,12			
Χρηματοοικονομικά αποτελέσματα	137.634,70	1.667.441,01			
ΚΑΘΑΡΑ ΑΠΟΤΕΛΕΣΜΑΤΑ ΕΚΜΕΤΑΛΛΕΥΣΗΣ	99.831,66	785.547,63			
ΠΛΕΟΝ: Ανόργανα έσοδα-κέρδη	99.831,66	104.311,94			
ΜΕΙΩΝ: Ανόργανα έξοδα-ζημιές	80,13	99.751,53			
ΜΕΙΩΝ: Σύνολο αποσβ. παγίων στοιχείων	1.078.724,65	1.291.628,26			
Μειών: Οι από αυτές ενσωματ. στο λογ. κόστος	995.249,96	83.474,69			
ΚΑΘΑΡΑ ΑΠΟΤΕΛΕΣΜΑΤΑ ΠΡΟ ΦΟΡΩΝ	801.824,47	1.260.539,60			
Μειών: Αναλογία μετοχών μειοψηφίας	52.314,46	(42.802,43)			
ΚΑΘΑΡΑ ΕΝΟΠΙΩΜΕΝΑ ΑΠΟΤΕΛΕΣΜΑΤΑ	749.510,01	1.303.342,03			

ΣΗΜΕΙΩΣΕΙΣ:

- Στην ενοπίωση εκτός της μητρικής εταιρείας περιλαμβάνονται με την μέθοδο της ολικής ενσωμάτωσης και οι θυγατρικές της εταιρείες MEVA-CO ΒΟΡΕΙΟΥ ΕΛΛΑΔΟΣ ΑΕ και MEVATANCO ELECTRONICS Α.Ε. Επίσης στην ενοπίωση περιλαμβάνεται και η θυγατρική MEVAPOWER Α.Ε. για πρώτη φορά με την μέθοδο της καθαρής θέσης, λόγω μείωσης του ποσοστού συμμετοχής της μητρικής εταιρείας σ' αυτήν, και η οποία στην αντίστοιχη περηνή περίοδο είχε συμπεριληφθεί με την μέθοδο της ολικής ενσωμάτωσης.
- Δεν υπάρχουν εμπόγματα βάρη επί των παγίων στοιχείων των εταιρειών του ομίλου.
- Δεν υπάρχουν επιδότηση ή υπό διατήρηση διαφορές των εταιρειών του ομίλου, ούτε αποφάσεις δικαστικών ή διαπικτικών οργάνων που ενδέχεται να έχουν σημαντική επίπτωση στην οικονομική κατάσταση ή λειτουργία των εταιρειών του ομίλου.
- Ο αριθμός του απασχολούμενου προσωπικού στις εταιρείες του ομίλου στις 31.12.2003 ανέρχεται σε 140 άτομα.
- Για την κατήχηση της ενοπιωμένης κατάστασης εφαρμόστηκαν οι ίδιες λογιστικές αρχές με αυτές που ακολουθήθηκαν από τις εταιρείες του ομίλου στην προηγούμενη χρήση.
- Λόγω της εφαρμογής στη χρήση 2003 των νέων συντελεστών απόσβεσης επί του πάγιου ενεργητικού (Π.Δ. 299/03), διενεργήθηκαν αποσβέσεις λιγότερες κατά 348 χιλ. ευρώ περίπου, από ότι θα διενεργούνταν εάν υπολογίζονταν με βάση τους συντελεστές της προηγούμενης χρήσης. Από το ανωτέρω, ποσό 298 χιλ. ευρώ μεταφέρθηκε στα αποτελέσματα της κλειόμενης χρήσης, ενώ το υπόλοιπο ποσό 50 χιλ. ευρώ περίπου μειώσε το κόστος των μενώντων αποθεμάτων της 31.12.2003.
- Για δουλευμένες δαπάνες των οποίων τα παραστατικά στοιχεία δεν είχαν περιέλθει στην κατοχή μιας μέχρι 31.12.2003, έγιναν οι ανάλογες προβλέψεις.
- Οι επενδύσεις παγίων στοιχείων από 1.1.2003 έως 31.12.2003 ανήλθαν στο ποσό των 1.937.281,92 Ευρώ.
- Από τις εταιρείες του ομίλου δεν έχουν ελεγχθεί φορολογικά για τις χρήσεις, η μητρική από το 1999, η MEVAPOWER Α.Ε από το 1993 και οι υπόλοιπες θυγατρικές από την σύσταση τους μέχρι και σήμερα.
- Η ανάλυση του ενοπιωμένου κύκλου εργασιών κατά κατηγορία του Κλάδου Οικονομικής Δραστηριότητας 2003 (ΣΤΑΚΟΔ '03) είναι:

ΚΩΔ. 287.9 Κατασκευή άλλων μεταλλικών προϊόντων μ.α.κ.	€ 5.271.714,74
ΚΩΔ. 282.2 Κατασκευή σωμάτων και λεβήτων κεντρικής θέρμανσης	€ 1.508.763,38
ΚΩΔ. 297.1 Κατασκευή ηλεκτρικών οικιακών συσκευών	€ 1.146.639,69
ΚΩΔ. 453.9 Λοιπές Εγκαταστάσεις κτιρίων	€ 1.130.500,00
ΚΩΔ. 285.2 Γενικές μηχανολογικές εργασίες	€ 328.251,54
ΚΩΔ. 281.1 Κατασκευή μεταλλικών σκελετών και μερών μεταλλικών σκελετών	€ 295.815,29
ΚΩΔ. 519.0 Λοιπό χονδρικό εμπόριο	€ 133.753,11
ΚΩΔ. 515.7 Χονδρικό εμπόριο απορριμμάτων και υπολειμμάτων	€ 37.666,88
	€ 9.853.104,63

Ασπράγγυρος, 24 Φεβρουαρίου 2004

Ο ΠΡΟΕΔΡΟΣ ΤΟΥ ΔΙΟΙΚΗΤΙΚΟΥ ΣΥΜΒΟΥΛΙΟΥ ΔΗΜΗΤΡΙΟΣ ΚΩΣΤΟΠΟΥΛΟΣ Α.Δ.Τ. Η 656831	Ο ΔΙΕΥΘΥΝΩΝ ΣΥΜΒΟΥΛΟΣ ΣΠΥΡΙΔΩΝ ΔΕΛΕΑΝΔΑΣ Α.Δ.Τ. Ν 309706	Ο ΟΙΚΟΝΟΜΙΚΟΣ ΔΙΕΥΘΥΝΤΗΣ ΑΝΤΩΝΙΟΣ ΡΟΥΣΣΟΣ Α.Δ.Τ. Ι 896919
--	---	--

ΠΡΟΣ ΤΟ ΔΙΟΙΚΗΤΙΚΟ ΣΥΜΒΟΥΛΙΟ ΤΗΣ ΑΝΩΝΥΜΗΣ ΒΙΟΜΗΧΑΝΙΚΗΣ ΚΑΙ ΕΜΠΟΡΙΚΗΣ ΕΤΑΙΡΕΙΑΣ "ΜΕΝΑCO ΜΕΤΑΛΛΟΥΡΓΙΚΗ ΑΒΕΕ-"
 Διενεργήσαμε τον έλεγχο που προβλέπεται από τις διατάξεις του άρθρου 6 του π.δ. 360/1985, όπως τροποποιήθηκε με το άρθρο 90 του ν. 2533/1997, εφαρμόζοντας, στα πλαίσια των αρχών και κανόνων ελεγκτικής που ακολουθεί το ΣΩΜΑ ΟΡΚΩΤΩΝ ΕΛΕΓΚΤΩΝ ΛΟΓΙΣΤΩΝ, τις ελεγκτικές διαδικασίες που κρίναμε κατάλληλες, για να διαπιστώσουμε ότι οι ανωτέρω συνοπτικές οικονομικές καταστάσεις της, της Ανώνυμης Βιομηχανικής και Εμπορικής Εταιρείας "ΜΕΝΑCO ΜΕΤΑΛΛΟΥΡΓΙΚΗ Α.Β.Ε.Ε." που καλύπτουν την περίοδο από 1η Ιανουαρίου 2003 μέχρι 31η Δεκεμβρίου 2003, δεν περιέχουν ανακρίβειες ή παραλείψεις που να επηρεάζουν ουσιαστικά την ενοπιωμένη περιουσιακή διάρθρωση και οικονομική θέση, καθώς και τα ενοπιωμένα αποτελέσματα, της ανωτέρω μητρικής εταιρείας και των θυγατρικών της που περιλαμβάνονται στην ενοπίωση. Δεν επεκταθήκαμε στον έλεγχο των οικονομικών καταστάσεων των περιλαμβανόμενων στην ενοπίωση θυγατρικών εταιρειών οι οποίες ελέγχονται από άλλους Ορκωτούς Ελεγκτές Λογιστές αλλά οι οικονομικές καταστάσεις τους δεν συνοδεύονται από Πιστοποιητικό Ελέγχου Ορκωτού Ελεγκτή Λογιστή και αντιπροσωπεύουν ποσοστό 7,7% και 2,4% των ενοπιωμένων συνόλων ενεργητικού και κύκλου εργασιών αντίστοιχα. Από τον παραπάνω έλεγχο μας προέκυψε τα εξής: 1) Ζημία από πώληση συμμετοχών ποσού 191 χιλιάδων € η οποία θα έπρεπε να βαρύνει τα αποτελέσματα της κλειόμενης περιόδου, μεταφέρθηκε απευθείας σε μείωση του κονδυλίου "Αποθεματικά και λοιποί λογαριασμοί ιδίων κεφαλαίων", 2) Οι εταιρείες του ομίλου, βασίζόμενες στην υπ' αριθμ. 205/1998 γνωμοδότηση της Ολομέλειας των Νομικών Συμβούλων Διοίκησης, δεν σχημάτισαν πρόβλεψη απόμειωσης λόγω εξόδου του συνόλου του προσωπικού από την υπηρεσία. Εάν σχηματίζονταν σύμφωνα με την § 14 του άρθρου 42ε του ΚΝ 2190/1920, αυτή θα υπολείπονταν από την ήδη σχηματισμένη πρόβλεψη της 31.12.2003 κατά το ποσό των 109 χιλιάδων € περίπου, από το οποίο 21 χιλιάδες € περίπου θα βαρύνει τα αποτελέσματα της τρέχουσας περιόδου, ενώ το υπόλοιπο ποσό θα βαρύνει τα αποτελέσματα προηγούμενων χρήσεων. Με βάση τον έλεγχο που διενεργήσαμε, διαπιστώσαμε ότι οι ανωτέρω ενοπιωμένες οικονομικές καταστάσεις έχουν καταρτιστεί σύμφωνα με τις σχετικές διατάξεις του κωδ. Ν. 2190/1920 και αφού ληφθούν υπόψη οι προαναφερόμενες παρατηρήσεις μας καθώς και οι παρατηρήσεις σημειώσεως της εταιρείας, δεν περιέχουν ανακρίβειες ή παραλείψεις που να επηρεάζουν ουσιαστικά την εμφανιζόμενη ενοπιωμένη περιουσιακή διάρθρωση και οικονομική θέση του συνόλου των επιχειρήσεων που περιλήφθηκαν στην ενοπίωση κατά την 31η Δεκεμβρίου 2003 καθώς και τα ενοπιωμένα αποτελέσματα της περιόδου που έληξε αυτή την ημερομηνία, βάσει των σχετικών διατάξεων που ισχύουν και λογιστικών αρχών και μεθόδων που εφαρμόζει η μητρική εταιρεία και οι οποίες έχουν γίνει γενικά παραδεκτές και δεν διαφέρουν από εκείνες που εφαρμόστηκαν στην αντίστοιχη περίοδο της προηγούμενης χρήσης. Επισημαίνεται ότι το παρόν πιστοποιητικό εκδίδεται για τους σκοπούς του άρθρου 90 του ν. 2533/1997 και δεν υποκαθιστά το πιστοποιητικό του τακτικού ελέγχου, που απαιτείται από τις διατάξεις του άρθρου 37 του κωδ. ν. 2190/1920. Για το λόγο αυτό ενδέχεται ορισμένα κονδύλια των ανωτέρω συνοπτικών οικονομικών καταστάσεων να παρουσιάζουν διαφορές από εκείνα των επίσημων οικονομικών καταστάσεων, που θα δημοσιευθούν μαζί με το προαναφερμένο πιστοποιητικό του τακτικού ελέγχου.

Αθήνα, 25 Φεβρουαρίου 2004
Ο ΟΡΚΩΤΟΣ ΕΛΕΓΚΤΗΣ ΛΟΓΙΣΤΗΣ
 Στραφεύμ Δ. Μακρής
 Α.Μ.Σ.Ο.Ε.Λ 16311
 ΣΩΛ αεας

ΚΡΟΝΟΣ Α.Ε.



ΜΕΒΑΚΟ ΜΕΤΑΛΛΟΥΡΓΙΚΗ Α.Β.Ε.Ε.

ΑΡ.Μ.Α.Ε. 30029/06/Β/93/12

ΕΝΟΠΟΙΗΜΕΝΗ ΣΥΝΟΠΤΙΚΗ ΛΟΓΙΣΤΙΚΗ ΚΑΤΑΣΤΑΣΗ ΤΗΣ 31ης ΜΑΡΤΙΟΥ 2004 - (1.1.2004 - 31.3.2004)
(Ποσά σε ΕΥΡΩ)

ΕΝΕΡΓΗΤΙΚΟ	31.3.2004	31.3.2003	ΠΑΘΗΤΙΚΟ	31.3.2004	31.3.2003
Δαπάνες Πολυτελούς Αποσβ. (αναπ. υπόλ.)	287.791,71	404.854,86	Καταβλημένο Μετοχικό Κεφάλαιο	4.725.000,00	4.725.000,00
Πάγιο Ενεργητικό	19.685.703,89	13.446.157,15	Αποθεματικά & λοιποί λογ/σμοί		
Μείον: Αποσβέσεις	6.209.050,07	5.521.373,59	ιδίων κεφαλαίων	14.824.632,30	9.574.040,44
Αναπόσβεστη Αξία	13.476.653,82	7.924.783,56	Αποτελέσματα περιόδου		
Συμμετοχές & Μακρ/σμες απαιτήσεις	468.629,25	22.441,38	(1/1-31/3)	358.680,68	249.848,94
Αποθέματα	2.801.060,94	3.523.597,73	Αποτελέσματα προηγ. χρήσεων	(121.759,23)	260.943,00
Πελάτες	2.731.440,51	2.240.784,07	Διαφορές ενοποιήσεως	(817.422,56)	(1.027.714,81)
Απαιτήσεις	2.260.542,21	2.519.768,55	Δικαιώματα μειοψηφίας	228.130,46	1.054.249,30
Χρεόγραφα	930.000,00	2.490.000,00	Προβλέψεις διαφορές	100.319,56	110.027,04
Διαθέσιμα	209.086,30	228.413,34	Μακροπρόθεσμες Υποχρεώσεις	75.399,53	193.315,65
Μεταβατικοί Λογ. Ενεργητικού	59.949,40	40.426,32	Βραχυπρόθεσμες Υποχρεώσεις	3.634.767,92	4.083.310,08
			Μεταβατικοί λογ/σμοί Παθητικού	217.405,48	172.050,17
ΓΕΝΙΚΟ ΣΥΝΟΛΟ ΕΝΕΡΓΗΤΙΚΟΥ	23.225.154,14	19.395.069,81	ΓΕΝΙΚΟ ΣΥΝΟΛΟ ΠΑΘΗΤΙΚΟΥ	23.225.154,14	19.395.069,81
ΛΟΓ. ΤΑΞΕΩΣ ΧΡΕΩΣΤΙΚΟΙ	1.664.667,32	2.269.631,06	ΛΟΓ. ΤΑΞΕΩΣ ΠΙΣΤΩΤΙΚΟΙ	1.664.667,32	2.269.631,06

ΕΝΟΠΟΙΗΜΕΝΗ ΚΑΤΑΣΤΑΣΗ ΑΠΟΤΕΛΕΣΜΑΤΩΝ ΤΗΣ ΠΕΡΙΟΔΟΥ (1.1.2004 - 31.3.2004)

	31.3.2004	31.3.2003
Εσοδα από πωλήσεις	2.902.205,83	2.619.882,36
Μείον: Κόστος πωληθέντων	2.128.443,75	1.975.873,90
Πλέον: Άλλα έσοδα εκμεταλλεύσεως	6.096,92	7.162,28
Μικτά αποτ/τα (κέρδη) εκμεταλλεύσεως	779.859,00	651.170,74
ΜΕΙΟΝ: Έξοδα διοικητικής λειτουργίας	263.679,06	317.397,20
Έξοδα λειτουρ. ερευνών & ανάπτυξης	32.061,71	30.362,13
Έξοδα λειτουργίας διαθέσεως	91.598,43	92.729,00
Χρηματοοικονομικά αποτελέσματα	53.810,36	8.073,46
ΚΑΘΑΡΑ ΑΠΟΤΕΛΕΣΜΑΤΑ ΕΚΜΕΤΑΛΛΕΥΣΗΣ	338.709,44	202.608,95
ΠΛΕΟΝ: Ανόργανα έσοδα - κέρδη	31.234,76	24.471,82
ΜΕΙΟΝ: Ανόργανα έξοδα - ζημίες	2.169,38	5.925,66
Οργανικά & έκτακτα αποτ/τα (κέρδη)	367.774,82	221.155,11
ΜΕΙΟΝ: Σύνολο αποσβ. παγίων στοιχείων	279.834,60	345.200,25
Μείον: Οι από αυτές ενσ/τες στο λειτ. κόστος	270.567,50	9.267,10
ΚΑΘΑΡΑ ΑΠΟΤ/ΤΑ (ΚΕΡΔΗ) προ φόρων	358.507,72	200.249,76
Μείον Αναλογία μετοχών μειοψηφίας	(172,96)	(49.599,21)
ΚΑΘΑΡΑ ΕΝΟΠΟΙΗΜΕΝΑ ΑΠΟΤΕΛΕΣΜΑΤΑ	358.680,68	249.848,97

ΣΗΜΕΙΩΣΕΙΣ:

- Στην ενοποίηση εκτός της μητρικής εταιρείας περιλαμβάνονται με την μέθοδο της ολικής ενσωμάτωσης και οι θυγατρικές της εταιρείες ΜΕΒΑΚΟ ΒΟΡΕΙΟΥ ΕΛΛΑΔΟΣ ΑΕ και ΜΕΒΑΤΑΝΚΟ ΕΛΕΚΤΡΟΝΙΚΣ Α.Ε. Επίσης στην ενοποίηση περιλαμβάνεται και η θυγατρική ΜΕΒΑΡΕΠΟΡ Α.Ε. με την μέθοδο της καθαρής θέσης, λόγω μείωσης του ποσοστού συμμετοχής της μητρικής εταιρείας σ' αυτήν, και η οποία στην αντίστοιχη περσινή περίοδο είχε συμπεριληφθεί με την μέθοδο της ολικής ενσωμάτωσης.
- Δεν υπάρχουν εμπράγματα βάρη επί των παγίων στοιχείων των εταιρειών του ομίλου.
- Δεν υπάρχουν επίδικες ή υπό διαιτησία διαφορές των εταιρειών του ομίλου, ούτε αποφάσεις δικαστικών ή διαιτητικών οργάνων που ενδέχεται να έχουν σημαντική επίπτωση στην οικονομική κατάσταση ή λειτουργία των εταιρειών του ομίλου.
- Ο αριθμός του απασχολούμενου προσωπικού στις εταιρείες του ομίλου στις 31.03.2004 ανέρχεται σε 157 άτομα.
- Για την κατάρτιση της ενοποιημένης κατάστασης εφαρμόστηκαν οι ίδιες λογιστικές αρχές με αυτές που ακολουθήθηκαν από τις εταιρείες του ομίλου στην προηγούμενη χρήση.
- Για τον υπολογισμό των αποσβέσεων χρησιμοποιήθηκαν οι συντελεστές του Π.Δ. 299/2003 αντί των συντελεστών του Π.Δ. 100/1998 που είχαν χρησιμοποιηθεί στην αντίστοιχη περσινή περίοδο.
- Για δεδουλευμένες δαπάνες των οποίων τα παραστατικά στοιχεία δεν είχαν περιέλθει στην κατοχή μας μέχρι 31.12.2003, έγιναν οι ανάλογες προβλέψεις.
- Οι επενδύσεις παγίων στοιχείων στο α' τρίμηνο ανήλθαν στο ποσό των 85.323,70 Ευρώ.
- Από τις εταιρείες του ομίλου δεν έχουν ελεγχθεί φορολογικά για τις χρήσεις, η μητρική από το 1999, η ΜΕΒΑΡΕΠΟΡ Α.Ε από το 1993 και οι υπόλοιπες θυγατρικές από την σύσταση τους μέχρι και σήμερα.
- Η ανάλυση του ενοποιημένου κύκλου εργασιών κατά κατηγορία του Κλάδου Οικονομικής Δραστηριότητας 2003 (ΣΤΑΚΟΔ '03) είναι:

ΚΩΔ. 287.9 Κατασκευή άλλων μεταλλικών προϊόντων μ.α.κ.	€ 2.026.829,95
ΚΩΔ. 297.1 Κατασκευή ηλεκτρικών οικιακών συσκευών	€ 366.872,06
ΚΩΔ. 282.2 Κατασκευή σωμάτων και λεβητών κεντρικής θέρμανσης	€ 236.758,83
ΚΩΔ. 285.2 Γενικές μηχανολογικές εργασίες	€ 147.245,65
ΚΩΔ. 281.1 Κατασκευή μεταλλικών σκελετών και μερών μεταλλικών σκελετών	€ 60.096,71
ΚΩΔ. 519.0 Λοιπό χονδρικό εμπόριο	€ 44.422,87
ΚΩΔ. 515.7 Χονδρικό εμπόριο απορριμμάτων και υπολειμμάτων	€ 19.979,76
	€ 2.902.205,83

Ασπρόπυργος, 19 Μαΐου 2004

Ο ΠΡΟΕΔΡΟΣ ΤΟΥ ΔΙΟΙΚΗΤΙΚΟΥ ΣΥΜΒΟΥΛΙΟΥ
ΔΗΜΗΤΡΙΟΣ ΚΩΣΤΟΠΟΥΛΟΣ
Α.Δ.Τ. Η 656831
ΚΡΟΝΟΣ Α.Ε.

Ο ΔΙΕΥΘΥΝΩΝ ΣΥΜΒΟΥΛΟΣ
ΣΠΥΡΙΔΩΝ ΔΕΛΕΝΔΑΣ
Α.Δ.Τ. Ν 309706

Ο ΟΙΚΟΝΟΜΙΚΟΣ ΔΙΕΥΘΥΝΤΗΣ
ΑΝΤΩΝΙΟΣ ΡΟΥΣΣΟΣ
Α.Δ.Τ. Ι 896919



ΜΕΝΑCO ΜΕΤΑΛΛΟΥΡΓΙΚΗ ΑΒΕΕ
ΑΡ.Μ.Α.Ε. 30029/Β/93/12
Κατάσταση Ενοποιημένων Ταμιακών Ροών
της χρήσεως: από 1/1/2003 μέχρι 31/12/2003

Α/Α	Ανάλυση	Ποσά σε Ευρώ	
		2002	2001
A	Ταμιακές Ροές από συνήθεις (λειτουργικές) δραστηριότητες		
A100	Ταμιακές εισροές		
101	Πωλήσεις	9.853.104,63	12.632.538,70
102	Άλλα έσοδα εκμεταλλεύσεως	59.047,46	15.880,19
103	Έκτακτα και Ανόργανα έσοδα	19.193,19	58.218,19
104	Έσοδα προηγούμενων χρήσεων	10.336,00	2.834,94
105	Πιστωτικοί τόκοι [καταθέσεων κ.λ.π.]	2.319,04	3.814,22
106	Έσοδα χρεωγράφων	49.835,47	80.773,43
107	Πώληση χρεωγράφων	0,00	0,00
108	Μείωση Απαιτήσεων	0,00	0,00
	Αφαιρούνται:		
109	Αγορά χρεωγράφων	0,00	0,00
110	Αύξηση απαιτήσεων	129.238,20	1.122.171,30
	Σύνολο Ταμιακών Εισροών (A100)	9.864.597,59	11.671.888,37
A200	Ταμιακές εκροές		
201	Κόστος πωληθέντων (μείον Αποσβέσεις και προβλέψεις)	6.740.436,02	8.758.281,96
202	Έξοδα Λειτουργίας Διοικήσεως	918.408,55	1.005.319,66
203	Έξοδα Λειτουργίας Ερευνών - Αναπτύξεως	94.555,98	96.774,17
204	Έξοδα Λειτουργίας Διαθέσεως	242.019,25	339.129,10
205	Έξοδα Υποαπασχολήσεως/Αδράνειας	0,00	0,00
206	Άλλα έξοδα	22,68	15.767,21
207	Αύξηση αποθεμάτων	521.736,49	321.785,61
208	Αύξηση μεταβατικών λογαριασμών ενεργητικού	27.809,96	14.532,29
209	Μείωση μεταβατικών λογαριασμών παθητικού	5.307,85	0,00
210	Μείωση βραχυπρόθεσμων υποχρεώσεων (πλην Τραπεζών)	0,00	187.621,50
	Αφαιρούνται:		
211	Μείωση Αποθεμάτων	0,00	0,00
212	Μείωση μεταβατικών λογαριασμών ενεργητικού	0,00	0,00
213	Αύξηση μεταβατικών λογαριασμών παθητικού	0,00	43.431,65
214	Αύξηση βραχυπρόθεσμων υποχρεώσεων (πλην Τραπεζών)	734.869,22	0,00
	Σύνολο Ταμιακών Εκροών (A200)	7.815.427,56	10.695.779,85
A300	Ταμιακές Εκροές φόρων		
301	Φόροι εισοδήματος	343.256,90	387.524,53
302	Μη ενσωματούμενοι στο λειτουργικό κόστος φόροι		0,00
303	Διαφορές φόρου φορολογικού ελέγχου		0,00



ΠΑΡΑΡΤΗΜΑΤΑ

304	Μείωση υποχρεώσεων από φόρους - τέλη Αφαιρείται:	130.086,46	36.467,99
305	Αύξηση υποχρεώσεων από φόρους - τέλη	0,00	0,00
	Σύνολο Ταμιακών εκροών φόρων (Α300)	473.343,36	423.992,52
	Ταμιακές Ροές από συνήθειες (λειτουργικές) δραστηριότητες (Αλγεβρικό άθροισμα Α100-Α200-Α300=Α)	1.575.826,67	552.116,00
B	Ταμιακές Ροές από Επενδυτικές δραστηριότητες		
B100	Ταμιακές εισροές		
101	Πώληση Ασώματων Ακινήτοποιήσεων		0,00
102	Πώληση Ενσώματων Ακινήτοποιήσεων	24.010,96	28.597,50
103	Πώληση Συμμετοχών και τίτλων Ακινήτοποιήσεων	270.102,00	0,00
104	Μείωση μακροπρόθεσμων Απαιτήσεων	0,00	0,00
105	Έσοδα Συμμετοχών και τίτλων Ακινήτοποιήσεων		0,00
106	Πιστωτικοί τόκοι (Μακροπρόθεσμων κλπ απαιτήσεων)		0,00
	Σύνολο Ταμιακών εισροών (B100)	294.112,96	28.597,50
B200	Ταμιακές εκροές		
201	Αγορά Ασώματων Ακινήτοποιήσεων	95.963,15	174.819,78
202	Αγορά Ενσώματων Ακινήτοποιήσεων	1.852.443,92	1.151.557,11
203	Αγορά Συμμετοχών και τίτλων Ακινήτοποιήσεων	0,00	0,00
204	Αύξηση Μακροπρόθεσμων Απαιτήσεων	600,00	96.304,86
205	Αύξηση Εξόδων εγκαταστάσεως	0,00	0,00
	Σύνολο Ταμιακών εκροών (B 200)	1.949.007,07	1.422.681,75
	Ταμιακές Ροές από επενδυτικές δραστηριότητες (B 100-B 200)=B	-1.654.894,11	-1.394.084,25
Γ	Ταμιακές Ροές από χρηματοδοτικές δραστηριότητες		
Γ 100	Ταμιακές εισροές		
101	Είσπραξη αύξησης Μετοχικού κεφαλαίου και διαφοράς υπέρ άρθιο	0,00	29.400,00
102	Είσπραξη Επιχορηγήσεων Παγίων		0,00
103	Αύξηση Μακροπρόθεσμων Υποχρεώσεων	0,00	0,00
104	Αύξηση Βραχυπρόθεσμων Υποχρεώσεων (λογαριασμοί Τραπεζών)	166.462,52	270.045,99
	Σύνολο ταμιακών εισροών (Γ 100)	166.462,52	299.445,99
Γ 200	Ταμιακές εκροές		
201	Μείωση (επιστροφή) Μετοχικού Κεφαλαίου	0,00	0,00
202	Επιστροφή Επιχορηγήσεων Παγίων	0,00	0,00
203	Μείωση Μακροπρόθεσμων Υποχρεώσεων	125.781,75	126.606,86
204	Μείωση Βραχυπρόθεσμων Υποχρεώσεων		

(λογαριασμοί Τραπεζών)	0,00	0,00
205 Τόκοι πληρωθέντες	51.766,07	85.594,75
206 Μερισίματα πληρωθέντα	629.618,19	825.934,45
207 Διανομή κερδών στο προσωπικό		0,00
208 Αμοιβές Δ.Σ. από κέρδη χρήσεως		0,00
Σύνολο Ταμιακών εκροών (Γ 200)	807.166,01	1.038.136,06
II Ταμιακές Ροές από χρηματοδοτικές δραστηριότητες (Γ100-Γ200)=Γ	-640.703,49	-738.690,07
ΤΑΜΙΑΚΕΣ ΡΟΕΣ ΕΠΙΧΕΙΡΗΣΕΩΣ		
(αλγεβρικό άθροισμα Α+Β+Γ)	-719.770,93	-1.580.658,32
ΠΛΕΟΝ: ΧΡΗΜΑΤΙΚΑ ΔΙΑΘΕΣΙΜΑ ΕΝΑΡΞΗΣ ΧΡΗΣΕΩΣ:	2.429.977,83	4.024.153,59
ΧΡΗΜΑΤΙΚΑ ΔΙΑΘΕΣΙΜΑ ΤΕΛΟΣ ΧΡΗΣΕΩΣ	1.710.206,90	2.443.495,27

ΣΗΜΕΙΩΣΕΙΣ:

1. Στα ποσά της προηγούμενης χρήσης 2002, περιλαμβάνονται και οι Ταμιακές Ροές της θυγατρικής "ΜΕΒΑΡΟΨΕΡ Α.Ε.". Στη χρήση 2003 η ανωτέρω εταιρεία έχει ενσωματωθεί με την μέθοδο της καθαρής θέσης και ως εκ τούτου δεν περιλαμβάνονται οι Ταμιακές Ροές της.
2. Στα χρηματικά διαθέσιμα έναρξης και τέλους χρήσης 2003 περιλαμβάνονται και τα ποσά που βρίσκονται τοποθετημένα σε REPOS όπως αυτά παρουσιάζονται στα κονδύλια του Ενεργητικού Δ III 3 "Λοιπά χρεόγραφα".

Ασπρόπυργος 17 Μαΐου 2004

Ο Πρόεδρος του Δ.Σ.

Ο Διευθύνων Σύμβουλος

**Ο Οικονομικός
Διευθυντής**

Δ. ΚΩΣΤΟΠΟΥΛΟΣ
Α.Δ.Τ. Η 656831

Σ. ΔΕΛΕΝΔΑΣ
Α.Δ.Τ. Ν 309706

Α. ΡΟΥΣΣΟΣ
Α.Δ.Τ. Ι 896919

ΒΕΒΑΙΩΣΗ ΕΛΕΓΧΟΥ ΟΡΚΩΤΟΥ ΕΛΕΓΚΤΗ ΛΟΓΙΣΤΗ

Ελέγξαμε την ανωτέρω Ενοποιημένη Κατάσταση Ταμιακών Ροών της Ανώνυμης Βιομηχανικής & Εμπορικής Εταιρείας « ΜΕΒΑΚΟ ΜΕΤΑΛΛΟΥΡΓΙΚΗ ΑΒΕΕ » και των θυγατρικών της χρήσεως 2003 και είναι αυτή που αναφέρεται στο από 20/05/2004 πιστοποιητικό μας ελέγχου των Ενοποιημένων Οικονομικών Καταστάσεων της χρήσεως αυτής.

Κατά τη γνώμη μας η προαναφερόμενη Ενοποιημένη Κατάσταση Ταμιακών Ροών απεικονίζει (αφού ληφθεί υπόψη και οι σημειώσεις της εταιρείας) τις Ταμιακές εισροές και εκροές από τις κατά την χρήση δραστηριότητες του συνόλου των επιχειρήσεων που περιλαμβάνονται στην ενοποίηση της 31.12.2003.

Αθήνα, 20 Μαΐου 2004

Ο Ορκωτός Ελεγκτής Λογιστής
ΣΕΡΑΦΕΙΜ Δ. ΜΑΚΡΗΣ
Α.Μ. ΣΟΕΛ 16311
ΣΟΛ. α.ε.ο.ε

