



ΕΤΗΣΙΟ ΔΕΛΤΙΟ
& ΑΠΟΛΟΓΙΣΜΟΣ
ΧΡΗΣΕΩΣ 2001

MEVACO ΑΕ

Περιεχόμενα

1. ΠΛΗΡΟΦΟΡΙΕΣ ΓΙΑ ΤΗΝ ΣΥΝΤΑΞΗ ΤΟΥ ΕΤΗΣΙΟΥ ΔΕΛΤΙΟΥ - ΑΠΟΛΟΓΙΣΜΟΥ ΧΡΗΣΗΣ 2001 ΚΑΙ ΤΟΥΣ ΕΛΕΓΚΤΕΣ ΤΗΣ ΕΤΑΙΡΕΙΑΣ	4
2. ΠΛΗΡΟΦΟΡΙΕΣ ΓΙΑ ΤΗΝ ΕΤΑΙΡΕΙΑ	6
2.1 ΓΕΝΙΚΕΣ ΠΛΗΡΟΦΟΡΙΕΣ - ΙΣΤΟΡΙΚΟ	6
2.2 ΠΛΗΡΟΦΟΡΙΕΣ ΣΧΕΤΙΚΑ ΜΕ ΤΗΝ ΔΡΑΣΤΗΡΙΟΤΗΤΑ ΤΗΣ ΕΤΑΙΡΕΙΑΣ	8
3. ΑΠΑΣΧΟΛΟΥΜΕΝΟ ΠΡΟΣΩΠΙΚΟ	12
3.1 ΑΡΙΘΜΟΣ ΑΠΑΣΧΟΛΟΥΜΕΝΩΝ	12
3.2 ΔΑΠΑΝΕΣ ΑΠΑΣΧΟΛΗΣΗΣ	12
3.3 ΟΡΓΑΝΟΓΡΑΜΜΑ ΕΤΑΙΡΕΙΑΣ	13
4. ΠΛΗΡΟΦΟΡΙΕΣ ΣΧΕΤΙΚΑ ΜΕ ΤΗΝ ΔΙΟΙΚΗΣΗ ΚΑΙ ΤΗΝ ΔΙΕΥΘΥΝΣΗ ΤΗΣ ΕΤΑΙΡΕΙΑΣ	14
5. ΠΛΗΡΟΦΟΡΙΕΣ ΣΧΕΤΙΚΑ ΜΕ ΤΗΝ ΕΞΕΛΙΞΗ ΤΟΥ ΜΕΤΟΧΙΚΟΥ ΚΕΦΑΛΑΙΟΥ ΤΗΣ ΜΕVΑCΟ Α.Ε.	15
5.1 ΕΞΕΛΙΞΗ ΤΟΥ ΜΕΤΟΧΙΚΟΥ ΚΕΦΑΛΑΙΟΥ	15
5.2 ΙΔΙΑ ΚΕΦΑΛΑΙΑ – ΛΟΓΙΣΤΙΚΗ ΑΞΙΑ ΜΕΤΟΧΗΣ	17
5.3 ΜΕΤΟΧΙΚΗ ΣΥΝΘΕΣΗ	18
5.4 ΔΙΚΑΙΩΜΑΤΑ ΜΕΤΟΧΩΝ	18
5.5 ΠΟΛΙΤΙΚΗ ΜΕΡΙΣΜΑΤΩΝ	20
5.6 ΦΟΡΟΛΟΓΙΑ ΜΕΡΙΣΜΑΤΩΝ	21
6. ΠΛΗΡΟΦΟΡΙΕΣ ΣΧΕΤΙΚΑ ΜΕ ΤΗΝ ΠΕΡΙΟΥΣΙΑ, ΤΗΝ ΟΙΚΟΝΟΜΙΚΗ ΚΑΤΑΣΤΑΣΗ & ΤΑ ΑΠΟΤΕΛΕΣΜΑΤΑ ΤΗΣ ΕΤΑΙΡΕΙΑΣ & ΤΟΥ ΟΜΙΛΟΥ	22
6.1 ΣΥΝΟΠΤΙΚΗ ΜΕΤΑΒΟΛΗ ΤΗΣ ΟΙΚΟΝΟΜΙΚΗΣ ΚΑΤΑΣΤΑΣΗΣ ΤΗΣ ΕΤΑΙΡΕΙΑΣ	22
6.2 ΣΥΝΟΠΤΙΚΗ ΜΕΤΑΒΟΛΗ ΤΩΝ ΙΔΙΩΝ ΚΕΦΑΛΑΙΩΝ ΤΗΣ ΕΤΑΙΡΕΙΑΣ	22
6.3 ΣΥΝΟΠΤΙΚΗ ΜΕΤΑΒΟΛΗ ΑΠΟΤΕΛΕΣΜΑΤΩΝ ΤΗΣ ΕΤΑΙΡΕΙΑΣ	23
6.4 ΑΡΙΘΜΟΔΕΙΚΤΕΣ	24
6.5 ΧΡΗΣΗ ΚΕΦΑΛΑΙΩΝ ΑΥΞΗΣΗΣ ΜΕΤΟΧΙΚΟΥ ΚΕΦΑΛΑΙΟΥ	24
6.6 ΕΝΟΠΟΙΗΜΕΝΑ ΟΙΚΟΝΟΜΙΚΑ ΜΕΓΕΘΗ	27
7. ΕΞΕΛΙΞΗ ΧΡΗΜΑΤΙΣΤΗΡΙΑΚΗΣ ΤΙΜΗΣ ΚΑΙ ΟΓΚΟΥ ΣΥΝΑΛΛΑΓΩΝ ΤΗΣ ΜΕΤΟΧΗΣ	29
8. ΚΑΤΑΣΤΑΣΗ ΤΩΝ ΠΡΟΣΩΠΩΝ ΠΟΥ ΥΠΟΚΕΙΝΤΑΙ ΣΤΙΣ ΔΙΑΤΑΞΕΙΣ ΤΟΥ ΑΡΘΡΟΥ 8, ΠΑΡΑΓΡΑΦΟΣ 1, ΤΗΣ ΑΠΟΦΑΣΗΣ 5/204/14-11-2000 ΤΟΥ Δ.Σ. ΤΗΣ ΕΠΙΤΡΟΠΗΣ ΚΕΦΑΛΑΙΑΓΟΡΑΣ	30



9. ΣΥΝΔΕΔΕΜΕΝΕΣ ΕΤΑΙΡΙΕΣ	31
9.1 ΣΥΜΜΕΤΟΧΕΣ	31
9.2 ΜΕΝΑΡPOWER ΑΕ	31
9.3 ΜΕΝΑΣΟ ΒΟΡΕΙΟΥ ΕΛΛΑΔΟΣ ΑΕ	32
10. ΠΡΟΟΠΤΙΚΕΣ	34
11. ΠΡΟΣΚΛΗΣΗ ΣΕ ΕΤΗΣΙΑ ΤΑΚΤΙΚΗ ΓΕΝΙΚΗ ΣΥΝΕΛΕΥΣΗ	36
12. ΠΑΡΑΡΤΗΜΑΤΑ	39
12.1 ΙΣΟΛΟΓΙΣΜΟΣ ΕΤΑΙΡΕΙΑΣ	40
12.2 ΕΚΘΕΣΗ ΔΙΑΧΕΙΡΙΣΗΣ ΕΤΑΙΡΕΙΑΣ	42
12.3 ΠΡΟΣΑΡΤΗΜΑ ΤΟΥ ΙΣΟΛΟΓΙΣΜΟΥ ΕΤΑΙΡΕΙΑΣ	50
12.4 ΠΙΝΑΚΑΣ ΠΑΓΙΩΝ ΧΡΗΣΗΣ 2001 ΕΤΑΙΡΕΙΑΣ	61
12.5 ΣΥΝΟΠΤΙΚΕΣ ΚΑΤΑΣΤΑΣΕΙΣ (1ο-2ο-3ο-4ο τρίμηνο) ΕΤΑΙΡΕΙΑΣ	62
12.6 ΚΑΤΑΣΤΑΣΗ ΤΑΜΙΑΚΩΝ ΡΟΩΝ ΕΤΑΙΡΕΙΑΣ	66
12.7 ΠΙΝΑΚΑΣ ΔΙΑΘΕΣΗΣ ΑΝΤΛΗΘΕΝΤΩΝ ΚΕΦΑΛΑΙΩΝ ΤΗΣ 31ης ΔΕΚΕΜΒΡΙΟΥ 2001	68
12.8 ΙΣΟΛΟΓΙΣΜΟΣ ΜΕΝΑΣΟ ΒΟΡΕΙΟΥ ΕΛΛΑΔΟΣ ΑΕ	70
12.9 ΙΣΟΛΟΓΙΣΜΟΣ ΜΕΝΑΡPOWER ΑΕ	71
12.10 ΕΝΟΠΟΙΗΜΕΝΟΣ ΙΣΟΛΟΓΙΣΜΟΣ ΤΗΣ 31ης ΔΕΚΕΜΒΡΙΟΥ 2001	72
12.11 ΕΝΟΠΟΙΗΜΕΝΗ ΕΚΘΕΣΗ ΔΙΑΧΕΙΡΙΣΗΣ ΤΗΣ 31ης ΔΕΚΕΜΒΡΙΟΥ 2001	74
12.12 ΠΡΟΣΑΡΤΗΜΑ ΕΝΟΠΟΙΗΜΕΝΟΥ ΙΣΟΛΟΓΙΣΜΟΥ ΤΗΣ 31ης ΔΕΚΕΜΒΡΙΟΥ 2001	83
12.13 ΕΝΟΠΟΙΗΜΕΝΕΣ ΣΥΝΟΠΤΙΚΕΣ ΚΑΤΑΣΤΑΣΕΙΣ (2ο-3ο-4ο τρίμηνο)	90
12.14 ΕΝΟΠΟΙΗΜΕΝΗ ΚΑΤΑΣΤΑΣΗ ΤΑΜΙΑΚΩΝ ΡΟΩΝ	94

Πληροφορίες για την σύνταξη του Ετήσιου Δελτίου - Απολογισμού Χρήσης 2001 και τους Ελεγκτές της Εταιρείας

Στο παρόν Ετήσιο Δελτίο παρατίθενται όλα τα στοιχεία και πληροφορίες που είναι απαραίτητα στους μετόχους της Εταιρείας και γενικότερα στους επενδυτές και στους συμβούλους τους, για να εκτιμήσουν σωστά την επενδυτική δραστηριότητα, την οικονομική κατάσταση, τα αποτελέσματα και τις προοπτικές της Ανώνυμης Εταιρείας με την επωνυμία «MEVACO ΜΕΤΑΛΛΟΥΡΓΙΚΗ ΑΒΕΕ» (στο εξής η «Εταιρεία»).

Η σύνταξή του έγινε σύμφωνα με την ισχύουσα νομοθεσία όσον αφορά την κάλυψη των αναγκών πληροφόρησης του επενδυτικού κοινού, όπως καθορίζονται από τις διατάξεις της 5/204/14-11-2000 (ΦΕΚ 1487/6-12-2000) Απόφασης της Επιτροπής Κεφαλαιαγοράς και του Π.Δ 348/1985.

Υπεύθυνοι για την σύνταξη του παρόντος και την ακρίβεια των στοιχείων που περιέχει είναι:

- Ο κ Κωστόπουλος Δημήτριος του Αλεξίου, Πρόεδρος του Δ.Σ., κάτοικος Πεύκης, οδός Ρήγα Φεραίου 8, Αθήνα.
- Ο κ. Δελένδας Σπυρίδων του Νικολάου, Αντιπρόεδρος & Διευθύνων Σύμβουλος, κάτοικος Παπάγου, οδός Βλαχάβα 37, Αθήνα.
- Ο κ. Ρούσσος Αντώνιος του Αντωνίου, Οικονομικός Διευθυντής της Εταιρείας και Μέλος του Δ.Σ., κάτοικος Άνω Πεύκης, οδός Μάρκου Μπότσαρη 30, Αθήνα.

Το Διοικητικό Συμβούλιο της Εταιρείας δηλώνει ότι τα μέλη του έχουν λάβει γνώση του περιεχομένου του παρόντος Δελτίου και μαζί με τους συντάκτες του βεβαιώνουν υπεύθυνα ότι:

- όλες οι πληροφορίες και τα στοιχεία που περιέχονται σε αυτό είναι πλήρη, αληθή και ακριβή,
- δεν υπάρχουν άλλα στοιχεία και δεν έχουν λάβει χώρα άλλα γεγονότα, η απόκρυψη ή παράλειψη των οποίων θα μπορούσε να καταστήσει παραπλανητικό το σύνολο ή μέρος των στοιχείων ή πληροφοριών που περιέχονται στο παρόν Ετήσιο Δελτίο,
- σε βάρος της Εταιρείας δεν εκκρεμούν δικαστικές διαφορές ή διαιτησίες, οι οποίες θα μπορούσαν να έχουν επιπτώσεις στην οικονομική της κατάσταση.

Η Εταιρεία ελέγχεται από Ορκωτούς Ελεγκτές. Ο έλεγχος της χρήσης 2001 διενεργήθηκε από τον Τακτικό Ορκωτό Λογιστή Ελεγκτή κ. Σεραφείμ Μακρή (Α.Μ. Σ.Ο.Ε.Α 16311), της Εταιρείας «ΣΟΛ ΑΕ Ορκωτών Ελεγκτών», Φωκίωνος Νέγρη 3, Αθήνα, τηλ. 010-8691100. Για την ίδια χρήση είχε εκλεγεί ως Αναπληρωματικός Ελεγκτής ο κ. Χρήστος Μενελάου (Α.Μ. Σ.Ο.Ε.Α 13911), της Εταιρείας «ΣΟΛ ΑΕ Ορκωτών Ελεγκτών», Φωκίωνος Νέγρη 3, Αθήνα, τηλ. 010-8691100.

Ο έλεγχος των χρήσεων 1999 και 2000 διενεργήθηκε από τον Τακτικό Ορκωτό Λογιστή – Ελεγκτή κ. Ιωάννη Χρυσό (Α.Μ. Σ.Ο.Ε.Α 12631), της Εταιρείας «ΣΟΛ Α.Ε. Ορκωτών Ελεγκτών», Φωκίωνος Νέγρη 3, Αθήνα, τηλ. 010-8691.100. Για τις ίδιες χρήσεις είχε εκλεγεί ως Αναπληρωματικός Ελεγκτής ο κ. Σεραφείμ Μακρής (Α.Μ. Σ.Ο.Ε.Α 16311), της Εταιρείας «ΣΟΛ ΑΕ Ορκωτών Ελεγκτών», Φωκίωνος Νέγρη 3, Αθήνα, τηλ. 010-8691100.



Βάσει της σχετικής νομοθεσίας από Ορκωτούς Λογιστές Ελεγκτές ελέγχονται οι Λογιστικές Οικονομικές Καταστάσεις της 30ης Ιουνίου και της 31ης Δεκεμβρίου κάθε εταιρικής χρήσης καθώς και οι ετήσιες Οικονομικές Καταστάσεις που περιλαμβάνουν τον Ισολογισμό, τα Αποτελέσματα Χρήσης, τον Πίνακα Διάθεσης Αποτελεσμάτων και το Προσάρτημα. Η οικονομική εταιρική χρήση για την Εταιρεία διαρκεί ένα ημερολογιακό έτος και λήγει την 31η Δεκεμβρίου κάθε έτους.

Τα οικονομικά στοιχεία και τα αποτελέσματα για το ημερολογιακό έτος 2001, ύστερα από έλεγχο, κρίθηκαν ειλικρινή και ακριβή. Τα πιστοποιητικά ελέγχου παρατίθενται στο Παράρτημα μαζί με τις δημοσιευμένες οικονομικές καταστάσεις.

Η Εταιρεία έχει ελεγχθεί φορολογικά από τη Δ.Ο.Υ. ΦΑΒΕ ΑΘΗΝΩΝ, μέχρι και την χρήση 1998.

Σημειώνεται περαιτέρω, ότι σε όλη τη διάρκεια της χρήσης 2001, καθώς και κατά την τρέχουσα εταιρική χρήση 2002 και μέχρι την ημερομηνία σύνταξης του παρόντος Ετησίου Δελτίου:

- Δεν έλαβε χώρα ουδεμία δημόσια προσφορά αγοράς ή ανταλλαγής από οιοδήποτε τρίτο για τις μετοχές της Εταιρείας και
- Δεν έλαβε χώρα ουδεμία δημόσια προσφορά ανταλλαγής μετοχών της Εταιρείας με μετοχές άλλης Εταιρείας.

2.1. Γενικές πληροφορίες – ιστορικό.

Η Εταιρεία ιδρύθηκε το 1993 (ΦΕΚ Ίδρυσης 6521/8-12-1993, Α.Φ.Μ. 094419148) προερχόμενη από τη συγχώνευση των εταιριών:

1. ΠΟΙΚΙΛΑΙ ΜΕΤΑΛΛΙΚΑΙ ΚΑΤΑΣΚΕΥΑΙ Ε.Π.Ε. με διακριτικό τίτλο MEVACO Ε.Π.Ε., η οποία ιδρύθηκε το 1971 και είχε ως αντικείμενο την κατασκευή αεριοφυλακίων αεροσυμπιεστών και πάσης φύσεως μεταλλικών εξαρτημάτων.
2. Δ. ΚΩΣΤΟΠΟΥΛΟΣ - Β.ΓΚΙΩΝΑΚΗΣ & ΣΙΑ Ο.Ε. με διακριτικό τίτλο ΜΕΚΑΤ Ο.Ε., η οποία λειτουργούσε από το 1986 με αντικείμενο την κατασκευή μεταλλικών εξαρτημάτων με εξειδίκευση στη θέρμανση.

Η Εταιρεία είναι εγγεγραμμένη στο Μητρώο Ανωνύμων Εταιριών με αριθμό 30029/06/Β/93/12 με την ακριβή επωνυμία MEVACO ΜΕΤΑΛΛΟΥΡΓΙΚΗ ΑΝΩΝΥΜΗ ΒΙΟΜΗΧΑΝΙΚΗ ΚΑΙ ΕΜΠΟΡΙΚΗ ΕΤΑΙΡΕΙΑ και το διακριτικό τίτλο MEVACO Α.Ε. Η έδρα της Εταιρείας είναι στον Ασπρόπυργο Αττικής στη θέση Πράρι - Μουστάκι (Λεωφ. ΝΑΤΟ), Τ.Κ. 193 00 και η διάρκειά της ορίζεται πεντηκονταετής και συγκεκριμένα μέχρι την 1 Δεκεμβρίου του έτους δύο χιλιάδες σαράντα τρία (2043).

Σκοπός της Εταιρείας σύμφωνα με το άρθρο 3 του καταστατικού της είναι:

1. Η παραγωγή και εμπορία πάσης φύσεως μεταλλικών και μηχανουργικών ειδών και εν γένει ηλεκτρομηχανολογικών συσκευών και εξαρτημάτων αυτών.
2. Η διενέργεια εισαγωγικού και εξαγωγικού εμπορίου μεταλλικών μηχανουργικών ειδών και εν γένει ηλεκτρομηχανολογικών συσκευών και εξαρτημάτων.
3. Η αντιπροσώπευση στην Ελλάδα διαφόρων οίκων του εξωτερικού με τον ίδιο ή παρεμφερή σκοπό.

Προς επίτευξη των σκοπών της, η Εταιρεία δύναται:

1. Να συνεργάζεται με οποιοδήποτε φυσικό ή νομικό πρόσωπο.
2. Να συμμετέχει σε οποιαδήποτε επιχείρηση με όμοιο σκοπό.
3. Να ιδρύει υποκαταστήματα, εργοστάσια, εργαστήρια, πρακτορεία ή γραφεία οπουδήποτε.
4. Να αντιπροσωπεύει οποιαδήποτε επιχείρηση ημεδαπή ή αλλοδαπή, με τον ίδιο ή παρεμφερή σκοπό.

Το άρθρο 3 του καταστατικού της Εταιρείας δεν έχει τροποποιηθεί από την ίδρυση της μέχρι και σήμερα.

Τον Μάρτιο του 1999, η Εταιρεία μετά την λήψη των σχετικών εγκρίσεων και αδειών, εισήγαγε τις μετοχές της προς διαπραγμάτευση στην Παράλληλη Αγορά του Χρηματιστηρίου Αξιών Αθηνών.



Η Εταιρεία προχώρησε στην κατασκευή, στα τέλη του 1999, του νέου εργοστασίου (Αρ.Αδείας 238/18.6.99), επιφανείας 6.503,8 τ.μ. στο οποίο και έχει ήδη επεκτείνει την παραγωγική της δραστηριότητα. Τον Οκτώβριο 1999, και τον Μάρτιο 2000 η Εταιρεία προέβη στην αγορά όμορων οικοπέδων εκτάσεως 12.573,06 και 7.379,98 τ.μ αντίστοιχα.

Το 2001 ολοκληρώθηκε η κατασκευή αποθήκης λαμαρίνας και επεκτάθηκε το υπάρχον βιομηχανικό κτίριο κατά 387 τ.μ. με σκοπό την διεύρυνση της παραγωγικής δυναμικότητας της Εταιρείας με την ορθολογικότερη αποθήκευση των πρώτων υλών. Αγοράστηκε επίσης οικόπεδο όμορο των υπαρχουσών εγκαταστάσεων, επιφανείας 6.814 τ.μ.

Η σημερινή συνολική οικοπεδική έκταση της Εταιρείας ανέρχεται σε 78.327,19 τ.μ. με 13.379,27 τ.μ. στεγασμένους βιομηχανικούς χώρους και υπερσύγχρονο μηχανολογικό εξοπλισμό. Η Εταιρεία διαθέτει άδεια λειτουργίας για τις βιομηχανικές της εγκαταστάσεις, η οποία ανανεώθηκε το 2001 και για απεριόριστη χρονική διάρκεια (Αρ. Αδείας: 4126/Φ.14 ΑΣΠΡ 3608, Αρχή: Νομαρχιακή Αυτοδιοίκηση Δυτικής Αττικής, Διεύθυνση Βιομηχανικού και Ορυκτού Πλούτου).

Η MEVACO αποτελεί μια από τις μεγαλύτερες και ταχύτερα αναπτυσσόμενες εταιρείες στον Ελλαδικό χώρο στον τομέα της Βιομηχανικής Υπεργολαβίας, ενώ σε εξέλιξη βρίσκεται η επέκταση και εκσυγχρονισμός της παραγωγικής της δραστηριότητας στα πλαίσια του επενδυτικού προγράμματος ύψους 2,2 δις δρχ., κεφαλαίων που αντλήθηκαν από την αύξηση του μετοχικού που πραγματοποιήθηκε σύμφωνα με την από 1/3/2000 απόφαση της Έκτακτης Γενικής Συνέλευσης των μετόχων της Εταιρείας.

Στα πλαίσια αυτά εντός του 2001:

- Βελτιώθηκε για να λειτουργεί απρόσκοπτα το ολοκληρωμένο βιομηχανικό σύστημα λογισμικού Integra Industry της εταιρείας BMS A.E. με σκοπό την βελτίωση της λειτουργικότητας της επιχείρησης, της καλύτερης πληροφόρησης καθώς και εξυπηρέτησης των πελατών. Το ποσό που δαπανήθηκε για την ανωτέρω επένδυση ανήλθε στα 19,8 εκατ. δρχ.
- Στο τομέα του υπολοίπου επενδυτικού προγράμματος που αφορά επενδύσεις σε μηχανολογικό εξοπλισμό, διαμόρφωση του περιβάλλοντος χώρου, ολοκλήρωση του κτιρίου αποθήκης της λαμαρίνας, στον εξοπλισμό μηχανοργάνωσης της Εταιρείας καθώς και στην κατάρτιση κανονισμού εσωτερικής λειτουργίας και κανονισμού εργασίας διατέθηκε ποσό 308 εκατ. δρχ.
- Με την εξαγορά της εταιρείας Ε.Σ.Σ.Η.Ε. Α.Ε. η οποία μετονομάστηκε σε MEVACO ΒΟΡΕΙΟΥ ΕΛΛΑΔΟΣ Α.Ε., δημιουργήθηκε στην περιοχή της Θεσσαλονίκης ο πυρήνας για την λειτουργία αντίστοιχης παραγωγικής μονάδας στη Βόρεια Ελλάδα με εξαιρετες προοπτικές ανάπτυξης σε μια αγορά ταχέως αναπτυσσόμενη. Η MEVACO Α.Ε. μετέχει στο μετοχικό κεφάλαιο της ανωτέρω εταιρείας με ποσοστό 67%. Το συνολικό ποσό που δαπανήθηκε για την συμμετοχή και δημιουργία της μονάδας αυτής ανήλθε 277,2 εκατ. δρχ. Ήδη βρίσκεται σε εξέλιξη ο εκσυγχρονισμός και η συμπλήρωση του μηχανολογικού εξοπλισμού της με σκοπό την υλοποίηση του τελικού στόχου, που είναι η διείδυση της συγκεκριμένης εταιρείας στην αγορά της Βόρειας Ελλάδος και γενικότερα των Βαλκανίων.
- Επίσης, μέσα στη χρονιά που πέρασε η Διοίκηση της MEVACO σύναψε άλλη μια επιτυχημένη συνεργασία με την RS POWER, εταιρεία εξειδικευμένη στην εισαγωγή, αναβάθμιση

και εμπορία επιβατικών αυτοκινήτων υψηλών επιδόσεων, ένα χώρο που παρουσιάζει εξαιρετικό ενδιαφέρον τόσο για την ελληνική όσο και για την ευρωπαϊκή αγορά. Η νέα εταιρεία ονομάστηκε MEVAPOWER A.E., με το ποσοστό συμμετοχής της MEVACO να ανέρχεται σε 51,088%. Τα καταβληθέντα κεφάλαια για την συμμετοχή αυτή ανήλθαν σε 501,4 εκατ. δρχ.

Για περισσότερες πληροφορίες οι μέτοχοι και οι επενδυτές μπορούν να απευθύνονται κατά τις εργάσιμες ημέρες και ώρες στα γραφεία της Εταιρείας Θέση Πράρι – Μουστάκι Ασπρόπυργος (Υπεύθυνη Τμήματος Μετόχων: Β. Κωστοπούλου, Τηλ. 010-5596623-31, Fax. 010-5596632, E-mail: info@mevaco.gr, Web site: www.mevaco.gr).

2.2. Πληροφορίες σχετικά με την δραστηριότητα της Εταιρείας.

Η MEVACO A.E. δραστηριοποιείται στον κλάδο κατεργασίας λαμαρίνας και λειτουργεί σαν μια αμιγώς υπεργολαβική επιχείρηση, με σκοπό την τροφοδοσία άλλων μονάδων, κυρίως βιομηχανικών αλλά και εμπορικών, με μεταλλικά εξαρτήματα και ημιτελή προϊόντα, τα οποία χρησιμοποιούνται για ενσωμάτωση σε άλλα προϊόντα ή μετατρέπονται με μικρές παρεμβάσεις σε τελικά προϊόντα. Η Εταιρεία παράγει κυρίως μεταλλικά αντικείμενα και προϊόντα με βασική πρώτη ύλη επίπεδα χαλυβδόφυλλα, ανοξείδωτα φύλλα, φύλλα αλουμινίου, χαλκού, ορειχάλκου, ακρυλικά φύλλα καθώς και μεταλλικές κατασκευές μέσου βάρους για λογαριασμό πελατών.

Το πεδίο εφαρμογής των παραγόμενων προϊόντων είναι αρκετά ευρύ λόγω των πολλαπλών χρήσεων που μπορεί να έχει η υπό επεξεργασία πρώτη ύλη. Ακόμη, ο μηχανολογικός εξοπλισμός της Εταιρείας προσαρμόζεται στις προδιαγραφές της εκάστοτε παραγγελίας, οδηγώντας σε μία ευέλικτη παραγωγική διαδικασία. Ως αποτέλεσμα των ανωτέρω, η Εταιρεία είναι σε θέση να παράγει μια ευρεία γκάμα προϊόντων σε μικρές ή μεγαλύτερες ποσότητες.

Σύμφωνα με το δελτίο της Στατιστικής Ταξινόμησης των Κλάδων Οικονομικής Δραστηριότητας 1991 (ΣΤΑΚΟΔ '91), της Εθνικής Στατιστικής Υπηρεσίας Ελλάδος (ΕΣΥΕ), η ανάλυση του κύκλου εργασιών της Εταιρείας για την περίοδο 1.01.2001 έως 31.12.2001 είναι:

ΚΑΤΗΓΟΡΙΑ	ΚΥΚΛΟΣ ΕΡΓΑΣΙΩΝ	
	Δρχ	€
ΚΩΔ. Κατασκευή άλλων μεταλλικών προϊόντων 287.9	1.122.737.303	3.294.900,38
ΚΩΔ. Κατασκευή μεταλλικών σκελετών και 281.1 μερών μεταλλικών σκελετών	480.089.670	1.408.920,53
ΚΩΔ. Κατασκευή σωμάτων και λεβίτων 282.2 κεντρικής θέρμανσης	438.390.813	1.286.546,77
ΚΩΔ. Γενικές μηχανολογικές εργασίες 285.2	150.763.924	442.447,32
ΚΩΔ. Λοιπό Χονδρικό Εμπόριο 517.0	25.683.225	75.372,63
ΚΩΔ. Χονδρικό Εμπόριο απορριμμάτων και 515.7 υπολειμμάτων	12.869.664	37.768,64
ΣΥΝΟΛΟ ΚΥΚΛΟΥ ΕΡΓΑΣΙΩΝ 2001	2.230.534.599	6.545.956,27



Παραγόμενα Προϊόντα

Η MEVACO A.E. είναι τροφοδοτική μονάδα άλλων επιχειρήσεων, ιδιωτικών ή δημοσίων: δεν παράγει δηλαδή δικά της προϊόντα, αλλά προσαρμόζεται στις απαιτήσεις των πελατών της. Οι εφαρμογές της Εταιρείας, είναι απεριόριστες σε αριθμό και σε τομείς και είναι πρακτικά αδύνατη η απαρίθμηση όλων των παραγομένων ειδών της. Για το λόγο αυτό, αναφέρονται στη συνέχεια ορισμένοι τομείς, στους οποίους κατά κύριο λόγο απευθύνεται η MEVACO A.E., ώστε να καταστεί δυνατός ο σχηματισμός μιας συνολικής εικόνας για την εν γένει παραγωγική δραστηριότητα της Εταιρείας.

- **ΘΕΡΜΑΝΣΗ:** Κατασκευή περιβλημάτων λεβήτων κεντρικής θέρμανσης, μερών χαλύβδινων λεβήτων, μερών στηριγμάτων θερμαντικών σωμάτων, μερών πινάκων αυτονομίας, μερών πινάκων υδροληψίας κ.τ.λ.
- **ΗΛΕΚΤΡΟΛΟΓΙΚΟ – ΗΛΕΚΤΡΟΝΙΚΟ ΥΛΙΚΟ:** Κατασκευή μεταλλικών μερών ηλεκτρικών πινάκων, πινάκων χειρισμού γενικώς, σχαρών καλωδίων, μεταλλικών βασί συστημάτων τηλεπικοινωνίας, διαφόρων ηλεκτρονικών συσκευών κ.α.
- **ΗΛΕΚΤΡΙΚΕΣ ΟΙΚΙΑΚΕΣ ΣΥΣΚΕΥΕΣ:** Παραγωγή μεταλλικών εξαρτημάτων για οικιακά ψυγεία, κουζίνες, πλυντήρια κ.α.
- **ΕΠΑΓΓΕΛΜΑΤΙΚΑ ΨΥΓΕΙΑ:** Παραγωγή μεταλλικών εξαρτημάτων ψυγείων αναψυκτικών, καταψυκτών κ.α.
- **ΠΟΙΚΙΛΙΑ ΠΡΕΣΣΑΡΙΣΤΩΝ ΑΝΤΙΚΕΙΜΕΝΩΝ:** Παραγωγή φωλεών για ράουλα ταινιόδρομων, εξαρτημάτων φιαλών υγραερίου (χειρολαβές-βάσεις), κ.α.
- **ΣΥΣΤΗΜΑΤΑ ΠΡΟΒΟΛΗΣ ΚΑΤΑΝΑΛΩΤΙΚΩΝ ΠΡΟΪΟΝΤΩΝ:** Κατασκευή ραφιών, stand διαφημιστικών, φωτιζόμενα διαφημιστικά φανάρια σε πλήρη λειτουργία καλωδιωμένα
- **ΠΟΡΤΕΣ ΑΣΦΑΛΕΙΑΣ:** Κατασκευή του μεταλλικού μέρους θωρακισμένων θυρών ασφαλείας καθώς και επιμέρους τμημάτων τους.
- **ΜΕΤΑΛΛΙΚΕΣ ΚΑΤΑΣΚΕΥΕΣ:** Κατασκευή μερών ή/και ολοκληρωμένων συγκροτημάτων μεταλλικών κατασκευών σε τεχνικά έργα. Παραδείγματα τέτοιων κατασκευών, αποτελούν τα τοξοειδή ζευκτά που κατασκευάζει η εταιρεία για τους υπόγειους σταθμούς και τις σήραγγες του Μετρό και εν γένει για όλες τις υπό κατασκευή σήραγγες, τα μεταλλικά στοιχεία προκατασκευασμένων κτιρίων, κ.α.

Τμήματα Παραγωγικής Διαδικασίας

Η παραγωγή των προϊόντων της MEVACO A.E. γίνεται στα ακόλουθα τμήματα παραγωγής:

- 1) Τμήμα Προϊόντων παραγόμενων με μηχανήματα σύγχρονης Τεχνολογίας
- 2) Τμήμα Πρεσσαριστών Εξαρτημάτων
- 3) Τμήμα Σιδηρών Κατασκευών.

Επισημαίνεται ότι η Εταιρεία έχει πιστοποιηθεί κατά ISO 9002 από τον Οκτώβριο του 1998. Το εν λόγω σύστημα, σε συνδυασμό με τον εξοπλισμό της Εταιρείας με σύγχρονα μηχανήματα, δίνει τη δυνατότητα παραγωγής άρτια ποιοτικών προϊόντων.

Τμήμα Προϊόντων παραγομένων με μηχανήματα σύγχρονης Τεχνολογίας

Το τμήμα κατεργασιών με μηχανήματα σύγχρονης τεχνολογίας, αποτελεί τον κύριο κορμό της παραγωγικής διαδικασίας της Εταιρείας και απορροφά το μεγαλύτερο ποσοστό της συνολικής αξίας παραγωγής. Το τμήμα είναι εξοπλισμένο με μηχανήματα κοπής, διάτρησης, και κάμψης ελασμάτων, που προγραμματίζονται από ηλεκτρονικούς υπολογιστές.

Η παραγωγική διαδικασία του τμήματος είναι ευέλικτη και δίνει τη δυνατότητα παραγωγής πολύπλοκων ή και απλών εξαρτημάτων σε μικρές σχετικά ποσότητες, χωρίς να απαιτείται προηγουμένως η κατασκευή ειδικών καλουπιών. Περιλαμβάνει το σχεδιασμό των προϊόντων σε Η/Υ από εξειδικευμένους μηχανικούς και τη μεταφορά των σχεδιαστικών προγραμμάτων στις αντίστοιχες μηχανές CNC. Οι μηχανές αυτές, συνδεδεμένες με τα συστήματα CAD – CAM του κεντρικού υπολογιστή της Τεχνικής Διεύθυνσης, χρειάζονται έναν μόνο χειριστή για τις προβλεπόμενες κατεργασίες της διάτρησης, κοπής και διαμόρφωσης.

Το τμήμα κατασκευάζει, με βάση τις εκάστοτε ανάγκες των πελατών, εξαρτήματα πάσης φύσεως και μορφής, όπως κλιματισμού, θέρμανσης, ηλεκτρικών οικιακών συσκευών, τηλεπικοινωνιών, αυτοκινήτων, θωρακισμένων θυρών, τηλεφωνικών κέντρων, ραφιών, φοριαμών, διαφημιστικών κατασκευών κ.α..

Τμήμα Πρεσσαριστών Εξαρτημάτων

Το τμήμα πρεσσαριστών εξαρτημάτων χρησιμοποιείται στις περιπτώσεις που η ποσότητα των προς παραγωγή εξαρτημάτων είναι μεγάλη ή απαιτούνται μεγάλου βάθους διαμορφώσεις (εξελάσεις), απαιτήσεις που δεν μπορούν να ικανοποιηθούν από το τμήμα προϊόντων παραγομένων με μηχανήματα σύγχρονης τεχνολογίας. Η παραγωγική δραστηριότητα του τμήματος είναι εντάσεως εργασίας και πραγματοποιείται με τη βοήθεια κοπτικών – διαμορφωτικών καλουπιών.

Το τμήμα παράγει μεγάλο αριθμό προϊόντων όπως για παράδειγμα εξαρτήματα φιαλών υγραερίου, πλιακών προϊόντων, καναλιών καλωδίων, οικιακών ηλεκτρικών συσκευών και εξαρτημάτων φοριαμών.

Τμήμα Μεταλλικών Κατασκευών

Το τμήμα των μεταλλικών κατασκευών, ασχολείται με την παραγωγή μερών εξαρτημάτων ή/και ολοκληρωμένων συγκροτημάτων για μεταλλικές κατασκευές μέσου και μεγάλου βάρους. Παραδείγματα αποτελούν τα μεταλλικά στοιχεία προκατασκευασμένων κτιρίων, τα τοξοειδή ζευκτά που κατασκευάζονται για υπόγειους σταθμούς, σήραγγες κ.α.

Σημειώνεται ακόμα, ότι η Εταιρεία από τις αρχές του 1997 κατασκευάζει, σε υπερβολικό επίπεδο, stand προβολής προϊόντων. Οι πελάτες στο χώρο αυτό είναι κατά βάση γνωστές επιχειρήσεις τροφίμων και καλλυντικών καθώς και διαφημιστικές εταιρείες.



Πρώτες Ύλες - Προμηθευτές

Το αντικείμενο της MEVACO Α.Ε. είναι η παραγωγή μεταλλικών αντικειμένων και προϊόντων με βασική πρώτη ύλη επίπεδα χαλυβδόφυλλα, ανοξείδωτα φύλλα, φύλλα αλουμινίου, χαλκού, ορειχάλκου, ακρυλικά φύλλα, σίδηρος μορφής και χρώματα.

Η Εταιρεία δεν εξαρτάται από συγκεκριμένους προμηθευτές σε ότι αφορά την προμήθεια της βασικής της πρώτης ύλης που είναι ο χάλυβας. Η προμήθεια χάλυβα γίνεται από τις μεγαλύτερες εταιρίες σιδήρου και μετάλλου στην Ελλάδα, με βάση τους κανόνες της ελεύθερης αγοράς.

Οι μεταβολές στην τιμή της βασικής πρώτης ύλης της Εταιρείας δεν επηρεάζουν ιδιαίτερα την Εταιρεία, γιατί η τελευταία είναι σε θέση να μετακυλίει το κόστος στις τιμές των παραγόμενων προϊόντων δεδομένου ότι, όπως προαναφέρθηκε, η εταιρεία παράγει κατά παραγγελία και κατά συνέπεια έχει την δυνατότητα να προσαρμόζει και να διαφοροποιεί για κάθε νέα παραγγελία τις τιμές της.

Δίκτυο Πωλήσεων

Τα έσοδα της MEVACO Α.Ε. προέρχονται αποκλειστικά από χονδρικές πωλήσεις, σε εμπορικές, βιομηχανικές ή κατασκευαστικές εταιρίες, με αποτέλεσμα η Εταιρεία να μην έχει οργανωμένο δίκτυο πωλήσεων. Επίσης, η Εταιρεία δε διαθέτει δίκτυο διανομής, γιατί οι πελάτες της παραλαμβάνουν με δικά τους μέσα τα παραγόμενα προϊόντα από το εργοστάσιο της MEVACO Α.Ε.

Οι πωλήσεις της Εταιρείας, από τη φύση των εργασιών της, γίνονται κατόπιν παραγγελιών. Σύμφωνα με την πρακτική της Εταιρείας, οι παραγγελίες για κάθε καινούργιο πελάτη γίνονται κατόπιν συνεννόησης σε τεχνικό και οικονομικό επίπεδο (κατασκευή δειγμάτων, υποβολή οικονομικής προσφοράς κ.α.) και στην συνέχεια η εκτέλεση επαναλαμβανόμενων παραγγελιών γίνεται αυτόματα. Η προβολή της Εταιρείας αφενός μεν γίνεται με καταχωρήσεις σε έντυπα του κλάδου και αφετέρου με συμμετοχή σε εκθέσεις τις οποίες συμμετέχουν πιθανοί πελάτες της.

Απασχολούμενο προσωπικό

3.1 Αριθμός απασχολούμενων

Η Εταιρεία απασχόλησε κατά μέσο όρο στη χρήση 2001, 112 άτομα προσωπικό. Στον πίνακα που ακολουθεί, παρατίθεται η εξέλιξη του απασχολούμενου προσωπικού στην διάρκεια της τελευταίας πενταετίας:

Κατηγορία Προσωπικού	1997	1998	1999	2000	2001
Διοικητικό & υπαλληλικό προσωπικό	9	11	16	17	17
Εργατοτεχνικό προσωπικό	56	59	85	90	95
Σύνολο	65	70	101	107	112

Στον πίνακα που ακολουθεί, παρουσιάζεται η ανάλυση των δαπανών ανά κατηγορία απασχόλησης για την περίοδο 1999 – 2001 (ποσά σε εκατ. δρχ.)

3.2 Δαπάνες απασχόλησης

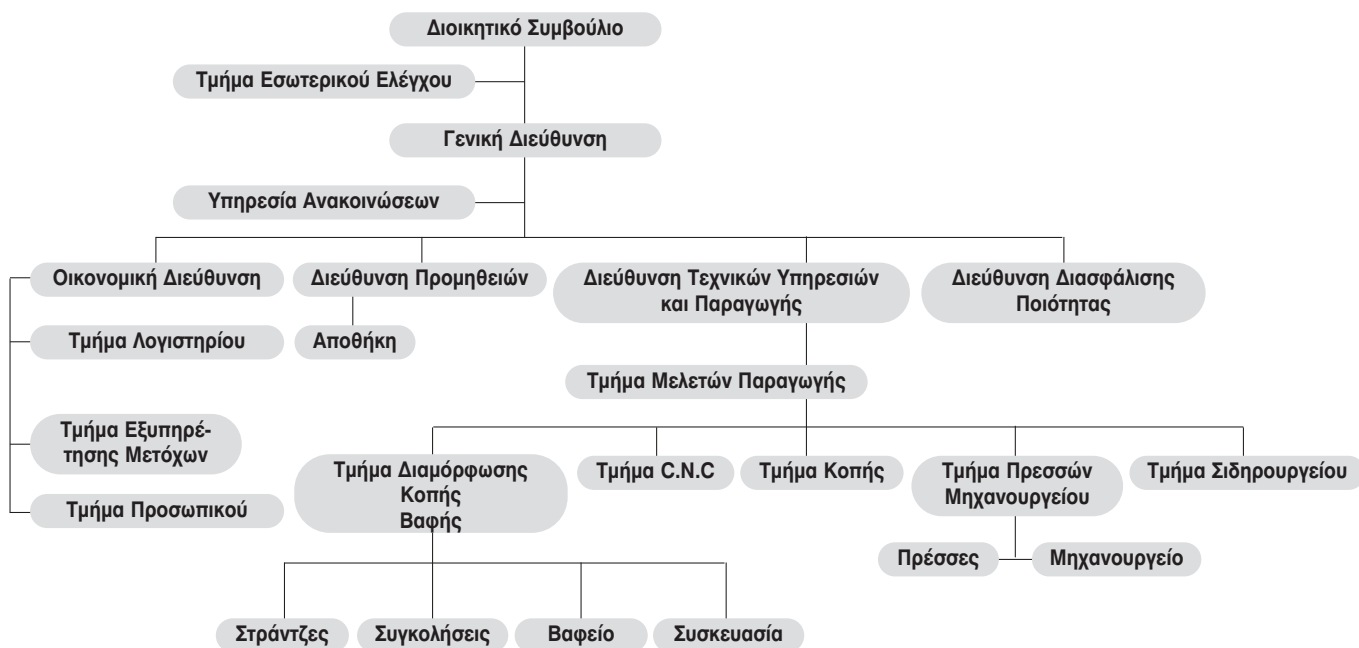
Κατηγορία Προσωπικού	1999	2000	2001
Διοικητικό & υπαλληλικό προσωπικό	99,7	118,5	139,1
Εργατοτεχνικό προσωπικό	327,0	450,2	558,1
Ακαθάριστα Έσοδα Χαρτοφυλακίου	426,7	568,7	697,2
Σύνολο	426,7	568,7	697,2

Στο Διοικητικό (υπαλληλικό) προσωπικό περιλαμβάνεται το με μηνιαίο μισθό αμειβόμενο προσωπικό, ενώ στο Εργατοτεχνικό προσωπικό περιλαμβάνεται το αμειβόμενο με προσωπικό ημερομίσθιο. Η δεύτερη κατηγορία, περιλαμβάνει τους εργοδηγούς, τους εξειδικευμένους τεχνίτες και το βοηθητικό προσωπικό που τους πλαισιώνει.



3.3 ΟΡΓΑΝΟΓΡΑΜΜΑ ΕΤΑΙΡΕΙΑΣ

Το Οργανόγραμμα της Εταιρείας απεικονίζεται στο παρακάτω διάγραμμα:



Πληροφορίες σχετικά με την διοίκηση και την διεύθυνση της Εταιρείας

Το πενταμελές Δ.Σ. της Εταιρείας απαρτίζεται από τους:

1. Κωστόπουλο Δημήτριο του Αλεξίου, Πρόεδρο του Δ.Σ., Μηχανολόγο.
2. Δελένδα Σπυρίδωνα του Νικολάου, Αντιπρόεδρο & Διευθύνοντα Σύμβουλο, Μηχανολόγο – Ηλεκτρολόγο Μηχανικό.
3. Κωστοπούλου Βασιλική του Δημητρίου, Αναπληρώτρια Διευθύνουσα Σύμβουλο, Οικονομολόγο, Πτυχιούχο Α.Σ.Ο.Ε.Ε.
4. Μπρούτζο Εμμανουήλ του Θεμιστοκλή, Μέλος του Δ.Σ., Μηχανουργό
5. Ρούσσο Αντώνιο του Αντωνίου, Μέλος του Δ.Σ., Οικονομολόγο, Πτυχιούχο Α.Σ.Ο.Ε.Ε.

Η θητεία του παραπάνω Διοικητικού Συμβουλίου λήγει στις 30.06.2005.(ΦΕΚ 7453/8.8.2000,τ.ΑΕ και ΕΠΕ)

Ο κ. Κωστόπουλος Δημήτριος είναι πατέρας της κ. Κωστοπούλου Βασιλικής. Μεταξύ των μελών του Δ.Σ. της Εταιρείας δεν υπάρχουν άλλες συγγενικές σχέσεις μέχρι και 2ου βαθμού εξ αγχιστείας.

Τη διαχείριση των εταιρικών υποθέσεων και την εκπροσώπηση της Εταιρείας έχουν, σύμφωνα με τα αναφερόμενα στο σχετικό ως άνω ΦΕΚ και κατά τα ειδικότερον οριζόμενα στο Πρακτικό του Διοικητικού Συμβουλίου της 26.6.200 (Νο 110) τα ακόλουθα πρόσωπα:

1. Ο κ. Κωστόπουλος Δημήτριος του Αλεξίου, κάτοικος Πεύκης, Ρήγα Φεραίου 8.
2. Ο κ. Δελένδας Σπυρίδων του Νικολάου, κάτοικος Παπάγου, Βλαχάβα 37.
3. Η κ. Κωστοπούλου Βασιλική του Δημητρίου, κάτοικος Πεύκης, οδός Καραολή Δημητρίου 4.
4. Ο κ. Ρούσσος Αντώνιος του Αντωνίου, κάτοικος Άνω Πεύκης, Μάρκου Μπότσαρη 30.

Τα μέλη του Δ.Σ. και οι κύριοι μέτοχοι της Εταιρείας, συμμετέχουν στο Διοικητικό Συμβούλιο των συνδεδεμένων εταιρειών όπως παρακάτω:

Μέλος Διοικητικού Συμβουλίου	Συμμετοχή / Ιδιότητα
Κωστόπουλος Δημήτριος του Αλεξίου	Πρόεδρος Δ.Σ. MEVACO ΒΟΡΕΙΟΥ ΕΛΛΑΔΟΣ ΑΕ
Δελένδας Σπυρίδων του Νικολάου	(α) Πρόεδρος Δ.Σ. MEVAPOWER ΑΕ (β) Αντιπρόεδρος Δ.Σ. MEVACO ΒΟΡΕΙΟΥ ΕΛΛΑΔΟΣ
Ρούσσος Αντώνιος του Αντωνίου	(α) Μέλος Δ.Σ. MEVACO ΒΟΡΕΙΟΥ ΕΛΛΑΔΟΣ ΑΕ (β) Μέλος Δ.Σ. MEVAPOWER ΑΕ

Τα μέλη του Δ.Σ. και οι κύριοι μέτοχοι της Εταιρείας, δεν συμμετέχουν στο Διοικητικό Συμβούλιο ή και στο κεφάλαιο άλλων εταιρειών με ποσοστό μεγαλύτερο ή ίσο του 10%.

Πληροφορίες σχετικά με την εξέλιξη του μετοχικού Κεφαλαίου της MEVACO Α.Ε.

5.1 ΕΞΕΛΙΞΗ ΤΟΥ ΜΕΤΟΧΙΚΟΥ ΚΕΦΑΛΑΙΟΥ

Το μετοχικό κεφάλαιο της Εταιρείας ανέρχεται συνολικά σε ένα δισεκατομμύριο πενήντα εκατομμύρια (1.050.000.000) δρχ., διαιρούμενο σε δέκα εκατομμύρια πεντακόσιες χιλιάδες (10.500.000) κοινές ονομαστικές μετοχές, ονομαστικής αξίας εκατό (100) δρχ. η κάθε μία και σχηματίσθηκε ως εξής:

Το αρχικό μετοχικό κεφάλαιο της MEVACO Α.Ε. κατά την ίδρυση της (1/12/93) ορίσθηκε σε τετρακόσια εξήντα εκατομμύρια (460.000.000) δρχ., διαιρούμενο σε α) 41.000 κοινές ονομαστικές μετοχές και β) 5.000 κοινές ανώνυμες μετοχές, ονομαστικής αξίας 10.000 δρχ. η κάθε μία.

Η κάλυψη του Μετοχικού Κεφαλαίου έγινε ως εξής: α) εισφορά της καθαρής περιουσίας MEVACO Ε.Π.Ε., αξίας 265.300.000 δρχ. β) εισφορά της καθαρής περιουσίας της ΜΕΚΑΤ Ο.Ε. αξίας 103.350.603 δρχ. γ) αφορολόγητα αποθεματικά και διαφορές αναπροσαρμογής παγίων της MEVACO Ε.Π.Ε., αξίας 26.413.239 δρχ.) δ) αφορολόγητα αποθεματικά και διαφορές αναπροσαρμογής παγίων, επιχειρηματική αμοιβή εταιρών, υπόλοιπο κερδών 1991 και υποχρεώσεις προς εταιρούς της ΜΕΚΑΤ Ο.Ε., αξίας 53.247.377 δρχ. ε) με καταβολή μετρητών, αξίας 11.688.781 δρχ. (Φ.Ε.Κ. 6521/1993, τ.ΑΕ και ΕΠΕ).

Με την από 4.11.1994 Γενική Συνέλευση των μετόχων, αποφασίστηκε η ονομαστικοποίηση του συνόλου των μετοχών της Εταιρείας (ΦΕΚ 466/ 30.1.95, τ.ΑΕ και ΕΠΕ).

Με την από 26/6/1995 απόφαση της Τακτικής Γενικής Συνέλευσης των μετόχων, το μετοχικό κεφάλαιο της Εταιρείας αυξήθηκε κατά τριάντα δύο εκατομμύρια (32.000.000) δρχ. Αναλυτικά, αυξήθηκε κατά δεκαεπτά εκατομμύρια διακόσιες επτά χιλιάδες εξή (17.207.006) δρχ. με κεφαλαιοποίηση του υπολοίπου των κερδών χρήσεων 1992 & 1993 των Εταιρειών ΠΟΙΚΙΛΑΙ ΜΕΤΑΛΛΙΚΑΙ ΚΑΤΑΣΚΕΥΑΙ Ε.Π.Ε. (MEVACO Ε.Π.Ε.) και ΚΩΣΤΟΠΟΥΛΟΣ – Β. ΓΚΙΩΝΑΚΗΣ ΚΑΙ ΣΙΑ Ο.Ε. (ΜΕΚΑΤ Ο.Ε.), και κατά δεκατέσσερα εκατομμύρια επτακόσιες ενενήντα δύο χιλιάδες εννιακόσιες ενενήντα τέσσερις (14.792.994) δρχ. με καταβολή μετρητών. Εκδόθηκαν τρεις χιλιάδες διακόσιες (3.200) νέες κοινές ονομαστικές μετοχές, ονομαστικής αξίας δέκα χιλιάδων (10.000) δρχ. η κάθε μία (Φ.Ε.Κ. 4327/1995, τ.ΑΕ και ΕΠΕ). Έτσι, το μετοχικό κεφάλαιο της Εταιρείας ανήλθε σε τετρακόσια ενενήντα δύο εκατομμύρια (492.000.000) δρχ., διαιρούμενο σε σαράντα εννέα χιλιάδες διακόσιες (49.200) κοινές ονομαστικές μετοχές ονομαστικής αξίας 10.000 δρχ. η κάθε μία.

Με την από 23/6/98 απόφαση της Τακτικής Γενικής Συνέλευσης των μετόχων, το μετοχικό κεφάλαιο της Εταιρείας αυξήθηκε με κεφαλαιοποίηση μέρους της υπεραξίας «Διαφορές αναπροσαρμογής αξίας λοιπών περιουσιακών στοιχείων» (Ν.2065/92 έτους 1996) κατά εκατόν τρία εκατομμύρια διακόσιες χιλιάδες (103.200.000) δρχ. Εκδόθηκαν δέκα χιλιάδες τριακόσιες είκοσι (10.320) νέες κοινές ονομαστικές μετοχές ονομαστικής αξίας δέκα χιλιάδων (10.000) η κάθε μία (ΦΕΚ 8075/13.10.1999, τ.ΑΕ και ΕΠΕ). Έτσι, το μετοχικό κεφάλαιο της Εταιρείας διαμορφώθηκε σε πεντακόσια ενενήντα πέντε εκατομμύρια διακόσιες χιλιάδες (595.200.000) δρχ., διαιρούμενο σε πενήντα εννέα χιλιάδες πεντακόσιες είκοσι (59.520) κοινές ονομαστικές μετοχές, ονομαστικής αξίας 10.000 δρχ. η κάθε μία.

Πληροφορίες σχετικά με την εξέλιξη του μετοχικού Κεφαλαίου της MEVACO Α.Ε.

Με την από 24/7/1998 απόφαση της Έκτακτης Γενικής Συνέλευσης των μετόχων, που επαναλήφθηκε και επαναβεβαιώθηκε με την από 23/11/1998 απόφαση της Έκτακτης Γενικής Συνέλευσης των μετόχων της εταιρείας μειώθηκε η ονομαστική αξία των μετοχών από 10.000 δραχμές σε 200 δραχμές και το μετοχικό κεφάλαιο αυξήθηκε:

1. κατά ενενήντα εκατομμύρια τετρακόσιες χιλιάδες (90.400.000) δραχμές σε μετρητά από δημόσια εγγραφή με έκδοση τετρακοσίων πενήντα δύο χιλιάδων (452.000) νέων κοινών ονομαστικών μετοχών ονομαστικής αξίας διακοσίων (200) δραχμών η κάθε μία.
2. Κατά τέσσερα εκατομμύρια τετρακόσιες χιλιάδες (4.400.000) δραχμές σε μετρητά από ιδιωτική τοποθέτηση με την έκδοση είκοσι δύο χιλιάδων (22.000) νέων κοινών ονομαστικών μετοχών ονομαστικής αξίας διακοσίων δραχμών (200) δραχμών η κάθε μια.

Έτσι το μετοχικό κεφάλαιο της Εταιρείας διαμορφώθηκε σε εξακόσια ενενήντα εκατομμύρια (690.000.000) δρχ., διαιρούμενο σε τρία εκατομμύρια τετρακόσιες πενήντα χιλιάδες (3.450.000) κοινές ονομαστικές μετοχές, ονομαστικής αξίας διακοσίων (200) δραχμών η κάθε μια (ΦΕΚ 1184/2.3.1999, τ.ΑΕ και ΕΠΕ).

Με την από 4/8/1999 απόφαση της Γενικής Συνέλευσης των μετόχων αποφασίστηκε η μείωση της ονομαστικής αξίας (split) των μετοχών της εταιρείας από 200 σε 100 δρχ. Το μετοχικό κεφάλαιο της Εταιρείας διαμορφώθηκε σε εξακόσια ενενήντα εκατομμύρια (690.000.000) δρχ., διαιρούμενο σε έξι εκατομμύρια εννιακόσιες χιλιάδες (6.900.000) κοινές ονομαστικές μετοχές, ονομαστικής αξίας 100 δρχ. η κάθε μια (ΦΕΚ 6628/13.8.1999, τ.ΑΕ και ΕΠΕ).

Με την από 01/03/2000 απόφαση της Έκτακτης Γενικής Συνέλευσης των μετόχων αποφασίστηκε η αύξηση του Μετοχικού Κεφαλαίου της Εταιρείας :

- κατά διακόσια επτά εκατομμύρια (207.000.000) δραχμές, με κεφαλαιοποίηση μέρους της σχηματισμένης διαφοράς από έκδοση μετοχών υπέρ το άρτιο ποσού, και την έκδοση δύο εκατομμυρίων εβδομήντα χιλιάδων (2.070.000) νέων κοινών ονομαστικών μετοχών ονομαστικής αξίας 100 δρχ η κάθε μία, που διετεθήσαν δωρεάν στους παλαιούς μετόχους σε αναλογία τρεις (3) νέες μετοχές για κάθε δέκα (10) παλαιές,
- κατά εκατόν τριάντα οκτώ εκατομμύρια (138.000.000) δραχμές σε μετρητά από δημόσια εγγραφή με έκδοση ενός εκατομμυρίου τριακοσίων ογδόντα χιλιάδων (1.380.000) νέων κοινών ονομαστικών μετοχών ονομαστικής αξίας 100 δρχ, η κάθε μία, με δικαίωμα προτίμησης υπέρ των παλαιών μετόχων σε αναλογία δύο (2) νέες μετοχές για κάθε δέκα (10) παλαιές,
- κατά δέκα πέντε εκατομμύρια (15.000.000) δραχμές σε μετρητά από ιδιωτική τοποθέτηση με την έκδοση εκατόν πενήντα χιλιάδων (150.000) νέων κοινών ονομαστικών μετοχών ονομαστικής αξίας 100 δρχ, η κάθε μία, με περιορισμό του δικαιώματος προτίμησης από τους παλαιούς μετόχους και διάθεση σε επιλεγμένο στελεχειακό δυναμικό της εταιρείας και συνεργάτες αυτής (ΦΕΚ 2052/16.3.2000, τ.ΑΕ και ΕΠΕ).

Μετά την ολοκλήρωση και της τελευταίας ως άνω αύξησης του μετοχικού κεφαλαίου, το σύνολο των κοινών ονομαστικών μετοχών της Εταιρείας ανέρχεται σε δέκα εκατομμύρια πεντακόσιες χιλιάδες (10.500.000) κοινές ονομαστικές μετοχές. Οι μετοχές αυτές διαπραγματεύονται στο Χρηματιστήριο Άξιων Αθηνών σε άυλη μορφή και μονάδα διαπραγμάτευσης τίτλους 10 μετοχών.



Η διαχρονική εξέλιξη του Μετοχικού Κεφαλαίου της Εταιρείας αποτυπώνεται στον επόμενο πίνακα:

Ημερομηνία Γενικής Συνέλευσης	Ποσό Αυξήσεως	Αριθμός Μετοχών	Ονομαστ. Αξία	Αριθμός Φ.Ε.Κ (τ.ΑΕ-ΕΠΕ)	Σύνολο Μετοχικού Κεφαλαίου	Τρόπος Αυξήσεως
Σύσταση	-	46.000	10.000	6521/93	460.000.000	Ιδρυτικό Κεφάλαιο
26/06/1995	32.000.000	49.200	10.000	4327/95	492.000.000	(α) Καταβολή μετρητών (β) Αφορολόγητα αποθεματικά, κεφαλαιοποίηση υπόλοιπου κερδών και διαφορών
23/06/1998	103.200.000	59.520	10.000	1847/98	595.200.000	αναπροσαρμογής περιουσιακών στοιχείων.
24/07/1998	94.800.000	3.450.000	200	1184/99	690.000.000	
4/08/1999	-	6.900.000	100	6628/99	690.000.000	Split
1/03/2000	690.000.000	10.500.000	100	2052/00	1.050.000.000	(α) Καταβολή μετρητών (β) Σχηματισμένη διαφορά υπέρ το άρτιο.

Περαιτέρω, σε σχέση με το μετοχικό κεφάλαιο της Εταιρείας, πρέπει να σημειωθούν τα ακόλουθα πραγματικά περιστατικά τα οποία συντρέχουν κατά την ημερομηνία σύνταξης του παρόντος Ετησίου Δελτίου:

1. Δεν υπάρχει εγκεκριμένο, αλλά μη εκδοθέν κεφάλαιο, ούτε υφίσταται ουδεμία υποχρέωση αυξήσεως του Μετοχικού Κεφαλαίου της Εταιρείας, συνεπεία σχετικής απόφασης.
2. Δεν υπάρχουν μερίδια τα οποία να αντιπροσωπεύουν κεφάλαια.
3. Δεν υφίστανται μετατρέψιμες ή ανταλλάξιμες ή παραστατικές δικαιώματος προς κτήση ομολογίες (Warrants).
4. Δεν προβλέπονται εκ του Καταστατικού της Εταιρείας ιδιαίτεροι όροι μεταβολής του Μετοχικού Κεφαλαίου, πέραν του ελαχίστου υποχρεωτικού περιεχομένου που ορίζεται στον Κ.Ν. 2190/1920.

5.2 ΙΔΙΑ ΚΕΦΑΛΑΙΑ – ΛΟΓΙΣΤΙΚΗ ΑΞΙΑ ΜΕΤΟΧΗΣ

Η λογιστική αξία της μετοχής της Εταιρείας στις 31/12/2001, διαμορφώνεται ως εξής:

Αριθμός Μετοχών	10.500.000
Ονομαστική Αξία	100
Μετοχικό Κεφάλαιο	1.050.000.000 Δρχ
Αποθεματικά και λοιποί λογαριασμοί	3.806.932.181 Δρχ
Σύνολο Ίδιων Κεφαλαίων	4.856.932.181 Δρχ
Λογιστική αξία Μετοχών	462,56 Δρχ

(*) Τα κέρδη προ φόρων της Εταιρείας για την περίοδο 2001 ανήλθαν σε 1.242.495,90 € (423.3380.478 δρχ). Ο φόρος εισοδήματος που αναλογεί στην ανωτέρω περίοδο είναι 361.453,47 € (123.165.270 δρχ). Τα μερίσματα ανέρχονται σε 840.000,00 € (286.230.000 δρχ).

5.3 ΜΕΤΟΧΙΚΗ ΣΥΝΘΕΣΗ

Με βάση τα στοιχεία του μετοχολογίου, που παρέχονται στην Εταιρεία από τις υπηρεσίες του Κεντρικού Αποθετηρίου Αθηνών, στις 31.03.2002 ο συνολικός αριθμός των μετόχων της Εταιρείας ξεπερνά τις 6.800.

Σύμφωνα με τα στοιχεία που έχει η Εταιρεία στην διάθεση της, ως κυριότεροι μέτοχοι της την 31.03.2002 εμφανίζονται οι εξής:

ΜΕΤΟΧΟΣ	ΟΝΟΜΑΣΤΙΚΕΣ ΜΕΤΟΧΕΣ	%
Κωστοπούλου Βασιλική	1.344.650	12,81%
Κωστοπούλου Αθηνά	1.336.515	12,78%
Δελένδας Σπυρίδων	1.264.479	12,04%
Μπρούτζος Εμμανουήλ	818.400	7,79%
Κωστόπουλος Δημήτριος	752.555	7,17%
Γκιωνάκης Γεώργιος	437.450	4,17%
Γκιωνάκης Κωνσταντίνος	200.475	1,91%
Γκιωνάκης Βασίλειος	200.475	1,91%
Γκιωνάκη-Δουμάνη Αναστασία	200.000	1,90%
Αντωνίου Δημήτριος	160.173	1,52%
Interinvest Διεθνής Επενδυτική Α.Ε.	118.440	1,13%
Κωστοπούλου Χρυσούλα	80.350	0,77%

5.4 ΔΙΚΑΙΩΜΑΤΑ ΜΕΤΟΧΩΝ

Κάθε μετοχή της Εταιρείας ενσωματώνει όλα τα δικαιώματα και τις υποχρεώσεις που καθορίζονται από το Νόμο και το καταστατικό της Εταιρείας, το οποίο όμως δεν περιέχει διατάξεις περισσότερο περιοριστικές από αυτές που προβλέπει ο Νόμος. Η κατοχή του τίτλου της μετοχής συνεπάγεται αυτοδικαίως την αποδοχή από τον κύριο αυτής του καταστατικού της Εταιρείας και των νομίμων αποφάσεων των Γενικών Συνελεύσεων των Μετόχων.

Το καταστατικό της Εταιρείας δεν περιέχει ειδικά δικαιώματα υπέρ συγκεκριμένων μετόχων. Οι μετοχές της Εταιρείας είναι ελεύθερα διαπραγματεύσιμες. Μονάδα διαπραγμάτευσης στο Χ.Α.Α. είναι ο τίτλος των δέκα (10) μετοχών.

Η ευθύνη των μετόχων περιορίζεται στην ονομαστική αξία των μετοχών που κατέχουν. Οι μέτοχοι συμμετέχουν στη διοίκηση και τα κέρδη της Εταιρείας σύμφωνα με το Νόμο και τις διατάξεις του Καταστατικού. Τα δικαιώματα και οι υποχρεώσεις που απορρέουν από κάθε μετοχή παρακολουθούν αυτή σε οποιοδήποτε καθολικό ή ειδικό διάδοχο του μετόχου.

Οι μέτοχοι ενασκούν τα δικαιώματα τους σε σχέση με τη διοίκηση της Εταιρείας μόνο μέσω των Γενικών Συνελεύσεων.



Οι μέτοχοι έχουν προνόμιο προτίμησης σε κάθε μελλοντική αύξηση του Μετοχικού Κεφαλαίου της Εταιρείας, ανάλογα με τη συμμετοχή τους στο υφιστάμενο μετοχικό κεφάλαιο, σύμφωνα με το άρθρο 13, παράγραφο 5 του Κωδικοποιημένου Νόμου 2190/1920.

Οι δανειστές του μετόχου και οι καθολικοί ή ειδικοί διάδοχοι του σε καμία περίπτωση δεν μπορούν να προκαλέσουν την κατάσχεση ή τη σφράγιση οποιουδήποτε περιουσιακού στοιχείου ή των βιβλίων της Εταιρείας, ούτε να ζητήσουν τη διανομή ή εκκαθάρισή της, ούτε να αναμιχθούν οπωσδήποτε στη διοίκηση ή τη διαχείρισή της.

Κάθε μέτοχος, οπουδήποτε και να κατοικεί, λογίζεται ότι έχει νόμιμη κατοικία την έδρα της Εταιρείας ως προς τις σχέσεις του με αυτή και υπόκειται στην Ελληνική Νομοθεσία. Κάθε διαφορά μεταξύ της Εταιρείας αφενός και των μετόχων ή οποιουδήποτε τρίτου αφετέρου, υπάγεται στην αποκλειστική αρμοδιότητα των τακτικών δικαστηρίων, η δε Εταιρεία ενάγεται μόνον ενώπιον των δικαστηρίων της έδρας της.

Κάθε μετοχή παρέχει το δικαίωμα μιας ψήφου. Συγκύριοι κοινών μετοχών, για να έχουν το δικαίωμα ψήφου, πρέπει να υποδείξουν εκπρόσωπο που θα τους εκπροσωπήσει στη Γενική Συνέλευση, μέχρι δε τον καθορισμό αυτόν αναστέλλεται η άσκηση των δικαιωμάτων τους.

Κάθε μέτοχος δικαιούται να μετέχει στη Γενική Συνέλευση των μετόχων της Εταιρείας είτε αυτοπροσώπως είτε μέσω πληρεξουσίου. Οι κ.κ. Μέτοχοι που επιθυμούν να μετάσχουν στη Γενική Συνέλευση, οφείλουν, σύμφωνα με το άρθρο 12 του Καταστατικού της εταιρείας:

- Εάν οι μετοχές τους δεν βρίσκονται στον Ειδικό Λογαριασμό, να δεσμεύσουν το σύνολο ή μέρος των μετοχών που κατέχουν -μέσω του χειριστή τους- και να παραλάβουν από αυτόν την σχετική Βεβαίωση Δέσμευσης Μετοχών, την οποία πρέπει να καταθέσουν στα γραφεία της εταιρείας, πέντε (5) τουλάχιστον ημέρες πριν από την ημερομηνία σύγκλησης της Γενικής Συνέλευσης.
- Εάν οι μετοχές τους βρίσκονται στον Ειδικό Λογαριασμό να δεσμεύσουν με δήλωσή τους στο Κεντρικό Αποθετήριο Αξιών Αθηνών το σύνολο ή μέρος των μετοχών που κατέχουν και να παραλάβουν από το Κεντρικό Αποθετήριο Αξιών την σχετική Βεβαίωση Δέσμευσης Μετοχών, την οποία πρέπει να καταθέσουν στα γραφεία της εταιρείας, πέντε (5) τουλάχιστον ημέρες πριν από την ημερομηνία σύγκλησης της Γενικής Συνέλευσης.

Επίσης εντός της ίδιας πενθήμερης προθεσμίας πριν από τη σύγκληση της Γενικής Συνέλευσης οι κ.κ. Μέτοχοι που επιθυμούν να συμμετάσχουν με αντιπρόσωπο στην Συνέλευση πρέπει να καταθέσουν ή να αποστείλουν στο Ταμείο της εταιρείας τα έγγραφα νομιμοποίησης των αντιπροσώπων.

Μέτοχοι που εκπροσωπούν το 5% του καταβλημένου μετοχικού κεφαλαίου έχουν το δικαίωμα :

- Να ζητήσουν από το Πρωτοδικείο της έδρας της Εταιρείας το διορισμό ενός ή περισσότερων ελεγκτών για τον έλεγχο της Εταιρείας, σύμφωνα με τα άρθρα 40, 40ε του Ν.2190/1920.
- Να ζητήσουν τη σύγκληση Έκτακτης Γενικής Συνέλευσης των μετόχων. Το Διοικητικό Συμβούλιο υποχρεούται να συγκαλέσει τη Συνέλευση αυτή εντός (30) ημερών από την

Πληροφορίες σχετικά με την εξέλιξη του μετοχικού Κεφαλαίου της MEVACO Α.Ε.

ημέρα κατάθεσης της αίτησης στον Πρόεδρο του Διοικητικού Συμβουλίου. Οι αιτούντες μέτοχοι οφείλουν να αναγράφουν στην αίτηση τα θέματα για τα οποία καλείται να αποφασίσει η Γενική Συνέλευση.

Κάθε μέτοχος μπορεί να ζητήσει, δέκα (10) ημέρες πριν από την Τακτική Συνέλευση, τις ετήσιες οικονομικές καταστάσεις και τις σχετικές εκθέσεις του Διοικητικού Συμβουλίου και των Ελεγκτών καθώς και το Ετήσιο Δελτίο του Άρθρου 16 της απόφασης 5/204/14.11.2000 της Επιτροπής Κεφαλαιαγοράς.

5.5 ΠΟΛΙΤΙΚΗ ΜΕΡΙΣΜΑΤΩΝ

Η διανομή μερισμάτων στους μετόχους της Εταιρείας για την περίοδο 1996 – 2001 έχει ως εξής:

ΧΡΗΣΗ	ΜΕΡΙΣΜΑΤΑ		% ΕΠΙ ΤΩΝ ΚΕΡΔΩΝ ΜΕΤΑ ΑΠΟ ΦΟΡΟΥΣ
	(ποσά σε δρχ)	(ποσά σε Ευρώ)	
1996	120.048.000	352.305,21	37,7
1997	123.000.000	360.968,45	44,5
1998	86.250.000	253.118,12	30,8
1999	157.500.000	462.215,70	48,9
2000	231.000.000	677.916,36	68,9
2001	286.230.000	840.000,00	95,3

Η Εταιρεία σε συνέχεια της πολιτικής μερίσματος που έχει ακολουθήσει τα τελευταία χρόνια προσανατολίζεται, για τις επόμενες χρήσεις, στη διανομή μερίσματος που θα αντιστοιχεί σε ποσοστό τουλάχιστον 35% επί των καθαρών κερδών της, μετά το φόρο εισοδήματος και το σχηματισμό του τακτικού αποθεματικού.

Σύμφωνα με τα παραπάνω, το μέρισμα για το έτος 2001 διαμορφώνεται στις 27,26 δρχ. (0,08 Ευρώ) ανά μετοχή, έναντι 22 δρχ μερίσματος για το έτος 2000 και 15 δρχ μερίσματος για το έτος 1999.

Το μέρισμα κάθε μετοχής πληρώνεται στο μέτοχο μέσα σε δύο μήνες από την ημερομηνία της Τακτικής Γενικής Συνέλευσης, που ενέκρινε τις ετήσιες οικονομικές καταστάσεις. Ο τρόπος και τόπος καταβολής γνωστοποιείται στους μετόχους από τον ημερήσιο Τύπο.

Τα μερίσματα που δεν έχουν ζητηθεί για μια πενταετία αφότου κατέστησαν απαιτητά, παραγράφονται υπέρ του Δημοσίου.



5.6 ΦΟΡΟΛΟΓΙΑ ΜΕΡΙΣΜΑΤΩΝ

Σύμφωνα με την ισχύουσα Νομοθεσία (Ν.2238/94, άρθρο 109), οι εταιρείες των οποίων οι μετοχές είναι εισηγμένες στο Χρηματιστήριο Αξιών Αθηνών βαρύνονται με φόρο 35% επί των φορολογητέων κερδών τους πριν από οποιαδήποτε διανομή.

Έτσι τα μερίσματα διανέμονται από ήδη φορολογηθέντα στο νομικό πρόσωπο κέρδη και επομένως ο μέτοχος δεν έχει καμία φορολογική υποχρέωση επί του ποσού των μερισμάτων που εισπράττει.

Ως χρόνος απόκτησης του εισοδήματος από τα μερίσματα λογίζεται η ημερομηνία έγκρισης των οικονομικών καταστάσεων από τη Γενική Συνέλευση των μετόχων της Εταιρείας.

Πληροφορίες σχετικά με την περιουσία, την οικονομική κατάσταση & τα αποτελέσματα της Εταιρείας & του Ομίλου

Η πραγματική περιουσιακή και γενικά οικονομική κατάσταση της εταιρείας είναι ιδιαίτερα ικανοποιητική και ανταποκρίνεται στην εμφανιζόμενη εικόνα του Ισολογισμού της κλειόμενης χρήσης 2001. Συνοπτική μεταβολή της οικονομικής κατάστασης, των ίδιων κεφαλαίων, των αποτελεσμάτων χρήσης της εταιρείας καθώς και σχετικοί αριθμοδείκτες της τριετίας 1999-2001 παρουσιάζονται στους παρακάτω πίνακες.

6.1 ΣΥΝΟΠΤΙΚΗ ΜΕΤΑΒΟΛΗ ΤΗΣ ΟΙΚΟΝΟΜΙΚΗΣ ΚΑΤΑΣΤΑΣΗΣ ΤΗΣ ΕΤΑΙΡΕΙΑΣ

ΚΟΝΔΥΛΙΑ	ΠΟΣΑ ΣΕ ΧΙΛ. ΔΡΧ.		
	31/12/2001	31/12/2000	31/12/1999
Αναπόσβεστη αξία Παγίου Ενεργητικού	3.639.403	2.745.869	2.397.540
Μείον Μακροπρόθεσμες Υποχρεώσεις	125.984	164.396	214.882
Μείον Προβλέψεις για αποζημίωση Προσωπικού	1.084	1.084	716
ΚΑΘΑΡΟ ΠΑΓΙΟ ΕΝΕΡΓΗΤΙΚΟ	3.512.335	2.580.389	2.181.942
Αποθέματα	217.620	206.609	172.065
Απαιτήσεις	911.851	947.498	1.232.089
Διαθέσιμα	982.815	1.766.019	79.918
ΚΥΚΛΟΦΟΡΟΥΝ ΕΝΕΡΓΗΤΙΚΟ	2.112.286	2.920.126	1.484.072
Μείον Βραχυπρόθεσμες Υποχρεώσεις	764.296	623.145	951.411
Μείον Προβλέψεις για κινδύνους & έξοδα	1.189	1.189	1.321
ΚΑΘΑΡΟ ΚΥΚΛΟΦΟΡΟΥΝ ΕΝΕΡΓΗΤΙΚΟ	1.346.801	2.295.792	531.340
Μεταβατικοί Λογ/σμοί Ενεργητικού	2.802	3.438	5.963
Μείον Μεταβατικοί Λογ/σμοί Παθητικού	5.006	5.610	4.751
ΜΕΤΑΒΑΤΙΚΟΙ ΛΟΓΑΡΙΑΣΜΟΙ	-2.204	-2.172	1.212
ΚΑΘΑΡΗ ΘΕΣΗ	4.856.932	4.874.009	2.714.494

6.2 ΣΥΝΟΠΤΙΚΗ ΜΕΤΑΒΟΛΗ ΤΩΝ ΙΔΙΩΝ ΚΕΦΑΛΑΙΩΝ ΤΗΣ ΕΤΑΙΡΕΙΑΣ

ΚΟΝΔΥΛΙΑ ΙΔΙΩΝ ΚΕΦΑΛΑΙΩΝ	ΠΟΣΑ ΣΕ ΧΙΛ. ΔΡΧ.		
	31/12/2001	31/12/2000	31/12/1999
Κεφάλαια	1.050.000	1.050.000	1.050.000
Διαφορές Αναπροσαρμογής	248.404	279.520	155.679
Αποθεματικά	3.489.155	3.387.993	1.254.295
Υπόλοιπο εις νέο	69.373	156.496	254.520
ΣΥΝΟΛΟ	4.856.932	4.874.009	2.714.494



6.3 ΣΥΝΟΠΤΙΚΗ ΜΕΤΑΒΟΛΗ ΑΠΟΤΕΛΕΣΜΑΤΩΝ

ΚΟΝΔΥΛΙΑ	ΠΟΣΑ ΣΕ ΧΙΛ. ΔΡΧ.		
	31/12/2001	31/12/2000	31/12/1999
Κύκλος Εργασιών	2.230.535	2.186.931	1.788.219
Μείον Κόστος Πωλήσεων	1.513.564	1.415.001	1.123.362
ΜΙΚΤΑ ΚΕΡΔΗ	716.971	771.930	664.857
Λοιπά Έσοδα Εκμετάλλευσης	10.087	28.204	22.537
Μείον Έξοδα Διοίκησης	209.674	199.407	149.070
Μείον Έξοδα Έρευνας & Ανάπτυξης	30.435	23.387	14.186
Μείον Έξοδα Διάθεσης	86.005	83.861	75.335
Πλέον Χρηματοοικονομικά Αποτελέσματα	33.002	-3.488	-25.979
ΟΛΙΚΑ ΚΕΡΔΗ ΕΚΜΕΤΑΛΛΕΥΣΗΣ	433.946	489.991	422.824
Έκτακτα και Ανόργανα Έσοδα	32.008	38.070	63.323
Έκτακτα και Ανόργανα Έξοδα	11.875	36.024	11.146
Μη Ενσωματωμένες Αποσβέσεις	30.645	30.013	20.474
ΚΕΡΔΗ ΧΡΗΣΗΣ ΠΡΟ ΦΟΡΩΝ (Α)	423.434	462.024	454.527
Μείον Φόρος Εισοδήματος	123.165	116.782	132.290
Μείον Μη Ενσωματωμένοι φόροι	0	9.863	0
ΚΕΡΔΗ ΠΡΟΣ ΔΙΑΘΕΣΗ	300.269	335.379	322.237
Πλέον Αποσβέσεις Χρήσεως	362.420	316.930	267.682
ΚΕΡΔΗ ΠΡΟ ΑΠΟΣΒΕΣΕΩΝ & ΠΡΟ ΦΟΡΩΝ (Α+Β)	785.854	778.954	722.209

6.4 ΑΡΙΘΜΟΔΕΙΚΤΕΣ

	31/12/2001	31/12/2000	31/12/1999
ΑΡΙΘΜΟΔΕΙΚΤΕΣ ΡΕΥΣΤΟΤΗΤΑΣ			
Ρευστότητα	2,48	4,35	1,38
Άμεση Ρευστότητα	1,29	2,84	0,09
ΑΡΙΘΜΟΔΕΙΚΤΕΣ ΔΙΑΡΘΡΩΤΙΚΗΣ ΙΣΟΡΡΟΠΙΑΣ			
Δανειακά προς Ίδια Κεφάλαια	18,43%	16,27%	43,14%
Κάλυψη παγίων	74,93%	56,34%	88,32%
ΑΡΙΘΜΟΔΕΙΚΤΕΣ ΔΡΑΣΤΗΡΙΟΤΗΤΑΣ			
Ταχύτητα Κυκλοφορίας Αποθεμάτων	10,52	11,55	13,57
Ταχύτητα Κυκλοφορίας Παγίων	0,61	0,80	0,75
Ταχύτητα Κυκλοφορίας Συνολικού Ενεργητικού	0,39	0,39	0,46
Ταχύτητα Κυκλοφορίας Ιδίων Κεφαλαίων	0,46	0,45	0,66
ΑΡΙΘΜΟΔΕΙΚΤΕΣ ΑΠΟΔΟΤΙΚΟΤΗΤΑΣ			
Μικτό Κέρδος Εκμετάλλευσης	32,14%	35,30%	37,18%
Καθαρό Κέρδος Εκμετάλλευσης	19,45%	22,41%	23,64%
Αποδοτικότητα Ιδίων Κεφαλαίων προ αποσβέσεων	16,18%	15,98%	26,61%
Αποδοτικότητα απασχολουμένων κεφαλαίων	7,66%	9,22%	12,76%
ΑΡΙΘΜΟΔΕΙΚΤΕΣ ΔΑΠΑΝΩΝ ΛΕΙΤΟΥΡΓΙΑΣ			
Λειτουργικά έξοδα προς πωλήσεις	14,62%	14,02%	13,34%
Δανειακή επιβάρυνση	2,97%	3,99%	14,95%
Ταχύτητα κάλυψης τόκων	25,44	8,63	12,00
ΕΠΕΝΔΥΤΙΚΟΙ ΑΡΙΘΜΟΔΕΙΚΤΕΣ			
Κέρδη ανά Μετοχή	28,60	31,94	30,69
Μέρισμα ανά Μετοχή	27,26	22,00	15,00
Τρέχουσα Μερισματική Απόδοση	3,52%	2,84%	1,94%
Δείκτης Τιμής προς Κέρδη ανά Μετοχή (P/E)	19,18	17,58	17,87

Σημείωση: Για τον υπολογισμό των Επενδυτικών Αριθμοδεικτών για όλες τις χρήσεις έχει υπολογισθεί η τιμή κλεισίματος της μετοχής την 31/3/2002.

6.5 ΧΡΗΣΗ ΚΕΦΑΛΑΙΩΝ ΑΥΞΗΣΗΣ ΜΕΤΟΧΙΚΟΥ ΚΕΦΑΛΑΙΟΥ

Τα κεφάλαια που συγκεντρώθηκαν από την Αύξηση του Μετοχικού Κεφαλαίου που αποφασίσθηκε από την Έκτακτη Γενική Συνέλευση της 01.03.2000 ύψους δυο δισεκατομμυρίων διακοσίων σαράντα εκατομμυρίων (2.240.000.000) δραχμών έχουν επενδυθεί σύμφωνα με τα όσα αναφέρονται στο σχετικό Ενημερωτικό Δελτίο και την σχετική τροποποίηση του σχετικού πίνακα προορισμού των αδιάθετων κεφαλαίων της 31.3.2001 που αποφασίσθηκε από την Τακτική Γενική Συνέλευση της 15.06.2001 αναλυτικά ως εξής:

Την 31.03.2001 είχαν ήδη επενδυθεί κεφάλαια ύψους 919,7εκατ. δρχ. Με σκοπό την καλύτερη δυνατή αξιοποίηση των αδιάθετων υπόλοιπων των αντληθέντων κεφαλαίων και κατό-

πιν σχετικής εισήγησης του Δ.Σ. της Εταιρείας, η Τακτική Γενική Συνέλευση της 15ης Ιουνίου 2001 αποφάσισε την τροποποίηση του σχετικού πίνακα προορισμού του Ενημερωτικού Δελτίου, και την διάθεση των κεφαλαίων ως παρακάτω:

- ποσό 277,2 εκατ. δρχ. (έναντι του αρχικά προβλεπόμενου ποσού 500 εκατ δρχ) για την δημιουργία παραγωγικής μονάδας με την επωνυμία MEVACO ΒΟΡΕΙΟΥ ΕΛΛΑΔΟΣ. Η Εταιρεία διέκρινε τις προοπτικές που δύνανται να δημιουργηθούν στην περιοχή της Βορείου Ελλάδος και γι αυτό το λόγο αποφάσισε την επέκταση των δραστηριοτήτων της στη συγκεκριμένη περιοχή. Ως καταλληλότερη διαδικασία για την επίτευξη του σκοπού αυτού επιλέχθηκε η εξαγορά της Εταιρείας παρεμφερούς αντικειμένου δραστηριότητας, με την επωνυμία Ε.Σ.Σ.Η.Ε Α.Ε. και έδρα τον Εύοσμο Θεσσαλονίκης
- ποσό 501,4 εκατ. δρχ. για την απόκτηση πλειοψηφικής συμμετοχής στην εταιρεία ΑΦΟΙ Ι. ΟΙΚΟΝΟΜΙΔΗ Ο.Ε. η οποία δραστηριοποιείται, από τις 9 Μαΐου 2001, με την επωνυμία MEVAPOWER Α.Ε.. Αντικείμενο της εν λόγω εταιρείας είναι η εισαγωγή, συναρμολόγηση και εμπορία εξειδικευμένων επιβατικών αυτοκινήτων υψηλών επιδόσεων καθώς και η μετατροπή και εμπορία επαγγελματικών οχημάτων για ειδικές χρήσεις.
- ποσό 541,7 εκατ. δρχ. για την χρηματοδότηση της συνέχισης και επιτυχούς ολοκλήρωσης του εν εξελίξει επενδυτικού προγράμματος της εταιρείας και συγκεκριμένα: (α) για το υπόλοιπο του έτους 2001: 280 εκατ. δρχ. για την αγορά πλήρως αυτοματοποιημένου μηχανολογικού εξοπλισμού, 20 εκατ. δρχ. για την ολοκλήρωση ανέγερσης των γραφείων της Εταιρείας και του περιβάλλοντος χώρου του νέου κτιρίου, 18 εκατ. δρχ. για αγορά λοιπού εξοπλισμού, 8,3 εκατ. δρχ. για την ολοκλήρωση της ανέγερσης κτιρίου αποθήκης, 33,4 εκατ. δρχ. για την ολοκλήρωση της μηχανοργάνωσης της Εταιρείας και εξοπλισμό αυτής και 20 εκατ. δρχ. για επέκταση της νέας πτέρυγας του εργοστασίου, και (β) για το 2002: 162 εκατ. δρχ. για την αγορά πλήρως αυτοματοποιημένου μηχανολογικού εξοπλισμού.

Η ανωτέρω διαφοροποίηση, με βάση την μελέτη σκοπιμότητας (feasibility study) και το επιχειρηματικό σχέδιο (business plan) το οποίο καταρτίστηκε, κρίθηκε σκόπιμη και ιδιαίτερα επωφελής για την εταιρεία με βάση τις ακόλουθες παραμέτρους:

- Η μείωση του διατεθησόμενου χρηματικού ποσού για την δημιουργία μονάδας στην Βόρεια Ελλάδα κατέστη δυνατή χάρη στις προσπάθειες της διοίκησης της εταιρείας, καθώς η εταιρεία δύναται με σημαντικά μειωμένο κόστος να συμμετάσχει σε ήδη λειτουργούσα και εντός της τελευταίας τριετίας συσταθείσας παραγωγικής μονάδας (Ε.Σ.Σ.Η.Ε ΑΕ), η οποία δραστηριοποιείται σε απολύτως παρεμφερές αντικείμενο εργασιών, διαθέτει ήδη το σύνολο των αναγκαίων αδειών, πιστοποιητικών και εγκαταστάσεων, καθώς και την απαραίτητη οργανωτική και λειτουργική βάση και συνακόλουθα δύναται να υλοποιήσει άμεσα τους ευρύτερους στόχους της εταιρείας για την δραστηριοποίησή της στον χώρο της Βορείου Ελλάδος.
- Η επένδυση στην επιχείρηση εξειδικευμένης τεχνολογίας και τεχνογνωσίας με τον διακριτικό τίτλο «MEVAPOWER ΑΕ», δύναται να αποφέρει σημαντικά οφέλη και υπεραξίες στην εταιρεία, δεδομένου ότι η εν λόγω επιχείρηση δραστηριοποιείται σε ένα εξειδικευμένο τμήμα της συγκεκριμένης αγοράς, η οποία έχει διεθνή διάσταση, διαθέτει στελέχη υψηλής εμπειρίας και σημαντικές προοπτικές υψηλής αναπτύξεως και κερδοφορίας. Για τον

Πληροφορίες σχετικά με την περιουσία, την οικονομική κατάσταση & τα αποτελέσματα της Εταιρείας & του Ομίλου

σκοπό αυτό το ποσό που διατέθηκε από την εταιρεία για την υλοποίηση της εν λόγω συμμετοχής της επενδύθηκε εξ ολοκλήρου στην επιχείρηση μέσω αύξησης του μετοχικού κεφαλαίου αυτής, ώστε να χρηματοδοτηθεί επαρκώς το επενδυτικό πρόγραμμα αυτής και να καταστεί δυνατή η άμεση ανταπόκριση στην διαρκώς αυξανόμενη ζήτηση των προϊόντων της εν λόγω μονάδας.

- Ενόψει της ανάπτυξης και επέκτασης των κτιριακών εγκαταστάσεων της εταιρείας και της συνακόλουθης αναδιανομής και αναδιάταξης των χώρων και γραφείων αυτής εκρίθησαν αναγκαίες ορισμένες διαφοροποιήσεις για την διαμόρφωση των παραγωγικών και μη χώρων της εταιρείας, με σκοπό την επίτευξη της μεγίστης δυνατής λειτουργικότητας αυτών και την αντιμετώπιση των εν γένει αναγκών της εταιρείας.
- Τέλος, ο περιορισμός ως προς την διάθεση κεφαλαίων για την κτήση νέου μηχανολογικού εξοπλισμού, προκρίθηκε ως καταλληλότερη και επωφελεστέρα για την εταιρεία λύση, καθώς αφενός μεν η εταιρεία διαθέτοντας μειωμένο ποσό, δύναται να καλύψει τις τρέχουσες παραγωγικές της ανάγκες, αφετέρου δε τα οφέλη που θα αποκομίσει η εταιρεία από την συμμετοχή στην MEVAPOWER AE και την χρηματοδότηση του παραγωγικού προγράμματος αυτής εκτιμώνται ως πολλαπλάσια. Η συμπλήρωση του αρχικού προγράμματος σε μηχανολογικό εξοπλισμό θα υλοποιηθεί στο άμεσο μέλλον με την χρήση ιδίων κεφαλαίων της Εταιρείας.

Με βάση τα παραπάνω, η εξέλιξη της διάθεσης των αντιληθέντων κεφαλαίων της αύξησης μετοχικού Κεφαλαίου μέχρι και την 31η Δεκεμβρίου 2001 διαμορφώθηκε ως εξής:

ΚΑΤΑΣΤΑΣΗ ΔΙΑΘΕΣΗΣ ΑΝΤΙΛΗΘΕΝΤΩΝ ΚΕΦΑΛΑΙΩΝ ΑΠΟ ΑΥΞΗΣΗ ΜΕΤΟΧΙΚΟΥ ΚΕΦΑΛΑΙΟΥ											
Τρόπος διαθέσεως αντιληθέντων κεφαλαίων	Πρόγραμμα Επιχειρησιακού Δελτίου				Τρόπος, διάθεση αντιληθ. κεφαλαίων με βάση την απόφαση της Γεν. Συνέλευσης 15/06/01	ΜΕΤΑΒΟΛΕΣ ΛΟΓΩ ΤΡΟΠΟΠΟΙΗΣΗΣ	ΠΡΑΓΜΑΤΟΠΟΙΗΣΕΙΣ ΕΠΕΝΔΥΣΕΙΣ		Αδιάθετο Υπόλοιπο	Χρονολογικά κατανομή οδύθετου υπολοίπου βάσει της απόφασης της Γεν. Συνέλευσης της 15/6/01	
	Σύνολο Έτους 2000	Σύνολο Έτους 2001	Σύνολο Έτους 2002	Σύνολο Κεφαλαίων			1/10/2001 έως 31/12/2001	Σύνολο έως 31/12/2001		2001	2002
	1α. Δημιουργία μονάδας στην Βόρεια Ελλάδα	200.000.000	200.000.000	100.000.000			500.000.000	—		-500.000.000	—
1β. Εξαγορά παραγωγικής μονάδας στην Βόρεια Ελλάδα					277.179.000	277.179.000	—	277.179.000	—	—	—
1γ. Απόκτηση πλειοψηφικής συμμετοχής στην εταιρεία MEVAPOWER AE					501.360.000	501.360.000	—	501.360.000	—	—	—
2α. Μηχανολογικός εξοπλισμός	200.000.000	300.000.000	300.000.000	800.000.000	536.461.000	-263.539.000	3.879.000	285.062.947	251.398.053	89.398.053	162.000.000
2β. Λοιπός εξοπλισμός		50.000.000		50.000.000	18.000.000	-32.000.000	8.407.500	8.407.500	9.592.500	9.592.500	—
2γ. Ολοκλήρωση γραφείων και περιβάλλοντος χώρου νέου κτιρίου- διαμόρφωση χώρου στάθμευσης αυτοκινήτων	40.000.000			40.000.000	60.000.000	20.000.000	—	60.000.000	—	—	—
2δ. Ανέγερση κτιρίου αποθήκης		60.000.000		60.000.000	37.000.000	-23.000.000	—	37.000.000	—	—	—
2ε. Επέκταση νέας πτέρυγας εργοσίου					20.000.000	20.000.000	11.794.544	20.000.000	—	—	—
2στ. Μηχανοργάνωση της εταιρείας	40.000.000	50.000.000		90.000.000	90.000.000	0	—	62.627.000	27.373.000	27.373.000	—
3. Αποπληρωμή δανεισμού	500.000.000			500.000.000	500.000.000	0	—	500.000.000	—	—	—
4. Κεφάλαιο κίνησης	150.000.000	50.000.000		200.000.000	200.000.000	0	—	200.000.000	—	—	—
Αδιάθετα κεφάλαια προσωρινά διατιθέμενα σε διάθεσima								288.363.553			
ΣΥΝΟΛΟ	1.130.000.000	710.000.000	400.000.000	2.240.000.000	2.240.000.000	0	24.081.044	2.240.000.000	288.363.553	126.363.553	162.000.000



6.6 ΕΝΟΠΟΙΗΜΕΝΑ ΟΙΚΟΝΟΜΙΚΑ ΜΕΓΕΘΗ

Η εταιρεία δημοσίευσε τα πρώτα της ενοποιημένα οικονομικά στοιχεία για το έτος 2001 και τα οποία έχουν ως εξής:

ΣΥΝΟΠΤΙΚΗ ΠΑΡΟΥΣΙΑΣΗ ΕΝΟΠΟΙΗΜΕΝΟΥ ΙΣΟΛΟΓΙΣΜΟΥ ΧΡΗΣΗΣ 2001

ΚΟΝΔΥΛΙΑ	ΠΟΣΑ ΣΕ ΧΙΛ. ΔΡΧ. 31/12/01	ΠΟΣΑ ΣΕ ΧΙΛ. ΕΥΡΩ 31/12/01
Αναπόσβεστη αξία Παγίου Ενεργητικού	2.898.989	8.507,67
Μείον Μακροπρόθεσμες Υποχρεώσεις	124.124	364,27
Μείον Προβλέψεις για αποζημίωση προσωπ.	1.084	3,18
ΚΑΘΑΡΟ ΠΑΓΙΟ ΕΝΕΡΓΗΤΙΚΟ	2.773.781	8.140,22
Αποθέματα	840.067	2.465,35
Απαιτήσεις	1.086.588	3.188,81
Διαθέσιμα	1.371.230	4.024,15
ΚΥΚΛΟΦΟΡΟΥΝ ΕΝΕΡΓΗΤΙΚΟ	3.297.885	9.678,31
Μείον Βραχυπρόθεσμες Υποχρεώσεις	1.156.049	3.392,66
Μείον Προβλέψεις για κινδύνους & έξοδα	1.189	3,49
ΚΑΘΑΡΟ ΚΥΚΛΟΦΟΡΟΥΝ ΕΝΕΡΓΗΤΙΚΟ	2.140.647	6.282,16
Μεταβατικοί Λογ/σμοί Ενεργητικού	2.802	8,22
Μείον Μεταβατικοί Λογ/σμοί Παθητικού	5.006	14,69
ΜΕΤΑΒΑΤΙΚΟΙ ΛΟΓΑΡΙΑΣΜΟΙ	-2.204	-6,47
ΚΑΘΑΡΗ ΘΕΣΗ	4.912.224	14.415,92

Σημείωση: Στην ενοποίηση περιλαμβάνονται οι εταιρείες MEVAPOWER ΑΕ, και MEVACO ΒΟΡΕΙΟΥ ΕΛΛΑΔΟΣ ΑΕ στις οποίες η MEVACO ΑΕ συμμετέχει με ποσοστό 51,088% και 67% αντίστοιχα. Οι κατά τα άνω θυγατρικές εταιρείες περιλαμβάνονται στον ενοποιημένο Ισολογισμό με την μέθοδο της ολικής ενσωμάτωσης.

ΣΥΝΟΠΤΙΚΗ ΠΑΡΟΥΣΙΑΣΗ ΕΝΟΠΟΙΗΜΕΝΩΝ ΑΠΟΤΕΛΕΣΜΑΤΩΝ ΧΡΗΣΗΣ 2001

ΚΟΝΔΥΛΙΑ	ΠΟΣΑ ΣΕ	ΠΟΣΑ ΣΕ
	ΧΙΛ. ΔΡΧ. 31/12/01	ΧΙΛ. ΕΥΡΩ 31/12/01
Κύκλος Εργασιών	3.041.132	8.924,82
Μείον Κόστος πωλήσεων	2.068.900	6.071,61
ΜΙΚΤΑ ΚΕΡΗ	972.232	2.853,21
Λοιπά Έσοδα Εκμετάλλευσης	10.418	30,57
Μείον Έξοδα Διοίκησης	333.382	978,38
Μείον Έξοδα Έρευνας & ανάπτυξης	30.435	89,32
Μείον Έξοδα Διάθεσης	125.243	367,55
Πλέον Χρηματοοικονομικά αποτελέσματα	22.949	67,35
ΟΛΙΚΑ ΚΕΡΗ ΕΚΜΕΤΑΛΛΕΥΣΗΣ	516.539	1.515,89
Έκτακτα και Ανόργανα Έσοδα	32.008	93,93
Μείον Έκτακτα και Ανόργανα Έξοδα	14.668	43,05
Μείον Μη Ενσωματ. στο κόστος Αποσβέσεις	30.645	89,93
ΚΕΡΗ ΧΡΗΣΗΣ ΠΡΟ ΦΟΡΩΝ (Α)	503.234	1.476,84
Μείον Φόρος Εισοδήματος	151.271	443,94
Μείον Αναλογία μετοχών μειοψηφίας	23.352	68,53
ΚΕΡΗ ΠΡΟΣ ΔΙΑΘΕΣΗ	328.611	964,38
Πλέον Αποσβέσεις χρήσεως (Β)	377.782	1.108,68
ΚΕΡΗ ΠΡΟ ΑΠΟΣΒΕΣΕΩΝ & ΠΡΟ ΦΟΡΩΝ (Α+Β)	881.016	2.585,52

Σημείωση: Στην ενοποίηση περιλαμβάνονται οι εταιρείες MEVAPOWER ΑΕ, και MEVACO ΒΟΡΕΙΟΥ ΕΛΛΑΔΟΣ ΑΕ στις οποίες η MEVACO ΑΕ συμμετέχει με ποσοστό 51,088% και 67% αντίστοιχα. Οι κατά τα άνω θυγατρικές εταιρείες περιλαμβάνονται στον ενοποιημένο Ισολογισμό με την μέθοδο της ολικής ενσωμάτωσης.

Εξέλιξη χρηματιστηριακής τιμής και όγκου συναλλαγών της μετοχής

Στον Πίνακα που ακολουθεί αναφέρονται η εξέλιξη της χρηματιστηριακής τιμής της μετοχής καθώς και του συνολικού μηνιαίου όγκου συναλλαγών για την χρονική περίοδο από 1.1.2001 έως 31.3.2002. Οι αναφερόμενες τιμές κλεισίματος είναι αυτές της τελευταίας συνεδρίασης κάθε μήνα.

	ΤΙΜΕΣ ΚΛΕΙΣΙΜΑΤΟΣ		ΣΥΝΑΛΛΑΓΕΣ ΣΕ ΤΕΜΑΧΙΑ		ΑΞΙΑ ΣΥΝΑΛΛΑΓΩΝ		ΚΛΕΙΣΙΜΟ ΔΕΙΚΤΗ ΠΑΡΑΛΑΛΗΛΗΣ ΑΓΟΡΑΣ	ΚΛΕΙΣΙΜΟ ΓΕΝΙΚΟΥ ΔΕΙΚΤΗ
	ΕΥΡΩ	ΔΡΧ.	ΣΥΝΟΛΟ	Ημερήσιος Μ.Ο.	ΕΥΡΩ	ΔΡΧ.		
Ιανουάριος 2001	2,25	767	245.635	11.697	616.660	210.126.895	260,88	3264,76
Φεβρουάριος 2001	2,81	958	577.068	30.372	1.466.863	499.833.567	318,16	3129,06
Μάρτιος 2001	3,40	1.159	1.732.620	82.505	6.123.600	2.086.616.700	332,30	3044,55
Απρίλιος 2001	3,38	1.152	328.766	17.303	1.099.883	374.785.160	326,35	3286,67
Μάιος 2001	2,73	930	305.874	13.903	886.445	302.056.110	292,36	3088,66
Ιούνιος 2001	2,33	794	195.356	9.768	491.227	167.385.631	257,86	2741,18
Ιούλιος 2001	2,47	842	334.381	15.199	739.596	252.017.337	257,81	2727,21
Αύγουστος 2001	2,87	978	483.368	21.971	1.311.110	446.760.733	272,35	2762,12
Σεπτέμβριος 2001	1,86	634	460.537	23.027	895.514	305.146.396	200,19	2226,05
Οκτώβριος 2001	2,26	770	864.588	39.299	2.044.901	696.799.852	228,19	2468,26
Νοέμβριος 2001	2,79	951	3.042.311	137.468	8.410.178	2.865.768.317	265,22	2694,02
Δεκέμβριος 2001	2,25	767	415.324	23.069	1.053.397	358.945.052	242,33	2591,56
Ιανουάριος 2002	2,68	913	397.435	18.065	1.009.401	343.953.234	354,75	2596,75
Φεβρουάριος 2002	2,62	893	356.586	17.829	956.726	326.004.398	233,88	2332,89
Μάρτιος 2002	2,27	774	213.073	11.837	558.776	190.403.062	231,57	2280,72

Η αποκοπή του μερίσματος για την χρήση του 2000 έγινε την 04.08.2001.

Το σύνολο των κοινών ονομαστικών μετοχών της Εταιρείας την περίοδο 1.1.2001 έως 31.12.2001 ήταν 10.500.000 τεμάχια.

Κατάσταση των προσώπων που υπόκεινται στις διατάξεις του άρθρου 8, παράγραφος 1, της απόφασης 5/204/14-11-2000 του Δ.Σ. της Επιτροπής Κεφαλαιαγοράς

Σύμφωνα με το άρθρο 8 της υπ' αριθμ. 5/204/14-11-2000 Απόφασης της Επιτροπής Κεφαλαιαγοράς

"κατά το χρονικό διάστημα των 30 ημερών από την λήξη της περιόδου στις οποίες αναφέρονται οι τριμηνιαίες οικονομικές καταστάσεις της Εταιρείας, σύμφωνα με το Π.Δ. 360/1985, ή κατά το τυχόν μικρότερο χρονικό διάστημα έως την δημοσίευση των καταστάσεων αυτών, καθώς και από την στιγμή που κατά την άσκηση των καθηκόντων τους ή με οποιοδήποτε άλλο τρόπο έρχεται στην κατοχή τους οποιαδήποτε εμπιστευτική πληροφορία, όπως αυτή ορίζεται στο άρθρο 2 του Π.Δ. 53/1992, στα παρακάτω πρόσωπα επιτρέπεται να καταρτίζουν συναλλαγές με αντικείμενο μετοχές της Εταιρείας ή παράγωγα προϊόντα επί μετοχών της Εταιρείας τα οποία είναι διαπραγματεύσιμα στο Χρηματιστήριο Παραγωγών Αθηνών, ή συνδεδεμένης με αυτήν εταιρείας, μόνον εφόσον έχουν προηγουμένως προβεί σε σχετική γνωστοποίηση προς το Διοικητικό Συμβούλιο της Εταιρείας και η γνωστοποίηση έχει δημοσιευθεί στο Ημερήσιο Δελτίο Τιμών του Χ.Α.Α. την προηγούμενη τουλάχιστον ημέρα από την ημέρα της συναλλαγής."

Στον πίνακα που ακολουθεί αναφέρονται τα πρόσωπα τα οποία υπόκεινται στις παραπάνω διατάξεις την 31η Μαρτίου 2002:

ΟΝΟΜΑΤΕΠΩΝΥΜΟ	ΙΔΙΟΤΗΤΑ
Κωστόπουλος Δημήτριος	Μέλος ΔΣ / Πρόεδρος
Δελένδας Σπυρίδων	Μέλος ΔΣ / Αντιπρόεδρος & Διευθύνων Σύμβουλος
Ρούσσος Αντώνιος	Μέλος ΔΣ / Δ/ντής Οικονομικών Υπηρεσιών
Μπρούτζος Εμμανουήλ	Μέλος ΔΣ
Κωστοπούλου Βασιλική	Μέλος ΔΣ / Αναπληρώτρια Διευθύνουσα Σύμβουλος, Επικεφαλής Υπηρεσίας Ανακοινώσεων & Επικεφαλής Τμήματος Εξυπηρέτησης Μέτοχων
Καραντώνη Ακριβή	Προϊσταμένη Λογιστηρίου
Περίφανος Χαράλαμπος	Υπεύθυνος Εσωτερικού. Ελέγχου
Μακρής Σεραφείμ	Ορκωτός Ελεγκτής
Χρήστος Μενελάου	Ορκωτός Ελεγκτής

9.1. Συμμετοχές

Στον παρακάτω πίνακα παρουσιάζονται οι συμμετοχές της Εταιρείας στο μετοχικό κεφάλαιο άλλων επιχειρήσεων:

ΕΠΩΝΥΜΙΑ	ΕΔΡΑ	ΠΟΣΟΣΤΟ ΣΥΜΜΕΤΟΧΗΣ	ΑΞΙΑ ΚΤΗΣΕΩΣ (ΔΡΧ.)
MEVACO ΒΟΡΕΙΟΥ ΕΛΛΑΔΟΣ	Εύσμος Θεσ/κης	67,00%	277.179.000
MEVAPOWER	Άγιος Δημήτριος Αττικής	51,088%	501.360.000
ΣΥΝΟΛΟ			778.539.000

9.2. MEVAPOWER ΑΕ

Η εταιρεία με την επωνυμία «MEVAPOWER ΑΝΩΝΥΜΗ ΕΜΠΟΡΙΚΗ ΚΑΙ ΒΙΟΜΗΧΑΝΙΚΗ ΕΤΑΙΡΕΙΑ ΑΥΤΟΚΙΝΗΤΩΝ» και τον διακριτικό τίτλο «MEVAPOWER Α.Ε.» ιδρύθηκε τον Απρίλιο του 2001 από μετατροπή της ομόρρυθμης εταιρείας με την επωνυμία «ΑΦΟΙ Ι. ΟΙΚΟΝΟΜΙΔΗ Ο.Ε.» και τον διακριτικό τίτλο «RS POWER». Είναι εγγεγραμμένη στο μητρώο Ανωνύμων Εταιρειών με αριθμό 48933/01ΝΤ/Β/01/108, η δε αρχική διάρκειά της έχει οριστεί σε πενήντα (50) έτη. Έδρα έχει τον Δήμο Αγίου Δημητρίου Αττικής, με γραφεία στη Λεωφόρο Αγίας Βαρβάρας αρ. 134.

Σκοπός της εταιρείας είναι:

1. Η αγορά, εισαγωγή, εξαγωγή και εν γένει εμπορία και διάθεση στην ημεδαπή και την αλλοδαπή ανταλλακτικών και εξαρτημάτων πάσης φύσεως οχημάτων.
2. Η συναρμολόγηση και οι ηλεκτρολογικές κατασκευές πάσης φύσεως οχημάτων και αυτοκινήτων.
3. Η εμπορία πάσης φύσεως μεταλλικών, μηχανουργικών και ηλεκτρομηχανικών ειδών, συσκευών, εξαρτημάτων και ανταλλακτικών αυτών.
4. Η αντιπροσώπευση στην Ελλάδα διαφόρων οίκων του εσωτερικού/ εξωτερικού
5. Η έρευνα, ανάπτυξη, μελέτη και εκτέλεση πάσης φύσεως εργασίας για την αναβάθμιση και εξέλιξη των ως άνω προϊόντων.

Το μετοχικό κεφάλαιο της εταιρείας ανέρχεται στο ποσό των 204.450.000 δραχμών ολοσχερώς καταβλημένο, διαιρούμενο σε 204.450 κοινές ονομαστικές μετοχές, ονομαστικής αξίας 1000 δραχμών η κάθε μία.

Στο μετοχικό κεφάλαιο της «MEVAPOWER Α.Ε.» το ποσοστό συμμετοχής της MEVACO ΜΕΤΑΛΛΟΥΡΓΙΚΗ Α.Β.Ε.Ε ανέρχεται σε 51,088 %, συμμετέχουν δε οι ακόλουθοι μέτοχοι:

Όνοματεπώνυμο/ Επωνυμία	Αρ. Μετοχών
1. Κλεάνθης Οικονομίδης	65.000
2. Νικόλαος Οικονομίδης	35.000
3. MEVACO ΜΕΤΑΛΛΟΥΡΓΙΚΗ Α.Β.Ε.Ε	104.450
Σύνολο:	204.450

Το Διοικητικό Συμβούλιο της εταιρείας αποτελείται από τους:

1. Σπυρίδωνα Δελένδα του Νικολάου, κάτοικο Παπάγου Αττικής, οδός Βλαχάβα 37, Πρόεδρος
2. Κλεάνθη Οικονομίδη του Ιωάννη, κάτοικο Ηλιούπολης Αττικής, οδός Πλουτάρχου 6, Αντιπρόεδρος και Διευθύνοντα Σύμβουλο
3. Νικόλαο Οικονομίδη του Ιωάννη, κάτοικο Ηλιούπολης Αττικής, οδός Πλουτάρχου 6, Μέλος
4. Αντώνιο Ρούσσο του Αντωνίου, κάτοικο Άνω Πεύκης Αττικής, οδός Μάρκου Μπότσαρη 30, Μέλος
5. Εμμανουήλ Χαβιάρα του Δημητρίου, κάτοικο Πεύκης Αττικής, οδός Βεργίνας 6, Μέλος

Η εταιρεία έχει μισθώσει τον υπόγειο, τον ισόγειο, και τον πρώτο υπέρ του ισογείου όροφο ενός ακινήτου που βρίσκεται στον Άγιο Δημήτριο Αττικής επί της οδού Αισχύλου και Αγίας Βαρβάρας 134 (συνολική έκταση 660 τ.μ.). Επίσης η εταιρεία έχει μισθώσει τον υπόγειο όροφο επιφανείας 80 τ.μ. ενός ακινήτου που ευρίσκεται στον Άγιο Δημήτριο Αττικής επί της οδού Αγίου Αθανασίου 34, τον οποίο και χρησιμοποιεί ως αποθηκευτικό χώρο.

Περαιτέρω η εταιρεία με βάση το από 15 Μαΐου 2001 υπογραφέν ιδιωτικό συμφωνητικό έχει μισθώσει από την μητρική εταιρεία του Ομίλου έναν ενιαίο χώρο επιφανείας 1075 τετραγωνικών μέτρων που ευρίσκεται στην βορειοανατολική πλευρά του ισογείου ορόφου του νεότευκτου κτιρίου της μητρικής εταιρείας στον Ασπρόπυργο Αττικής και στην θέση Πράρι-Μουστάκι, προκειμένου να χρησιμοποιηθεί ως χώρος άσκησης της καταστατικής της δραστηριότητας και ως αποθηκευτικός χώρος.

Η εταιρεία μέσα στην χρήση 2001 απασχόλησε κατά μέσο όρο έξι (6) άτομα.

9.3. MEVACO ΒΟΡΕΙΟΥ ΕΛΛΑΔΟΣ ΜΕΤΑΛΛΟΥΡΓΙΚΗ ΑΒΕΕ

Η εταιρεία με την επωνυμία «MEVACO ΒΟΡΕΙΟΥ ΕΛΛΑΔΟΣ ΜΕΤΑΛΛΟΥΡΓΙΚΗ ΑΝΩΝΥΜΗ ΒΙΟΜΗΧΑΝΙΚΗ ΚΑΙ ΕΜΠΟΡΙΚΗ ΕΤΑΙΡΕΙΑ Α.Ε.» και τον διακριτικό τίτλο «MEVACO ΒΟΡΕΙΟΥ ΕΛΛΑΔΟΣ Α.Ε.» ιδρύθηκε στη Θεσσαλονίκη τον Ιούλιο του 1998 με την επωνυμία «ΕΤΑΙΡΕΙΑ ΣΥΝΤΗΡΗΣΗΣ ΣΥΣΤΗΜΑΤΩΝ ΗΛΙΑΚΗΣ ΕΝΕΡΓΕΙΑΣ-ΑΝΩΝΥΜΗ ΕΤΑΙΡΕΙΑ» και με το διακριτικό τίτλο «Ε.Σ.Σ.Η.Ε Α.Ε.», κατόπιν δε της εξαγοράς της από την MEVACO Α.Ε. μετονομάστηκε σε «MEVACO ΒΟΡΕΙΟΥ ΕΛΛΑΔΟΣ Α.Ε.» με την από υπ' αριθμόν 17/9029/11-7-01 απόφαση του Νομάρχη Θεσσαλονίκης. Είναι εγγεγραμμένη στο μητρώο Ανωνύμων Εταιρειών με αριθμό 40922/62/Β/98/0157, η δε αρχική διάρκειά της έχει οριστεί σε εβδομήντα (70) έτη. Έδρα έχει τον Δήμο Εχεδώρου Θεσσαλονίκης, με γραφεία επί του 2ου χιλ. της Συμμαχικής Οδού Ωραιοκάστρου – Θεσσαλονίκης.

Σκοπός της εταιρείας είναι:

1. Η κατασκευή, αγορά, εισαγωγή, εξαγωγή και εν γένει εμπορία και διάθεση στην ημεδαπή και την αλλοδαπή ηλεκτρικών, πλιακών θερμοσιφώνων και συστημάτων πλιακής ενέργειας και συναφών και παρεμφερών ειδών.
2. Η σύντηξη, επισκευή και εγκατάσταση των ανωτέρω συστημάτων.
3. Η παραγωγή, εισαγωγή, εξαγωγή και εν γένει εμπορία και διάθεση στην ημεδαπή και



την αλλοδαπή πάσης φύσεως μεταλλικών και μηχανουργικών ειδών και εν γένει ηλεκτρομηχανολογικών συσκευών και εξαρτημάτων αυτών.

4. Η αντιπροσώπευση στην Ελλάδα διαφόρων οίκων του εσωτερικού/ εξωτερικού σε σχέση με τα ανωτέρω προϊόντα
5. Η έρευνα, ανάπτυξη, μελέτη και εκτέλεση πάσης φύσεως εργασίας (μηχανουργικής ή μη) για την αναβάθμιση και εξέλιξη των ως άνω προϊόντων.

Το μετοχικό κεφάλαιο ανέρχεται σήμερα στο ποσό των 100.000.000 δραχμών ολοσχερώς καταβεβλημένο, διαιρούμενο σε 100.000 κοινές ονομαστικές μετοχές, ονομαστικής αξίας 1.000 δραχμών η κάθε μία.

Στο μετοχικό κεφάλαιο της «MEVACO ΒΟΡΕΙΟΥ ΕΛΛΑΔΟΣ Α.Ε.», στο οποίο η MEVACO ΜΕΤΑΛΛΟΥΡΓΙΚΗ Α.Β.Ε.Ε. μετέχει με ποσοστό 67%, συμμετέχουν οι ακόλουθοι μέτοχοι:

Όνοματεπώνυμο/ Επωνυμία	Αρ. μετοχών
Ιορδάνης Κιουπελής	28.000
Εμμανουήλ Κιουπελής	2.500
Βένος Κιουπελής	2.500
MEVACO ΜΕΤΑΛΛΟΥΡΓΙΚΗ Α.Β.Ε.Ε	67.000
Σύνολο:	100.000

Το Διοικητικό Συμβούλιο της εταιρείας αποτελείται από τους:

- Δημήτριο Κωστόπουλο του Αλεξίου, κάτοικο Πεύκης Αττικής οδός Ρήγα Φεραίου 8, Πρόεδρος του Δ.Σ
- Σπυρίδωνα Δελένδα του Νικολάου, κάτοικο Παπάγου Αττικής, οδός Βλαχάβα 37, Αντιπρόεδρος του Δ.Σ
- Ιορδάνη Κιουπελή του Εμμανουήλ, κάτοικο Θεσσαλονίκης, οδός Ολυμπιάδος 117, Διευθύνοντα Σύμβουλο
- Αντώνιο Ρούσσο του Αντωνίου, κάτοικο Άνω Πεύκης Αττικής, οδό Μάρκου Μπότσαρη 30, Μέλος
- Απόστολο Παπαφωτίου του Γεωργίου, κάτοικο Θεσσαλονίκης, Αγίου Βασιλείου, Μέλος

Η εταιρεία είχε μισθώσει χώρους συνολικού εμβαδού 1800 τ.μ που βρίσκεται επί του 2ου χλμ. της Συμμετοχικής οδού Ωραιοκάστρου – Θεσσαλονίκης.

Περαιτέρω η εταιρεία με βάση το από 11 Ιουνίου 2001 υπογραφέν ιδιωτικό συμφωνητικό έχει μισθώσει από την μητρική εταιρεία του Ομίλου έναν ενιαίο χώρο επιφανείας 130 τετραγωνικών μέτρων που ευρίσκεται στην βόρειο πλευρά του ισογείου ορόφου του νεότευκτου κτιρίου της μητρικής εταιρείας στον Ασπρόπυργο Αττικής και στην θέση Πράρι-Μουστάκι, προκειμένου να χρησιμοποιηθεί ως αποθηκευτικός χώρος. Με βάση τη σύμβαση αυτή, η διάρκεια της μίσθωσης ορίσθηκε σε δέκα (10) έτη.

Η εταιρεία μέσα στην χρήση 2001 απασχόλησε κατά μέσο όρο δέκα πέντε (15) άτομα.

Η υγιής οικονομική διάρθρωση και η σταθερή αύξηση του κύκλου εργασιών και των λειτουργικών κερδών που διακρίνουν την Εταιρεία από την ίδρυση της είναι αποτελέσματα συνεχών επενδύσεων σε ανθρώπινο δυναμικό, εξοπλισμό, τεχνογνωσία, οικοπεδικές και κτιριακές εγκαταστάσεις.

Διαθέτοντας ευελιξία και προσαρμοστικότητα που οφείλονται, κατά κύριο λόγο, στην καθιερωμένη παραγωγική δομή, τον πλούσιο και υπερσύγχρονο μηχανολογικό εξοπλισμό, ιδιαίτερη γνώση της επεξεργασίας μετάλλου και τους άνετους βιομηχανικούς χώρους, η MEVACO ΑΕ διατηρεί την δυνατότητα περαιτέρω διεύρυνσης της παραγωγής / κατασκευής του μεταλλικού μέρους προϊόντων πάσης φύσεως με σεβασμό στις απαιτήσεις, τα σχέδια και τις ποιοτικές και ποσοτικές προδιαγραφές του πελάτη.

Οι προγραμματιζόμενες μέσω Η/Υ μηχανές και το έμπειρο ανθρώπινο δυναμικό αποτελούν στοιχεία που εξασφαλίζουν την άμεση ανταπόκριση, οικονομικά και ποιοτικά σε οιοσδήποτε μικρές ή μεγάλες ποσότητες επιθυμεί ο πελάτης.

Το επενδυτικό πρόγραμμα που βρίσκεται σε εξέλιξη, μέσω της διάθεσης των σχετικών κεφαλαίων που αντλήθηκαν από την αύξηση μετοχικού κεφαλαίου, και περιλαμβάνει ανάμεσα στα άλλα επενδύσεις σε μηχανολογικό εξοπλισμό, εγκατάσταση ολοκληρωμένου λογισμικού και την κτιριακή επέκταση της Εταιρείας αναμένεται να οδηγήσει στην περαιτέρω ευελιξία και εξειδίκευση της παραγωγικής διαδικασίας, και στην δυνατότητα παραγωγής προϊόντων υψηλότερης ποιοτικής στάθμης. Το πρόγραμμα αυτό κατοχυρώνει και διασφαλίζει την περαιτέρω διεύρυνση του κύκλου εργασιών και της κερδοφορίας της Εταιρείας.

Το δεύτερο εξάμηνο του 2001 αποτέλεσε την χρονιά υλοποίησης συνεργασιών, με την μορφή πλειοψηφικών συμμετοχών και εξαγορών επιχειρήσεων. Η Γενική Συνέλευση κατέληξε στην επιλογή συνεργατών, με στρατηγικό στόχο την δραστηριοποίηση σε νέες αγορές και την προοπτική δημιουργίας ενός ορθολογικά διαρθρωμένου και υγιούς οικονομικά Ομίλου.

Με την απόκτηση πλειοψηφικής συμμετοχής στην εταιρεία MEVAPOWER η οποία δραστηριοποιείται στην συναρμολόγηση και εμπορία εξειδικευμένων επιβατικών αυτοκινήτων υψηλών επιδόσεων καθώς και στην μετατροπή και εμπορία επαγγελματικών οχημάτων για ειδικές χρήσεις και την συνακόλουθη επέκταση της MEVAPOWER σε τμήματα των νέων κτιριακών εγκαταστάσεων που διαθέτει η MEVACO στην βιομηχανική ζώνη του Ασπρόπυργου, η Εταιρεία δημιουργεί προοπτικές εισόδου σε νέες αγορές.

Μετά την ολοκλήρωση της εξαγοράς της εταιρείας συμπληρωματικού αντικειμένου δραστηριότητας, με την επωνυμία Ε.Σ.Σ.Η.Ε Α.Ε. και έδρα τον Εύοσμο Θεσσαλονίκης δημιουργείται νέα παραγωγική μονάδα ανάλογη με την υπάρχουσα, υπό την επωνυμία MEVACO ΒΟΡΕΙΟΥ ΕΛΛΑΔΟΣ, η οποία δημιουργεί όλες τις προϋποθέσεις για να επεκταθούν οι πωλήσεις της.



Όλα τα ανωτέρω αποτελούν μέρος του στρατηγικού σχεδιασμού της εταιρείας, μέσω του οποίου επιδιώκεται η σταθερή ανάπτυξη των δομών αυτής και η αξιοποίηση όλων των αναφευομένων ευκαιριών με στόχο την περαιτέρω διεύρυνση του κύκλου εργασιών της και την επαύξηση της κερδοφορίας της MEVACO στην Βόρεια Ελλάδα και να βρεθεί η Εταιρεία στην καρδιά της αγοράς των Βαλκανίων.

Τέλος όπως προκύπτει από την μέχρι τώρα πορεία των εργασιών κατά το πρώτο τρίμηνο του 2002 η Εταιρεία αναμένεται από την δική της παραγωγική δραστηριότητα και με συντηρητικές προβλέψεις να πραγματοποιήσει πωλήσεις αυξημένες κατά 18% σε σχέση με το 2001. Με τον ίδιο ρυθμό αύξησης αναμένονται να αυξηθούν και τα κέρδη της σε σχέση με την προηγούμενη χρήση.

ΠΡΟΣΚΛΗΣΗ
Των Μετόχων της Ανώνυμης Εταιρείας
«MEVACO ΜΕΤΑΛΛΟΥΡΓΙΚΗ
ΑΝΩΝΥΜΗ ΒΙΟΜΗΧΑΝΙΚΗ ΚΑΙ ΕΜΠΟΡΙΚΗ ΕΤΑΙΡΕΙΑ»
και τον διακριτικό τίτλο
«MEVACO ΑΕ».
ΑΡ.Μ.Α.Ε. 30029/06/Β/93/12
σε ετήσια τακτική Γενική Συνέλευση.

Κατόπιν απόφασης του Διοικητικού Συμβουλίου και σύμφωνα με τις διατάξεις του Νόμου 2190/1920 «Περί Ανωνύμων Εταιρειών», όπως ισχύει σήμερα, καλούνται οι μέτοχοι της Ανώνυμης Εταιρείας με την επωνυμία «MEVACO ΜΕΤΑΛΛΟΥΡΓΙΚΗ ΑΝΩΝΥΜΗ ΒΙΟΜΗΧΑΝΙΚΗ ΚΑΙ ΕΜΠΟΡΙΚΗ ΕΤΑΙΡΕΙΑ» και τον διακριτικό τίτλο «MEVACO Α.Ε.», σε ετήσια τακτική Γενική Συνέλευση των μετόχων της, την **27η Ιουνίου 2002, ημέρα ΠΕΜΠΤΗ και ώρα 15:00 στα γραφεία της έδρας της εταιρείας, που βρίσκονται στη θέση Πράρι-Μουστάκι του Δήμου Ασπροπύργου**, για συζήτηση και λήψη αποφάσεων επί των κατωτέρω θεμάτων της ημερήσιας διάταξης:

ΘΕΜΑΤΑ ΗΜΕΡΗΣΙΑΣ ΔΙΑΤΑΞΗΣ

1. Υποβολή και έγκριση του εταιρικού Ισολογισμού της χρήσης που έληξε την 31η Δεκεμβρίου 2001, του λογαριασμού αποτελέσματα χρήσης, του πίνακα διάθεσης αποτελεσμάτων και του προσαρτήματος (εταιρικές οικονομικές καταστάσεις)
2. Υποβολή και έγκριση του ενοποιημένου Ισολογισμού της χρήσης που έληξε την 31η Δεκεμβρίου 2001, του λογαριασμού αποτελέσματα χρήσης και του προσαρτήματος (ενοποιημένες οικονομικές καταστάσεις)
3. Έγκριση απόφασης Δ.Σ περί διάθεσης των κερδών και διανομής μερίσματος και παροχή προς το Διοικητικό Συμβούλιο της εταιρείας των αναγκαίων εξουσιοδοτήσεων.
4. Υποβολή και έγκριση των εκθέσεων (εταιρικής και ενοποιημένης) πεπραγμένων του Διοικητικού Συμβουλίου και των εκθέσεων (πιστοποιητικών) των Ελεγκτών, που συνοδεύουν τις ετήσιες εταιρικές και ενοποιημένες οικονομικές καταστάσεις για τα πεπραγμένα της χρήσης που έληξε την 31η Δεκεμβρίου 2001.
5. Απαλλαγή των μελών του Διοικητικού Συμβουλίου και των ελεγκτών από κάθε ευθύνη αποζημίωσης για τα πεπραγμένα της χρήσης 2001.
6. Εκλογή ενός τακτικού και ενός αναπληρωματικού ελεγκτού από το μητρώο Ορκωτών Ελεγκτών για την τρέχουσα χρήση και καθορισμός αμοιβής αυτών.
7. Έγκριση καταβληθέντων στα μέλη του Διοικητικού Συμβουλίου για τις προσφερθείσες από αυτά υπηρεσίες και καθορισμός νέων αμοιβών και μισθών των μελών αυτού, κατά τα άρθρα 23α και 24 του κ.ν. 2190/1920.
8. Εκλογή νέου Διοικητικού Συμβουλίου της εταιρείας.



9. Μετατροπή της ονομαστικής αξίας του συνόλου των μετοχών της εταιρείας και του μετοχικού κεφαλαίου για να εκφραστούν σε Ευρώ, σύμφωνα με τις διατάξεις του Ν. 2842/2000, με παράλληλη αύξηση του μετοχικού κεφαλαίου με κεφαλαιοποίηση αποθεματικών (διαφορές από αναπροσαρμογή αξίας ακινήτων, αφορολόγητων και εκτάκτων).

10. Τροποποίηση του άρθρου 5 του Καταστατικού της εταιρείας.

11. Διάφορες ανακοινώσεις.


Στην εν λόγω Συνέλευση, έχουν δικαίωμα, σύμφωνα με τον νόμο και το Καταστατικό της εταιρείας να μετάσχουν και ψηφίσουν είτε αυτοπροσώπως, είτε δια αντιπροσώπου όλοι οι μέτοχοι της εταιρείας που είναι κάτοχοι τουλάχιστον μίας (1) μετοχής.

Οι κ.κ. Μέτοχοι που επιθυμούν να μετάσχουν στην παραπάνω ετήσια Τακτική Γενική Συνέλευση, οφείλουν, σύμφωνα με το άρθρο 12 του Καταστατικού της εταιρείας:

- Εάν οι μετοχές τους δεν βρίσκονται στον Ειδικό Λογαριασμό, να δεσμεύσουν το σύνολο ή μέρος των μετοχών που κατέχουν -μέσω του χειριστή τους- και να παραλάβουν από αυτόν την σχετική Βεβαίωση Δέσμευσης Μετοχών, την οποία πρέπει να καταθέσουν στα γραφεία της εταιρείας, πέντε (5) τουλάχιστον ημέρες πριν από την ημερομηνία σύγκλησης της Γενικής Συνέλευσης.
- Εάν οι μετοχές τους βρίσκονται στον Ειδικό Λογαριασμό να δεσμεύσουν με δήλωσή τους στο Κεντρικό Αποθετήριο Αξιών Αθηνών το σύνολο ή μέρος των μετοχών που κατέχουν και να παραλάβουν από το Κεντρικό Αποθετήριο Αξιών την σχετική Βεβαίωση Δέσμευσης Μετοχών, την οποία πρέπει να καταθέσουν στα γραφεία της εταιρείας, πέντε (5) τουλάχιστον ημέρες πριν από την ημερομηνία σύγκλησης της Γενικής Συνέλευσης.

Επίσης εντός της ίδιας πενήμερης προθεσμίας πριν από τη σύγκληση της Τακτικής Γενικής Συνέλευσης οι κ.κ. Μέτοχοι που επιθυμούν να συμμετάσχουν δια αντιπροσώπου στην ανωτέρω Συνέλευση πρέπει να καταθέσουν ή να αποστείλουν στο Ταμείο της εταιρείας τα έγγραφα νομιμοποίησης των αντιπροσώπων τους.

Ασπρόπυργος, 29 Μαΐου 2002
Το Διοικητικό Συμβούλιο



12.1 ΙΣΟΛΟΓΙΣΜΟΣ ΕΤΑΙΡΕΙΑΣ

12.2 ΕΚΘΕΣΗ ΔΙΑΧΕΙΡΙΣΗΣ ΕΤΑΙΡΕΙΑΣ

12.3 ΠΡΟΣΑΡΤΗΜΑ ΤΟΥ ΙΣΟΛΟΓΙΣΜΟΥ ΕΤΑΙΡΕΙΑΣ

12.4 ΠΙΝΑΚΑΣ ΠΑΓΙΩΝ ΧΡΗΣΗΣ 2001 ΕΤΑΙΡΕΙΑΣ

12.5 ΣΥΝΟΠΤΙΚΕΣ ΚΑΤΑΣΤΑΣΕΙΣ (1ο-2ο-3ο-4ο τρίμηνο) ΕΤΑΙΡΕΙΑΣ

12.6 ΚΑΤΑΣΤΑΣΗ ΤΑΜΙΑΚΩΝ ΡΟΩΝ ΕΤΑΙΡΕΙΑΣ

**12.7 ΠΙΝΑΚΑΣ ΔΙΑΘΕΣΗΣ ΑΝΤΛΗΘΕΝΤΩΝ ΚΕΦΑΛΑΙΩΝ ΤΗΣ 31ης
ΔΕΚΕΜΒΡΙΟΥ 2001**

12.8 ΙΣΟΛΟΓΙΣΜΟΣ ΜΕVACO ΒΟΡΕΙΟΥ ΕΛΛΑΔΟΣ ΑΕ

12.9 ΙΣΟΛΟΓΙΣΜΟΣ ΜΕVΑPOWER ΑΕ

12.10 ΕΝΟΠΟΙΗΜΕΝΟΣ ΙΣΟΛΟΓΙΣΜΟΣ ΤΗΣ 31ης ΔΕΚΕΜΒΡΙΟΥ 2001

**12.11 ΕΝΟΠΟΙΗΜΕΝΗ ΕΚΘΕΣΗ ΔΙΑΧΕΙΡΙΣΗΣ ΤΗΣ 31ης
ΔΕΚΕΜΒΡΙΟΥ 2001**

**12.12 ΠΡΟΣΑΡΤΗΜΑ ΕΝΟΠΟΙΗΜΕΝΟΥ ΙΣΟΛΟΓΙΣΜΟΥ ΤΗΣ 31ης
ΔΕΚΕΜΒΡΙΟΥ 2001**

12.13 ΕΝΟΠΟΙΗΜΕΝΕΣ ΣΥΝΟΠΤΙΚΕΣ ΚΑΤΑΣΤΑΣΕΙΣ (2ο-3ο-4ο τρίμηνο)

12.14 ΕΝΟΠΟΙΗΜΕΝΗ ΚΑΤΑΣΤΑΣΗ ΤΑΜΙΑΚΩΝ ΡΟΩΝ

MEVACO ΜΕΤΑΛΛΟΥΡΓΙΚΗ Α.Β.Ε.Ε.

ΙΣΟΛΟΓΙΣΜΟΣ ΤΗΣ 31ης ΔΕΚΕΜΒΡΙΟΥ 2001 - 8η ΕΤΑΙΡΙΚΗ ΧΡΗΣΗ

(1 ΙΑΝΟΥΑΡΙΟΥ - 31 ΔΕΚΕΜΒΡΙΟΥ 2001)

ΑΡ.Μ.Α.Ε. 30029/06/Β/93/12 (ΠΟΣΑ ΣΕ ΔΡΑΧΜΕΣ & ΕΥΡΩ)

ΕΝΕΡΓΗΤΙΚΟ	Ποσά Κλειστέλης Χρήσης 2001	Ποσά Προηγούμενης Χρήσης 2000	Ποσά Κλειστέλης Χρήσης 2001	Ποσά Προηγούμενης Χρήσης 2000
Β. ΕΞΟΔΑ ΕΓΚΑΤΑΣΤΑΣΕΩΣ	Αποβέσεις	Αξία Κτισθ.	Αποβέσεις	Αντιπ. Αξία
	Αντιπ. Αξία	Αντιπ. Αξία	ΕΥΡΩ	ΕΥΡΩ
4. Λοιπά έξοδα εγκατάστασης	128.191.871	153.314.800	449.933.29	463.055.73
Γ. ΠΑΙΔΙΟ ΕΝΕΡΓΗΤΙΚΟ	128.191.871	153.314.800	449.933.29	463.055.73
II. Επενδύσεις Ακίνητων				
1. Γηπέδο-Οικόπεδο	747.872.400	0	697.872.400	2.046.048.13
3. Κτίρια & τεχνικά έργα	1.112.588.468	379.276.005	733.312.463	2.033.825.18
4. Μίχλαν/τα-Τεχνικές εκδόσεις	1.931.689.222	957.656.826	1.255.357.638	2.911.715.98
5. Μεταφορικά μέσα	67.637.891	35.520.324	42.426.691	13.588.04
6. Επιπλα & λοιπός εξοπλισμός	84.630.692	44.476.533	41.150.997	13.588.04
7. Ακίνητες υποεπένδυση & προκαταβολές	178.273.058	0	156.790.526	460.133.61
Σύνολο Ακινήτων (Γ II)	4.122.701.731	2.706.372.043	7.942.397.778	7.591.800.67
III. Συμμετοχές & άλλες παρεμβάσεις				
1. Συμμετοχές σε συνδεδεμένες επιχειρήσεις	778.539.000	2.284.780.663	0	0,00
2. Χρηματοοικονομικές απαιτήσεις	1.176.700	3.453.26	1.176.700	3.453.26
7. Λοιπές μακροήμερες απαιτήσεις	779.715.700	2.288.233.90	1.176.700	3.453.26
Σύνολο Συμμετοχών (Γ III)	3.486.087.743	10.230.631.67	2.358.082.777	7.595.253.93
Δ. ΚΥΚΛΟΦΟΡΟΥΝ ΕΝΕΡΓΗΤΙΚΟ	1.075.092	3.155.08	1.005.271	2.950.17
I. Απαιτήσεις				
1. Εμπορεύματα	430.810.402	1.187.396.09	1.187.396.09	1.187.396.09
2. Προϊόντα έτοιμα & ημιτελή-επιπρόσθια & υποεπιμάρια	26.205.185	396.211.130	1.652.761.94	1.243.700.80
3. Παραγωγή σε εξέλιξη	19.855.222	28.860.000	76.835.000	226.467.89
4. Πρόσες & βοηθ. ύλες-Αναλώματα υλικό-Ανταλλακτικά & είδη συσκευασίας	87.728.011	257.455.64	85.697.906	251.380.50
5. Προκαταβολές για αγορές αποθεμάτων	607.574	1.783.07	493.213	1.271.35
Σύνολο Απαιτήσεων (Δ I)	217.620.280	638.650.86	206.608.828	606.335.52
II. Απαιτήσεις				
1. Πελτές	404.605.217	1.187.396.09	372.621.496	1.093.533.37
Μέσων Προβλέψεις	396.211.130	1.652.761.94	493.791.049	1.243.700.80
3α. Επιταγές εισπραχτέες	28.860.000	84.695.52	76.835.000	226.467.89
3β. Επιταγές καθυστερητή	12.278.506	36.033.77	4.355.533	12.782.20
11. Χρεώσες διάρροια	69.896.097	205.124.28	66.214.201	194.319.01
11α.Ελληνικό Δημόσιο - προκαταβλημένα & παρακρατούμενα φόρα	0	0,00	3.691.027	10.802.72
12. Λογ/οιμ. διαχ/σέως προκατ/ών & πιστώσεων	911.850.950	2.676.011.59	947.498.306	2.780.625.99
III. Χρεώσους	0	0,00	1.537.492.269	4.512.082.96
3. Λοιπά χρεώνοντα	1.169.598	3.429.49	4.096.477	12.021.94
IV. Διεθέσιμα	981.646.364	2.880.840.39	224.430.884	658.637.96
3. Καταθέσεις όψεως & προθεσμίας	982.814.962	2.884.269.68	228.327.361	670.659.91
Σύνολο Κλειστέων Ενεργητικών (ΔI+ΔII+ΔIII+ΔIV)	2.112.286.192	6.198.932.33	2.920.126.764	8.589.704.37
Ε. ΜΕΤΚΟΙ ΛΟΓ/ΣΜΟΙ ΕΝΕΡΓΗΤΙΚΟΥ	5.754.491.063	16.887.721.39	5.669.433.507	16.638.102.74
1. Έξοδα επενδύσεων	2.334.421	6.850.83	1.009.979	2.983.99
2. Έσοδα χρεώσων εισπραχτέα	467.907	1.373.17	2.427.746	7.124.71
ΓΕΝΙΚΟ ΣΥΝΟΛΟ ΕΝΕΡΓΗΤΙΚΟΥ (Β+Γ+Δ+Ε)	2.802.328	6.224.00	3.437.225	10.888.70
ΛΟΓ/ΣΜΟΙ ΤΑΞΕΩΣ ΧΡΕΥΣΤΙΚΟΙ	106.346	1.063.46	211.161	2.111.61
1. Αλλάζοντα περιουσιακά στοιχεία	1.000.000	2.984.70	0	0,00
2. Χρεωστικά λογ/οιμ. εγγυημένων & εμμετρημένων ασφαλίσεων	22.137.816	64.967.91	33.057.987	97.014.20
3. Απαιτήσεις από αμοιβές ροθαρικές συμβάσεων	443.258.595	1.209.516.05	412.142.595	1.209.516.05
4. Διάρροια λογ/οιμ. πληροφόρων πιστωτικά	466.502.757	1.369.798.34	445.411.343	1.308.641.86

ΣΗΜΕΙΩΣΕΙΣ:

- Επι των ακινήτων της εταιρείας έχουν εγγραφεί προσημειώσεις και υποθήκες δρχ. 280.200.000 για εξασφάλιση δανείων του υπόλοιπου των πιστώσεων σε 31.12.2001 ανέρχεται σε 171.555.048 δρχ.
- Η εταιρεία βασίζεται στο άρθρο 10 του Ν. 2065/1992 και την γνωμοδότηση αρ. 205/1988 της Ολομέλειας των Νομικών Συμβούλων Διοικήσεως, δεν σχηματίζει πρόβλεψη για αποζημίωση προσωπικού λόγω εφόδου του από την υπερπεία για συνταξοδότηση, επειδή κανείς από αυτό δεν συμπληρώνει τις προϋποθέσεις για συνταξοδότηση μέχρι το τέλος της επομένης χρήσης.
- Η τελεσίδικη αναποσαρτηγή ακινήτων έγινε στη χρήση 2000 με βάση το Ν. 2065/1992.
- Το κοινών -συμμετοχές σε συνδεδεμένες επιχειρήσεις-, ποσό 778.539.000 δρχ. αφορά την αξία κτήσης συμμετοχών σε δύο ανώνυμες εταιρείες οι οποίες ελέγχονται από αναγνωρισμένους ορκωτούς ελεγκτές η εσωτερική λογιστική αξία των οποίων με βάση τις οικονομικές καταστάσεις της 31.12.2001 ανέρχονται σε 458.198.308 δρχ.



ΚΑΤΑΣΤΑΣΗ ΛΟΓΙΣΜΟΥ ΑΠΟΤΙΤΩΝ ΧΡΗΣΕΩΣ 31ης ΔΕΚΕΜΒΡΙΟΥ 2001 (1 ΙΑΝΟΥΑΡΙΟΥ - 31 ΔΕΚΕΜΒΡΙΟΥ 2001)		ΠΙΝΑΚΑΣ ΔΙΑΦΕΡΕΣΕΩΣ ΑΠΟΤΙΤΩΣΕΩΝ	
I. ΑΠΟΤΙΤΩΣΜΑΤΑ ΕΚΜΕΤΑΛΛΕΥΣΕΩΣ		Ποσό Προηγ. χρήσ. 2001	
	ΑΡΧ.	ΕΥΡΩ	ΕΥΡΩ
Κύκλος εργασιών (πωλήσεις)	2.230.534.599	6.545.566,27	6.417.982,91
Μείον: Κόστος πωλήσεων	1.513.564.288	4.441.861,45	4.152.607,62
Μικτά αποτίττα (κέρδη) εκμίσσεως	716.970.311	2.104.084,82	2.265.385,29
Πλέον: Άλλα έσοδα εκμεταλλεύσεως	10.067.455	29.603,02	82.770,14
Σύνολο	727.037.746	2.133.688,45	2.348.155,43
Μείον: 1. Έσοδα διακτινητής λειτουργίας	209.673.777		198.407.328
2. Έσοδα λογ. εργασιών - αναπτύξεως	30.435.246		23.386.606
3. Έσοδα λειτουργίας διαβάσεως	86.005.062		83.880.846
Μικρά αποτίττα (κέρδη) εκμίσσεως	400.943.661	1.176.560,51	493.473.182
Πλέον: 4. Εσοδα χρονογράφων	47.744.175		50.405.449
4. Παρωπική τάκη & συναφή έσοδα	50.327.530		57.067.626
Μείον:			
3. Χρεωστ. τόκη & συναφή έξοδα	17.325.518	96.851,10	60.545.619
Ολικά αποτίττα (κέρδη) εκμίσσεως	433.946.673	1.273.301,61	489.991.190
II. ΠΛΕΟΝ: ΕΚΤΑΚΤΑ ΑΠΟΤΙΤΩΣΜΑΤΑ			
1. Εκτακτα & ανάργα έσοδα	31.138.773		37.581.507
2. Εκτακτα κέρδη	869.473		475.611
3. Έσοδα προηγούμενων χρήσεων	0		13.212
Μείον: 1. Εκτακτα & ανάργα έξοδα	32.008.246		38.070.330
2. Εκτακτες ζημιές	532.728		24.176.987
3. Έξοδα προηγ. χρήσεων	149.174		865.364
4. Προβλ. για εκτακτους κωδώνους	21.947		0
Οργανικά & έκτακτα αποτίττα (κέρδη)	11.171.016	11.674.865	10.981.440
Μείον: Σύνολο απορρίψεων παγίων στοιχείων	362.420.331	454.079.054	36.023.791
στο λειτουργικό κόστος			316.980.173
ΚΑΘΑΡΑ ΑΠΟΤΙΤΤΑ (ΚΕΡΑΗ) ΧΡΗΣΕΩΣ ΠΡΟ ΦΟΡΩΝ	331.775.654	89.933,02	286.917.200
Μείον: Οί από αυτές ενσωματωμένες	423.434.377	1.242.654,08	462.024.756
ΑΔ.Τ. Η 656831			
III. ΠΡΟΒΡΟΣ ΤΟΥ Δ.Σ.			
ΔΗΜΗΤΡΙΟΣ ΚΩΣΤΟΠΟΥΛΟΣ			
Α.Δ.Τ. Η 656831			
IV. ΔΕΛΤΙΟ ΣΥΜΒΟΥΛΙΟΥ			
Ασπράγγινος, 31 Μαρτίου 2002			
Α.Δ.Τ. Η 395706			
Ασπράγγινος, 15 Απριλίου 2002			
Ο ΟΡΚΩΤΟΣ ΕΛΕΓΚΤΗΣ ΛΟΓΙΣΤΗΣ			
ΣΕΡΑΦΕΙΜ Δ. ΜΑΚΡΗΣ			
Α.Μ. Σ.Ο.Ε.Λ. 16311			
Σ.Ο.Α. α.ε.α.φ.			

ΠΙΝΑΚΑΣ ΔΙΑΦΕΡΕΣΕΩΣ ΑΠΟΤΙΤΩΣΕΩΝ

Καθαρά αποτίττα (κέρδη) χρήσεως 423.434.377 1.242.654,08 482.024.756
 (+): έκτακτα αποτίττα προηγ. χρήσεων 156.495.944 459.269,09 254.519.663
 (-): Διαφορές φορολογικού ελέγχου 0 0,00 3.705.053
 Σύνολο 579.930.321 1.701.923,17 712.889.366
 Μείον: 1. Φόρος εισοδήματος 123.165.270 361.453,47 116.782.106
 2. Άλλοι μη ενσωματωμένοι στο λογ. κόστος φόροι 0 0,00 9.863.475
 3. Κέρδη προς διάθεση 456.765.051 1.340.469,70 596.107.261
 Η διάθεση των κερδών γίνεται ως εξής:
 1. Τακτικά αποθεματικά 13.800.000 40.498,90 14.918.000
 2. Προβλ. μέρων 91.501.321 268.529,19 63.000.000
 3α. Πρόσθετο μέρος 38.232.795 112.201,72 0
 3β. Πρόσθετο μέρος από κέρδη προηγ. χρήσεων 156.495.944 459.269,09 168.000.000
 5. Αποθμ. αρθ. 3 παρ. 2 Α.Ν. 148/67 0 0,00 36.046.432
 6. Απορρολήττα αποθεματικά - Απορροσθέντα Ν. 1828/69 60.783.826 178.382,47 102.645.273
 6α. Αποθμικά από απαλλασσόμενα της φορολογίας έσοδα 25.239.387 74.070,10 39.831.446
 6β. Αποθμικά από έσοδα φορολόγητα κατά ειδικό τρόπο 1.338.656 3.928,56 5.256.690
 8. έπόμενα κερδών εις νέο 69.373.182 203.589,68 156.495.944
 456.765.051 1.340.469,70 596.107.261

Ο ΟΙΚΟΝΟΜΙΚΟΣ ΔΙΕΥΘΥΝΤΗΣ
Α.Δ.Τ. Η 898919

ΠΡΟΣ ΤΟΥΣ Ε.Σ. ΜΕΤΩΧΟΥΣ ΤΗΣ ΑΝΩΝΥΜΗΣ ΒΙΟΜΗΧΑΝΙΚΗΣ ΚΑΙ ΕΜΠΟΡΙΚΗΣ ΕΤΑΙΡΕΙΑΣ "ΜΕΓΑΛΟ ΜΕΤΑΛΛΟΥΡΓΙΚΗ Α.Ε.Ε."

Ελέγξαμε τις ανωτέρω Οικονομικές Καταστάσεις καθώς και το σχετικό Πρόσθετο και την κατάσταση Ταμειακών Ροών της Ανώνυμης Βιομηχανικής και Εμπορικής Εταιρείας "ΜΕΓΑΛΟ ΜΕΤΑΛΛΟΥΡΓΙΚΗ Α.Ε.Ε." της 31ης Δεκεμβρίου 2001. Ο έλεγχός μας έγινε σύμφωνα με τις διατάξεις του άρθρου 37 του Κ.Ν. 2190/1920 "περί Ανωνύμων Εταιρειών" και τις ελεγκτικές διαδικασίες που κρίναμε κατάλληλες, με βάση τις αρχές και τους κανόνες ελεγκτικής που ακολουθείται στο Σύστημα Ορκωτών Ελεγκτών Λογιστών και που είναι σύμφωνα με τις βασικές αρχές των Διεθνών Ελεγκτικών Προτύπων. Τέθηκαν στη διάθεσή μας τα βιβλία και στοιχεία που τήρησε η εταιρεία και μας δόθηκαν οι αναγκαίοι πληροφορίες που ζητήσαμε. Η εταιρεία εφόσον ορά το Ελληνικό Γενικό Λογιστικό Σύστημα, δεν τροποποίησε ή μετέθεσε απογραφές, σε σχέση με την προηγούμενη χρήση και το κόστος παραγωγής που προκύπτει από τα λογιστικά βιβλία προσαρμοσμένες αρχές λογιστικού κόστους. Επαληθεύσαμε τη συμμόρφωση της εκθέσεως Διαχειρίσεως του Διοικητικού Συμβουλίου προς την Τακτική Γενική Συνέλευση των Μετόχων, με τις σχετικές Οικονομικές Καταστάσεις. Το Πρόσθετο περιλαμβάνει τις πληροφορίες που προβλέπονται από την παράγραφο 1 του άρθρου 48α του καδ. Ν. 2190/1920, ενώ η κατάσταση Ταμειακών Ροών έχει καταρτιστεί με βάση τις οικονομικές καταστάσεις και τα τριμηνιαία από την εταιρεία βιβλία και στοιχεία. Κατά τη γνώμη μας, οι ανωτέρω Οικονομικές Καταστάσεις, οι οποίες προκύπτουν από τα βιβλία και στοιχεία της εταιρείας, απεικονίζουν μαζί με το Πρόσθετο και την κατάσταση Ταμειακών Ροών, αφού ληφθούν υπόψη οι σημειώσεις της εταιρείας, κάτω από τον ισολογισμό, την πραγματική διάρθρωση και την οικονομική θέση της εταιρείας κατά την 31η Δεκεμβρίου 2001, και τα αποτελέσματά της χρήσεως που ελέγξε αυτή την ημερομηνία, καθώς και τις Ταμιακές Ροές από τις δραστηριότητες της εταιρείας για την χρήση αυτή βάσει των σχετικών διατάξεων που ισχύουν και λογιστικών αρχών, οι οποίες έχουν γίνει γενικά παραδοχές και δεν διαφέρουν από εκείνες που η εταιρεία εφόρμησε στην προηγούμενη χρήση.

ΠΙΣΤΟΠΟΙΗΤΙΚΟ ΕΛΕΓΧΟΥ ΟΡΚΩΤΟΥ ΕΛΕΓΚΤΗ ΛΟΓΙΣΤΗ
ΠΡΟΣ ΤΟΥΣ Ε.Σ. ΜΕΤΩΧΟΥΣ ΤΗΣ ΑΝΩΝΥΜΗΣ ΒΙΟΜΗΧΑΝΙΚΗΣ ΚΑΙ ΕΜΠΟΡΙΚΗΣ ΕΤΑΙΡΕΙΑΣ "ΜΕΓΑΛΟ ΜΕΤΑΛΛΟΥΡΓΙΚΗ Α.Ε.Ε."

Ελέγξαμε τις ανωτέρω Οικονομικές Καταστάσεις καθώς και το σχετικό Πρόσθετο και την κατάσταση Ταμειακών Ροών της Ανώνυμης Βιομηχανικής και Εμπορικής Εταιρείας "ΜΕΓΑΛΟ ΜΕΤΑΛΛΟΥΡΓΙΚΗ Α.Ε.Ε." της 31ης Δεκεμβρίου 2001. Ο έλεγχός μας έγινε σύμφωνα με τις διατάξεις του άρθρου 37 του Κ.Ν. 2190/1920 "περί Ανωνύμων Εταιρειών" και τις ελεγκτικές διαδικασίες που κρίναμε κατάλληλες, με βάση τις αρχές και τους κανόνες ελεγκτικής που ακολουθείται στο Σύστημα Ορκωτών Ελεγκτών Λογιστών και που είναι σύμφωνα με τις βασικές αρχές των Διεθνών Ελεγκτικών Προτύπων. Τέθηκαν στη διάθεσή μας τα βιβλία και στοιχεία που τήρησε η εταιρεία και μας δόθηκαν οι αναγκαίοι πληροφορίες που ζητήσαμε. Η εταιρεία εφόσον ορά το Ελληνικό Γενικό Λογιστικό Σύστημα, δεν τροποποίησε ή μετέθεσε απογραφές, σε σχέση με την προηγούμενη χρήση και το κόστος παραγωγής που προκύπτει από τα λογιστικά βιβλία προσαρμοσμένες αρχές λογιστικού κόστους. Επαληθεύσαμε τη συμμόρφωση της εκθέσεως Διαχειρίσεως του Διοικητικού Συμβουλίου προς την Τακτική Γενική Συνέλευση των Μετόχων, με τις σχετικές Οικονομικές Καταστάσεις. Το Πρόσθετο περιλαμβάνει τις πληροφορίες που προβλέπονται από την παράγραφο 1 του άρθρου 48α του καδ. Ν. 2190/1920, ενώ η κατάσταση Ταμειακών Ροών έχει καταρτιστεί με βάση τις οικονομικές καταστάσεις και τα τριμηνιαία από την εταιρεία βιβλία και στοιχεία. Κατά τη γνώμη μας, οι ανωτέρω Οικονομικές Καταστάσεις, οι οποίες προκύπτουν από τα βιβλία και στοιχεία της εταιρείας, απεικονίζουν μαζί με το Πρόσθετο και την κατάσταση Ταμειακών Ροών, αφού ληφθούν υπόψη οι σημειώσεις της εταιρείας, κάτω από τον ισολογισμό, την πραγματική διάρθρωση και την οικονομική θέση της εταιρείας κατά την 31η Δεκεμβρίου 2001, και τα αποτελέσματά της χρήσεως που ελέγξε αυτή την ημερομηνία, καθώς και τις Ταμιακές Ροές από τις δραστηριότητες της εταιρείας για την χρήση αυτή βάσει των σχετικών διατάξεων που ισχύουν και λογιστικών αρχών, οι οποίες έχουν γίνει γενικά παραδοχές και δεν διαφέρουν από εκείνες που η εταιρεία εφόρμησε στην προηγούμενη χρήση.

Ο ΟΡΚΩΤΟΣ ΕΛΕΓΚΤΗΣ ΛΟΓΙΣΤΗΣ
ΣΕΡΑΦΕΙΜ Δ. ΜΑΚΡΗΣ
 Α.Μ. Σ.Ο.Ε.Λ. 16311
 Σ.Ο.Α. α.ε.α.φ.

**ΕΚΘΕΣΗ ΤΟΥ ΔΙΟΙΚΗΤΙΚΟΥ ΣΥΜΒΟΥΛΙΟΥ
ΤΗΣ ΜΕVACO ΜΕΤΑΛΛΟΥΡΓΙΚΗ Α.Β.Ε.Ε
ΠΡΟΣ ΤΗΝ ΕΤΗΣΙΑ ΤΑΚΤΙΚΗ ΓΕΝΙΚΗ ΣΥΝΕΛΕΥΣΗ ΤΩΝ ΜΕΤΟΧΩΝ
ΓΙΑ ΤΑ ΠΕΠΡΑΓΜΕΝΑ ΤΗΣ ΧΡΗΣΗΣ 01/01/2001 – 31/12/2001**

Κυρίες και Κύριοι Μέτοχοι,

Το Διοικητικό Συμβούλιο της ΜΕVACO ΜΕΤΑΛΛΟΥΡΓΙΚΗ ΑΒΕΕ σας ευχαριστεί για την παρουσία σας και σας καλωσορίζει στην ετήσια Γενική Συνέλευση των μετόχων της εταιρείας . Σύμφωνα με τον νόμο και το καταστατικό της εταιρείας, σας παρουσιάζουμε τη δραστηριότητα μας για την περίοδο από 01/01/2001 έως και 31/12/2001.

Η Διοίκηση της εταιρείας ευρίσκεται στην ευχάριστη θέση να σας ανακοινώσει ότι η χρονιά που πέρασε, παρά την διεθνή ύφεση της αγοράς, ιδιαίτερα μετά τα γεγονότα της 11ης Σεπτεμβρίου ,ήταν μια επιτυχημένη χρονιά από απόψεως αποτελεσμάτων όπως όλες οι προηγούμενες. Ήταν μια χρονιά που θα μπορούσε να καταγραφεί στην ιστορία της εταιρείας σαν η χρονιά των εξαγορών και των συνεργασιών, που όπως θα αναλυθεί παρακάτω, δημιουργούν τις προϋποθέσεις για αλματώδεις εξελίξεις των οικονομικών μεγεθών του ομίλου που δημιουργείται.

Η ΧΡΟΝΙΑ ΠΟΥ ΠΕΡΑΣΕ

Τα βασικά σημεία που χαρακτήρισαν τη χρήση που έκλεισε είναι :

- Δημιουργία μονάδας στην Θεσσαλονίκη.
- Συμμετοχή σε εταιρεία εισαγωγής και εμπορίας αυτοκινήτων υψηλών επιδόσεων.
- Επέκταση υπάρχοντος βιομηχανικού κτιρίου
- Αγορά όμορης οικοπεδικής έκτασης.
- Ολοκλήρωση του επενδυτικού προγράμματος
- Διεύρυνση συνεργασιών με μεγάλες κατασκευαστικές κοινοπραξίες κατασκευής μεγάλων έργων.
- Βελτίωση του βιομηχανικού συστήματος λογισμικού.

Συγκεκριμένα

- Δημιουργήθηκε στη Βόρεια Ελλάδα στην περιοχή της Θεσσαλονίκης ο πυρήνας για την εξέλιξη παραγωγικής μονάδας αντίστοιχης με την ΜΕVACO με εξαιρετες προοπτικές ανάπτυξης σε μια αγορά εντόνως αναπτυσσόμενη.

Η εταιρεία δημιουργήθηκε με την εξαγορά της εταιρείας Ε.Σ.Σ.Η.Ε. Α.Ε. η οποία δραστηριοποιείται στην παραγωγή πλιακών και εν γένει ενεργειακών συστημάτων και έχει την εμπειρία και την βασική υποδομή για επεξεργασία μετάλλων.

Η εταιρεία μετονομάστηκε σε ΜΕVACO ΒΟΡΕΙΟΥ ΕΛΛΑΔΟΣ Α.Ε και στο μετοχικό της κεφάλαιο μετέχει η ΜΕVACO Α.Ε. με ποσοστό 67 %. Το συνολικό ποσό που δαπανήθηκε για



την δημιουργία της μονάδας αυτής ανήλθε στις 277.179.000 δρχ.

Ήδη είναι σε εξέλιξη ο εκσυγχρονισμός και η συμπλήρωση του μηχανολογικού εξοπλισμού της με σκοπό την υλοποίηση του τελικού στόχου, που είναι η διείσδυση της εταιρείας στην αγορά της Βόρειας Ελλάδος και γενικότερα στην αγορά των Βαλκανίων.

- Μέσα στη χρονιά που πέρασε η Διοίκηση της MEVACO σύναψε άλλη μια επιτυχημένη συνεργασία με την RS POWER, εταιρεία εξειδικευμένη στην εισαγωγή, αναβάθμιση και εμπορία επιβατικών αυτοκινήτων υψηλών επιδόσεων. Ένας χώρος που παρουσιάζει εξαιρετικό ενδιαφέρον τόσο για την Ελληνική όσο και για την Ευρωπαϊκή αγορά. Η νέα εταιρεία ονομάστηκε MEVAPOWER A.E. Το ποσοστό συμμετοχής της MEVACO ανέρχεται σε 51,088 % και τα καταβληθέντα κεφάλαια για την συμμετοχή αυτή ανήλθαν σε 501.360.000 δρχ.

- Επεκτάθηκε το υπάρχον βιομηχανικό κτίριο κατά 387 τ.μ. με σκοπό την διεύρυνση της παραγωγικής δυναμικότητας της εταιρείας με την ορθολογικότερη αποθήκευση των πρώτων υλών. Το κόστος της επέκτασης ανήλθε στα 23 εκατ. δρχ.

- Αγοράστηκε όμορο των υπάρχουσών εγκαταστάσεων οικοπέδο, επιφάνειας 6.814 τ.μ. Έτσι η σημερινή συνολική οικοπεδική έκταση της εταιρείας ανέρχεται σε 78.327,19 τ.μ. με συνολική στεγασμένη επιφάνεια 13.379,27 τ.μ.

Οι οικοπεδικές εκτάσεις θα χρησιμοποιηθούν για την ανάπτυξη νέων συνεργασιών που μελετά και στοχεύει να συνάψει η Διοίκηση της εταιρείας.

- Στο τομέα του υπολοίπου επενδυτικού προγράμματος που αφορά επενδύσεις σε μηχανολογικό εξοπλισμό, διαμόρφωση του περιβάλλοντος χώρου, ολοκλήρωση του κτιρίου αποθήκης της λαμαρίνας, στον εξοπλισμό μηχανοργάνωσης της εταιρείας καθώς και στην κατάρτιση κανονισμού εσωτερικής λειτουργίας και κανονισμό εργασίας διατέθηκε ποσό 308 εκατ. δρχ. περίπου με την εξής κατανομή.

	ΕΚΑΤ. ΔΡΧ
α. Μηχανολογικός εξοπλισμός	198
β. Διαμόρφωση περιβάλλοντος χώρου	19
γ. Ολοκλήρωση κτιρίων αποθήκης λαμαρίνας	39
δ. Λοιπός εξοπλισμός μηχανοργάνωσης	46
ε. Κατάρτιση κανονισμού εσωτερικής λειτουργίας & κανονισμού εργασίας	6
ΣΥΝΟΛΟ	308

- Τέλος βελτιώθηκε για να λειτουργεί απρόσκοπτα το ολοκληρωμένο βιομηχανικό σύστημα λογισμικού INTEGRA Industry της εταιρείας BMS A.E. με σκοπό την βελτίωση της λειτουργικότητας της επιχείρησης, της καλύτερης πληροφόρησης καθώς και εξυπηρέτησης των πελατών. Το ποσό που δαπανήθηκε ανήλθε στα 19.800.000 δρχ.

2. Εξέλιξη των εργασιών της εταιρείας - Ανάλυση αποτελεσμάτων χρήσης

Ο κύκλος εργασιών της κλειόμενης χρήσης ανήλθε σε 2.231 εκατ. δρχ. έναντι των 2.187 εκατ. δρχ. της προηγούμενης χρήσης, δηλαδή σημείωσε αύξηση κατά 2% περίπου. Τα καθαρά κέρδη της χρήσης προ φόρων ανήλθαν σε 423 εκατ. δρχ. έναντι 462 εκατ. δρχ. της προηγούμενης χρήσης σημειώνοντας μείωση κατά 8,35% κυρίως λόγω των αυξηθεισών αποσβέσεων, τα δε διανεμόμενα μερίσματα αυξήθηκαν κατά 23,9%.

Τα Μικτά κέρδη ανήλθαν σε 717 εκατ. δρχ. μετά δε των λοιπών εσόδων εκμετάλλευσης και την αφαίρεση των εξόδων διοίκησης έρευνας – ανάπτυξης, διάθεσης και των χρηματοπιστωτικών αποτελεσμάτων, τα ολικά καθαρά κέρδη εκμετάλλευσης ανήλθαν σε 434 εκατ. δρχ.

Τα προ αποσβέσεων κέρδη ανήλθαν στα 786 εκατ. δρχ. έναντι 779 εκατ. δρχ. της προηγούμενης χρήσης παρουσίασαν δηλαδή οριακή αύξηση του 1%.

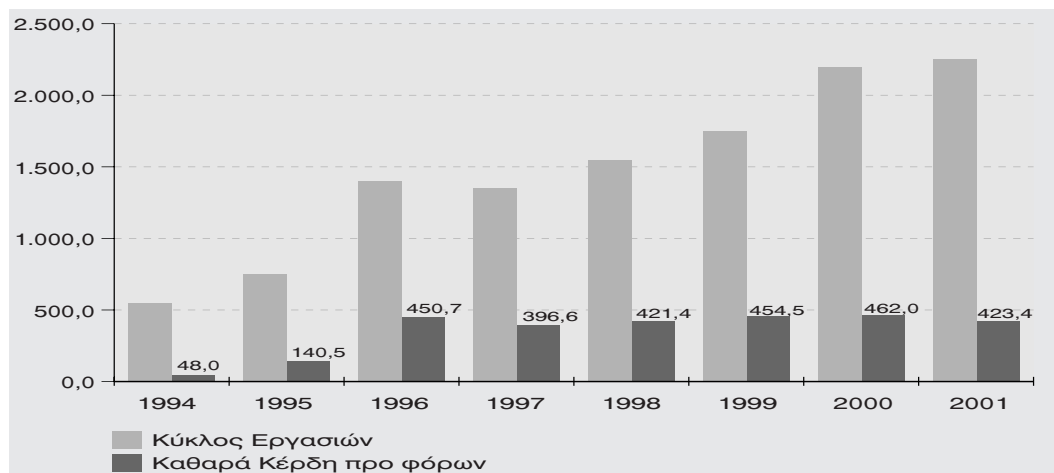
Οι συντελεστές μικτού κέρδους και καθαρού κέρδους προ φόρων παρέμειναν σε υψηλά επίπεδα, και ανέρχονται σε 32,14% και 18,98%, προ αποσβέσεων δε ανέρχονται σε 43,28% και 35,23% αντίστοιχα.

Από τα παραπάνω στοιχεία προκύπτει ότι η κλειόμενη χρήση της 31.12.2001 υπήρξε κερδοφόρα και γενικά η πορεία της εταιρείας κρίνεται ικανοποιητική.

Ακολουθεί συγκριτικός πίνακας στοιχείων αποτελεσμάτων της τελευταίας τριετίας και διαγραμματική παρουσίαση αυτών.

ΣΥΝΟΠΤΙΚΗ ΜΕΤΑΒΟΛΗ ΤΩΝ ΑΠΟΤΕΛΕΣΜΑΤΩΝ ΧΡΗΣΕΩΝ 2001-2000-1999

ΚΟΝΔΥΛΙΑ	ΠΟΣΑ ΣΕ ΧΙΛ. ΔΡΧ		
	31/12/2001	31/12/2000	31/12/1999
Κύκλος Εργασιών	2.230.535	2.186.931	1.788.219
Μείον Κόστος Πωλήσεων	1.513.564	1.415.001	1.123.362
ΜΙΚΤΑ ΚΕΡΗ	716.971	771.930	664.857
Λοιπά Έσοδα Εκμετάλλευσης	10.087	28.204	22.537
Μείον Έξοδα Διοίκησης	209.674	199.407	149.070
Μείον Έξοδα Έρευνας & Ανάπτυξης	30.435	23.387	14.186
Μείον Έξοδα Διάθεσης	86.005	83.861	75.335
Πλέον Χρηματοοικονομικά Αποτελέσματα	33.002	-3.488	-25.979
ΟΛΙΚΑ ΚΕΡΗ ΕΚΜΕΤΑΛΛΕΥΣΗΣ	433.946	489.991	422.824
Εκτακτα και Ανόργανα Έσοδα	32.008	38.070	63.323
Εκτακτα και Ανόργανα Έξοδα	11.875	36.024	11.146
Μη Ενσωματ. Αποσβέσεις	30.645	30.013	20.474
ΚΕΡΗ ΧΡΗΣΗΣ ΠΡΟ ΦΟΡΩΝ (Α)	423.434	462.024	454.527
Μείον Φόρος Εισοδήματος	123.165	116.782	132.290
Μείον Μη Ενσωματ. φόροι	0	9.863	0
ΚΕΡΗ ΠΡΟ ΔΙΑΘΕΣΗ	300.269	335.379	322.237
Πλέον Αποσβέσεις Χρήσεως	362.420	316.930	267.682
ΚΕΡΗ ΠΡΟ ΑΠΟΣΒΕΣΕΩΝ & ΠΡΟ ΦΟΡΩΝ (Α+Β)	785.854	778.954	722.209



• Οικονομική θέση της Εταιρείας

Η πραγματική κατάσταση της εταιρείας είναι ιδιαίτερα ικανοποιητική και ανταποκρίνεται στην εμφανιζόμενη εικόνα του Ισολογισμού της κλειόμενης χρήσης. Συνοπτική μεταβολή της οικονομικής κατάστασης καθώς και των ίδιων κεφαλαίων της εταιρείας των χρήσεων 1999 – 2001 παρουσιάζονται στους παρακάτω πίνακες .

ΣΥΝΟΠΤΙΚΗ ΜΕΤΑΒΟΛΗ ΤΗΣ ΟΙΚΟΝΟΜΙΚΗΣ ΚΑΤΑΣΤΑΣΗΣ ΧΡΗΣΕΩΝ 2001-2000-1999

ΚΟΝΔΥΛΙΑ	ΠΟΣΑ ΣΕ ΧΙΛ. ΔΡΧ.		
	31/12/2001	31/12/2000	31/12/1999
Αναπόσβεστη αξία Παγίου Ενεργητικού	3.639.403	2.745.869	2.397.540
Μείον Μακροπρόθεσμες Υποχρεώσεις	125.984	164.396	214.882
Μείον Προβλέψεις για αποζημίωση Προς	1.084	1.084	716
ΚΑΘΑΡΟ ΠΑΓΙΟ ΕΝΕΡΓΗΤΙΚΟ	3.512.335	2.580.389	2.181.942
Αποθέματα	217.620	206.609	172.065
Απαιτήσεις	911.851	947.498	1.232.089
Διαθέσιμα	982.815	1.766.019	79.918
ΚΥΚΛΟΦΟΡΟΥΝ ΕΝΕΡΓΗΤΙΚΟ	2.112.286	2.920.126	1.484.072
Μείον Βραχυπρόθεσμες Υποχρεώσεις	764.296	623.145	951.411
Μείον Προβλέψεις για κινδύνους & εξόδα	1.189	1.189	1.321
ΚΑΘΑΡΟ ΚΥΚΛΟΦΟΡΟΥΝ ΕΝΕΡΓΗΤΙΚΟ	1.346.801	2.295.792	531.340
Μεταβατικοί Λογ/σμοί Ενεργητικού	2.802	3.438	5.963
Μείον Μεταβατικοί Λογ/σμοί Παθητικού	5.006	5.610	4.751
ΜΕΤΑΒΑΤΙΚΟΙ ΛΟΓΑΡΙΑΣΜΟΙ	-2.204	-2.172	1.212
ΚΑΘΑΡΗ ΘΕΣΗ	4.856.932	4.874.009	2.714.494

ΣΥΝΟΠΤΙΚΗ ΜΕΤΑΒΟΛΗ ΤΩΝ ΙΔΙΩΝ ΚΕΦΑΛΑΙΩΝ ΤΗΣ ΕΤΑΙΡΕΙΑΣ

ΚΟΝΔΥΛΙΑ ΙΔΙΩΝ ΚΕΦΑΛΑΙΩΝ	ΠΟΣΑ ΣΕ ΧΙΛ. ΔΡΧ		
	31/12/2001	31/12/2000	31/12/1999
Κεφάλαια	1.050.000	1.050.000	1.050.000
Διαφορές Αναπροσαρμογής	248.404	279.520	155.679
Αποθεματικά	3.489.155	3.387.993	1.254.295
Υπόλοιπο εις νέο	69.373	156.496	254.520
ΣΥΝΟΛΟ	4.856.932	4.874.009	2.714.494

Τα ίδια κεφάλαια της εταιρείας παρέμειναν στα ίδια επίπεδα με την προηγούμενη χρήση και ανέρχονται σε 4.857 εκατ. δρχ.

Η εταιρεία έχει στην κυριότητα της ,οικόπεδα στη Θέση Πράρι - Μουστάκι, Δήμου Ασπροπύργου Αττικής συνολικής εκτάσεως 78.327,19 τ.μ αξίας κτίσεως σύμφωνα με τα βιβλία και μετά την τελευταία αναπροσαρμογή του Ν.2065/92 748 εκατ. δρχ.

Μετά την ανέγερση του νέου βιομηχανοστάσιου της εταιρείας θα έχουν ολοκληρωθεί μέχρι το τέλος του α' εξαμήνου του 2002 και τα νέα γραφεία της εταιρείας επιφάνειας 631 τ.μ.

Η συνολική καλυπτόμενη επιφάνεια μαζί με τα υπο κατασκευή γραφεία ανέρχονται σε 13.379,27 τ.μ.

Η αξία κτίσεως σύμφωνα με τα βιβλία και μετά την τελευταία αναπροσαρμογή του Ν.2065/92 είναι 1.232 εκατ. δρχ.

Επί των ανωτέρω ακινήτων έχουν εγγραφεί προσημειώσεις και υποθήκες δρχ 280.200.000 υπέρ Τραπεζών για εξασφάλιση δανείων για τις οποίες έχουν ξεκινήσει οι διαδικασίες άρσης αυτών.

Οι βραχυπρόθεσμες υποχρεώσεις αυξήθηκαν στην τρέχουσα χρήση κατά 141 εκατ. δρχ., κυρίως α) λόγω της αύξησης των καταβαλλομένων μερισμάτων αποτέλεσμα της εντόνου μερισματικής πολιτικής που ακολουθεί την τελευταία διετία η εταιρεία. β) την αύξηση των προκαταβολών των πελατών (αφορούν παραγγελίες που θα εκτελεσθούν εντός του 2002) καθώς και γ) την αύξηση υποχρεώσεων προς προμηθευτές λόγω καλύτερης πιστωτικής εξόφλησης των.

Για την κατάρτιση του Ισολογισμού της παρούσας χρήσης και τον συνοδεύοντα αυτόν λογαριασμό αποτελεσμάτων χρήσης εφαρμόστηκαν οι βασικές λογιστικές αρχές σύμφωνα με τα όσα ορίζουν οι σχετικοί νόμοι , οι οποίες αναλύονται στο προσάρτημα , το οποίο αποτελεί αναπόσπαστο τμήμα των οικονομικών καταστάσεων της εταιρείας.

Στις 31/12/2001 οι μακροπρόθεσμες υποχρεώσεις ανέρχονται σε 126 εκατομμύρια δραχμές,αφορούν κυρίως δάνεια παγίων στοιχείων και μειώθηκαν σε σχέση με την προηγούμενη χρήση λόγω πολιτικής της εταιρείας για μείωση των τραπεζικών της υποχρεώσεων.

Λόγω των αποκτηθείσων συμμετοχών της εταιρείας στις εταιρείες MEVAPOWER Α.Ε και MEVACO ΒΟΡΕΙΟΥ ΕΛΛΑΔΟΣ Α.Ε είχαμε αύξηση των λογαριασμών “ Συμμετοχές και άλλες μακροπρόθεσμες χρηματοοικονομικές απαιτήσεις “ κατά 779 εκατ. δρχ.

Πηγές και Χρήσεις Κεφαλαίων

Η σημαντική άνοδος του κύκλου εργασιών της εταιρείας κατά την περίοδο 1996 – 2001 δημιούργησε επιπρόσθετες ανάγκες σε κεφάλαια κίνησης και λοιπές βραχυπρόθεσμες υποχρεώσεις (μερίσματα, φόρος εισοδήματος κ.λ.π) ύψους 1.247 εκατ. δρχ. περίπου. Επίσης, κατά την ίδια περίοδο το επενδυτικό πρόγραμμα της εταιρείας απορρόφησε κεφάλαια συνολικού ύψους 2.982 εκατ. δρχ. περίπου. Για την απόκτηση των θυγατρικών MEVAPOWER Α.Ε και MEVACO ΒΟΡΕΙΟΥ ΕΛΛΑΔΟΣ Α.Ε διατέθηκαν 779 εκατ. δρχ. Οι παραπάνω ανάγκες σε κεφάλαια καλύφθηκαν με την αύξηση του μετοχικού κεφαλαίου της εταιρείας και με την αυτοχρηματοδότηση.

Οι παραπάνω επισημάνσεις προκύπτουν από τον πίνακα πηγών και χρήσεων των κεφαλαίων της εταιρείας κατά την περίοδο 1996 – 2001, που ακολουθεί .

Πηγές Κεφαλαίων	1996	1997	1998	1999	2000	2001	Σύνολο	%
Κέρδη προ φόρων	451	397	421	454	462	423	2608	37,1%
Αύξηση μετοχικού κεφαλαίου με μετρητά	0	0	0	758	2295	0	3053	43,5%
Αύξηση μακροπρόθεσμων υποχρεώσεων	-6	-13	-23	161	-51	-38	30	0,4%
Αύξηση Βραχυπρόθεσμου δανεισμού	14	-3	211	44	-304	-15	-53	-0,8%
Αποσβέσεις	108	130	168	268	317	362	1353	19,3%
Προβλέψεις	0	0	1	-1	0	0	0	0,0%
Επιχορηγήσεις	-11	32	-18	93	-37	-31	28	0,4%
Μεταβατικοί Λ/σμοί Παθητικού	0	-1	1	3	1	-1	3	0,0%
ΣΥΝΟΛΟ	556	542	761	1780	2683	700	7022	100,0%

Χρήσεις Κεφαλαίων	1996	1997	1998	1999	2000	2001	Σύνολο	%
Αύξηση κεφαλαίου κίνησης	160	169	-157	298	208	-148	527	7,5%
Αύξηση εξόδων εγκατάστασης	-6	1	38	107	90	43	276	3,9%
Επενδύσεις σε πάγια στοιχεία	218	159	548	1180	417	460	2982	42,4%
Μερίσματα	11	120	123	65	153	227	699	9,9%
Μακροπρόθεσμες απαιτήσεις-Συμμετοχές	1	-1	0	0	1	779	780	11,1%
Διαφορές φορολογικού ελέγχου	-3	-5	21	0	4	0	17	0,2%
Λοιποί φόροι ενσωματ.στο λειπ. κόστος	7	0	0	0	10	0	17	0,2%
Φόρος εισοδήματος	125	120	141	132	117	123	758	10,8%
Μεταβατικοί Λ/σμοί Ενεργητικού	-12	-3	7	-2	-3	-1	-14	0,0%
Διαθέσιμα	55	-18	40	0	1686	-783	980	13,9%
ΣΥΝΟΛΟ	556	542	761	1780	2683	700	7022	100,0%

3. Προβλεπόμενη πορεία της εταιρείας – Επενδύσεις

Όπως προκύπτει από την μέχρι τώρα πορεία των εργασιών κατά το πρώτο τρίμηνο του 2002 η εταιρεία αναμένεται από την δική της παραγωγική δραστηριότητα και με συντηρητικές προβλέψεις να πραγματοποιήσει πωλήσεις αυξημένες κατά 18% σε σχέση με το 2001. Με τον ίδιο ρυθμό αύξησης αναμένονται να αυξηθούν και τα κέρδη της σε σχέση με την προηγούμενη χρήση. Μέσα στο 2001 έγιναν επενδύσεις ύψους 504 εκατ. δρχ που περιλαμβάνουν :

	Σε εκατ. δραχμές
1. Γήπεδα – Οικόπεδα	50
2. Κτίρια – Τεχνικά έργα	19
3. Μηχανήματα–Τεχνικές εγκαταστάσεις & λοιπός εξοπλισμός	208
4. Έπιπλα – λοιπός εξοπλισμός	48
5. Ανώματες Ακινήτοποιήσεις	44
6. Ακινήτοποιήσεις υπο εκτέλεση	135
ΣΥΝΟΛΟ	504

Σημείωση : Το ποσό που αναφέρεται στις ακινήτοποιήσεις από εκτέλεση αφορά κυρίως δαπάνες κατασκευής των νέων γραφείων της εταιρείας που αναμένεται να ολοκληρωθεί έως 30 Ιουνίου 2002.

Για το 2002 προβλέπονται να πραγματοποιηθούν επενδύσεις ύψους 400 εκατ. δρχ. οι οποίες αφορούν κτιριακές εγκαταστάσεις και διαμορφώσεις χώρων ύψους 40 εκατ. δρχ. , αγορά μηχανολογικού εξοπλισμού 300 εκατ. δρχ. , και για μηχανοργάνωση της εταιρείας και αγορά λοιπού εξοπλισμού 60 εκατ. δρχ.

4. ΣΤΟΧΟΙ – ΠΡΟΟΠΤΙΚΗ

Μετά την εκπλήρωση όλων των προαναφερθέντων στρατηγικών κινήσεων δημιουργήσαμε τον πρώτο όμιλο εταιρειών MEVACO και θέσαμε την εταιρεία σαν τροχιά άμεσης ανάπτυξης ενώ παράλληλα εξασφαλίσαμε την σταθεροποίηση της κερδοφορίας που θα συμβάλει στην περαιτέρω ανάπτυξη και διερεύνηση του ομίλου. Ιδιαίτερα η γεωγραφική μας παρουσία στη Βόρεια Ελλάδα θεωρούμε ότι ήταν μια στρατηγική επιλογή με εξαιρετικές προοπτικές διεύθυνσης τόσο στην περιοχή της Β. ΕΛΛΑΔΟΣ όσο και στις Βαλκανικές χώρες.

Ολοκληρώνοντας θα θέλαμε να ευχαριστήσουμε τους μετόχους μας , διαβεβαιώνοντας τους ότι τόσο το Διοικητικό Συμβούλιο όσο και τα Διευθυντικά στελέχη είναι πλήρως αφοσιωμένοι για την επίτευξη σημαντικών αποδόσεων στο εγγύς μέλλον.



5. Διάθεση καθαρών κερδών

Τα καθαρά κέρδη της χρήσης 2001 423.434.377 δρχ. προτείνεται να διατεθούν ως σχετικό πίνακα διάθεσης αποτελεσμάτων που έχει ως ακολούθως :

ΠΟΣΑ ΔΙΑΘΕΣΗΣ ΤΩΝ ΚΕΡΑΩΝ	Ποσά κλειόμενης Χρήσεως 2001
Καθαρά αποτελέσματα χρήσεως	423.434.377
(+) Υπόλοιπο αποτελεσμάτων προηγούμενων Χρήσεων	156.495.944
ΣΥΝΟΛΟ	579.930.321
Μείον : - Φόρος εισοδήματος	123.165.270
	<u>456.765.051</u>
Η διάθεση των κερδών γίνεται ως εξής :	
1. Τακτικό αποθεματικό	13.800.000
2. Πρώτο μέρισμα	91.501.321
3. Πρόσθετο Μέρισμα	38.232.735
4. Πρόσθετο μέρισμα από κέρδη προηγ. Χρήσεων	156.495.944
5. Αφορολόγητο αποθεματικό Ν . 1828/89	60.783.826
6. Αποθεματικό από απαλλασσόμενα της φορολογίας έσοδα	25.239.387
7. Αποθεματικό από έσοδα φορολ/ντα κατά ειδικό τρόπο	1.338.656
8. Υπόλοιπο κερδών εις νέο	69.373.182
ΣΥΝΟΛΟ	<u>456.765.051</u>

Με βάση όλα τα παραπάνω αναφερθέντα ,το πιστοποιητικό του Ορκωτή Ελεγκτή Λογιστή καθώς και το προσάρτημα του Ισολογισμού της 31.12.2001, έχετε νομίζουμε κύριοι Μέτοχοι ,όλα τα απαραίτητα στοιχεία για να μας χορηγήσετε την από τον Νόμο απαλλαγή μας όπως προβλέπεται από το καταστατικό.

Ασπρόπυργος 6 Απριλίου 2002

Εντολή Διοικητικού Συμβουλίου

ΣΠΥΡΙΔΩΝ ΔΕΛΕΝΔΑΣ
ΑΝΤΙΠΡΟΕΔΡΟΣ & ΔΙΕΥΘΥΝΩΝ ΣΥΜΒΟΥΛΟΣ

Βεβαιώνεται ότι η ανωτέρω έκθεση αποτελείται από (10) σελίδες και είναι εκείνη που αναφέρεται στο πιστοποιητικό ελέγχου που χορηγήθηκε με ημερομηνία της 15 Απριλίου 2002.

Ο Ορκωτής Ελεγκτής Λογιστής
ΣΕΡΑΦΕΙΜ Δ. ΜΑΚΡΗΣ
Α.Μ ΣΟΕΛ 16311
ΣΟΛ Α.Ε.Ο.Ε

Π Ρ Ο Σ Α Ρ Τ Η Μ Α
ΤΟΥ ΙΣΟΛΟΓΙΣΜΟΥ ΤΗΣ 31ης ΔΕΚΕΜΒΡΙΟΥ 2001
ΤΗΣ ΜΕVACO ΜΕΤΑΛΛΟΥΡΓΙΚΗ Α.Β.Ε.Ε.
(βάσει των διατάξεων του κωδικού Ν.2190/1920 όπως ισχύει)

Παρ. 1. Σύνοψη κατάρτιση και δομή των οικονομικών καταστάσεων.

Παρεκκλίσεις που έγιναν χάριν της αρχής της πραγματικής εικόνας.

α) Άρθρο 42α παρ.3 : Παρέκλιση από τις σχετικές διατάξεις περί κατάρτισης των ετήσιων οικονομικών καταστάσεων, που κρίθηκε απαραίτητη για την εμφάνιση με απόλυτη σαφήνεια της πραγματικής εικόνας που απαιτεί η διάταξη της Παρ. 2 του άρθρου αυτού.

Δεν έγινε

β) Άρθρο 42β παρ.1 : Παρέκλιση από την αρχή του αμετάβλητου της δομής και μορφής εμφάνισης του Ισολογισμού και του λογαριασμού "αποτελέσματα χρήσεως".

Δεν έγινε

γ) Άρθρο 42β παρ.2 : Καταχώρηση στον προσιδιάζοντα λογαριασμό στοιχείου σχετιζόμενου με περισσότερους υποχρεωτικούς λογαριασμούς.

Δεν συνέτρεξε τέτοια περίπτωση

δ) Άρθρο 42β παρ.3 : Προσαρμογή στην δομή και στους τίτλους των λογαριασμών με αραβική αρίθμηση, όταν η ειδική φύση της επιχείρησης το απαιτεί.

Δεν συνέτρεξε τέτοια περίπτωση

ε) Άρθρο 42β παρ.4 : Συμπτώξεις λογαριασμών του ισολογισμού που αντιστοιχούν σε αραβικούς αριθμούς, για τις οποίες (συμπτώξεις) συντρέχουν οι προϋποθέσεις της διατάξεως αυτής.

Δεν έγιναν συμπτώξεις λογαριασμών

στ) Άρθρο 42β παρ.5 : Αναμορφώσεις κονδυλίων προηγούμενης χρήσεως για να καταστούν ομοειδή και συγκρίσιμα με τα αντίστοιχα κονδύλια της κλειόμενης χρήσεως.

Δεν έγιναν αναμορφώσεις



Παρ. 2. Αποτίμηση περιουσιακών στοιχείων

- α) Άρθρο 43α παρ.1 εδάφ.α :** Μέθοδοι αποτιμήςεως των περιουσιακών Στοιχείων και υπολογισμού των αποσβέσεων καθώς και των προβλέψεων για υποτιμήσεις τους.
1. Τα πάγια περιουσιακά στοιχεία αποτιμήθηκαν στην αξία της τιμής κτήσεως ή του κόστους ιδιοκατασκευής τους ή της αναπροσαρμοσμένης με βάση τους ειδικούς νόμους αξίας του, η οποία είναι προσαυξημένη με την αξία των προσθηκών και βελτιώσεων και μειωμένη με τις προβλεπόμενες από τον νόμο αποσβέσεις.
 2. Τα από αγορά προερχόμενα αποθέματα (εμπορεύματα, πρώτες ύλες, αναλώσιμα κ.λ.π.) αποτιμήθηκαν στην κατ' είδος χαμηλότερη τιμή, μεταξύ της τιμής κτήσεως και της κατά το τέλος της χρήσεως τρέχουσας τιμής αγοράς τους.
 3. Τα από ιδιοπαραγωγή προερχόμενα αποθέματα, εκτός από τα υπολείμματα και υποπροϊόντα, αποτιμήθηκαν στην κατ' είδος χαμηλότερη τιμή, μεταξύ του κόστους παραγωγής τους και του κατά το τέλος της χρήσεως κόστους αναπαραγωγής τους. Η χαμηλότερη αυτή τιμή ήταν χαμηλότερη και από την καθαρή ρευστοποιήσιμη αξία.
 4. Τα υπολείμματα και τα υποπροϊόντα αποτιμήθηκαν στην πιθανή τιμή πωλήσεώς τους μειωμένη με τα προβλεπόμενα άμεσα έξοδα πωλήσεως.
 5. Η μέση τιμή κτήσεως όλων των αποθεμάτων προσδιορίσθηκε με την μέθοδο του ετήσιου μέσου σταθμικού, η οποία θα ακολουθείται πάγια.
 - 6.α** Οι τακτικές αποσβέσεις των παγίων περιουσιακών στοιχείων , εκτός από τα γήπεδα που δεν υπόκειται σε απόσβεση έχουν υπολογισθεί σύμφωνα με τους συντελεστές που προβλέπονται από τις διατάξεις του Π.Δ 100/98 και της παρ. 1στ του άρθρου 31 Ν.2238 / 1994.
 - β.** Η πρόβλεψη επισφαλών απαιτήσεων έγινε σύμφωνα με το άρθρο 10 Ν.2065/1992 και ανήλθε σε δρχ. 11.171.016 (32.783,61 €).
 - γ.** Στηριζόμενη η εταιρεία στην γνωμοδότηση αριθμό 205/1998 της ολομέλειας των Νομικών Συμβούλων Διοικήσεως η πρόβλεψη για αποζημίωση προσωπικού λόγω εξόδου από την υπηρεσία σχηματίστηκε για εκείνους που συμπλήρωναν τις προϋποθέσεις συνταξιοδότησης μέχρι το τέλος της επόμενης χρήσης. (Βλέπε σχετικά κεφ. παρ. 7α του παρόντος) .
- β) Άρθρο 43α παρ.1 εδάφ.α:** Βάσεις μετατροπής σε δραχμές περιουσιακών στοιχείων εκφρασμένων σε ξένο νόμισμα (Ξ.Ν.) και λογιστικός χειρισμός των συναλλαγματικών διαφορών .
Οι υποχρεώσεις και απαιτήσεις σε Ξ.Ν. αποτιμήθηκαν με βάση την επίσημη τιμή του Ξ.Ν. της 31/12/2001.
- γ) Άρθρο 43 παρ.2 :** Παρέκκλιση από τις μεθόδους και τις βασικές αρχές αποτίμησης. Εφαρμογή ειδικών μεθόδων αποτίμησης.

Δεν έγιναν

- δ) Άρθρο 43 παρ.7 εδάφ.β :** Αλλαγή μεθόδου υπολογισμού της τιμής κτήσεως ή του κόστους παραγωγής των αποθεμάτων ή των κινητών αξιών.

Δεν έγιναν

ε) **Άρθρο 43 παρ.7 εδάφ.γ** : Παράθεση της διαφοράς, μεταξύ της αξίας αποτιμώσεως των αποθεμάτων και κινητών αξιών και της τρέχουσας τιμής.

Δεν συνέτρεξε τέτοια περίπτωση

στ) **Άρθρο 43 παρ.9** : Ανάλυση και επεξήγηση της γενομένης μέσα στην χρήση, με βάση ειδικό νόμο, αναπροσαρμογής της αξίας των παγίων περιουσιακών στοιχείων και παράθεση της κινήσεως του λογαριασμού "Διαφορές αναπροσαρμογής".

Δεν έγινε αναπροσαρμογή. Η τελευταία αναπροσαρμογή παγίων περιουσιακών στοιχείων έγινε στις 31/12/2000 σύμφωνα με το Ν. 2065/92.

Παρ.3 Πάγιο ενεργητικό και έξοδα εγκαταστάσεως

α) **Άρθρο 42ε παρ.8** : Μεταβολές παγίων στοιχείων και εξόδων εγκαταστάσεως (πολυετούς απόσβεσης).

(βλέπε συνημμένο πίνακα Μεταβολών Παγίων)

β) **Άρθρο 43 παρ.5 εδάφ.δ** : Ανάλυση πρόσθετων αποσβέσεων

Δεν έγιναν

γ) **Άρθρο 43 παρ.5 εδάφ.ε** : Προβλέψεις για υποτίμηση ενσώματων παγίων περιουσιακών στοιχείων

Δεν σχηματίστηκαν

δ) **Άρθρο 43 παρ.3 εδάφ.ε** : Ανάλυση και επεξήγηση των ποσών των εξόδων εγκαταστάσεων (πολυετούς απόσβεσης) που αφορούν τη χρήση :

- **Έξοδα κτήσεως οικοπέδου**

Λόγω της πραγματοποιηθείσας αγοράς ομόρου οικοπέδου εκτάσεως 6.814 τ.μ (Αριθμό συμβολαίου 18141/15.5.2001) της συμβολαιογράφου Νέας Ερυθραίας Αικατερίνης Ζαχαριά - Μπασούκου δημιουργήθηκαν και τα κάτωθι έξοδα κτήσεως του.

α. Φ.Μ.Α οικοπέδου	Δρχ. 4.429.000	12.997,80 €
β. Λοιπά έξοδα οικοπέδου	" 1.164.370	3.417,08 €
Σύνολο	5.593.370	16.414,88 €

- **Αγορά λογισμικών προγραμμάτων Η/Υ**

Βελτιώσεις και προσθήκες προγράμματος " INTEGRA " (MRP),
Λοιπά προγράμματα software

Δρχ 27.539.800 80.821,13 €



- Λοιπά έξοδα αναδιοργάνωσης

(Κανονισμός εσωτερικής λειτουργίας και εσωτερικού ελέγχου, κανονισμός εργασίας προσωπικού, ανανέωση άδειας λειτουργίας). Δρχ 10.560.284 30.991,30 €
Σύνολο Δρχ 43.693.454 128.227,30 €

ε) Άρθρο 43 παρ.3 εδάφ.γ : Τα ποσά και ο λογιστικός χειρισμός των συναλλαγματικών διαφορών που προέκυψαν στην παρούσα χρήση, κατά την πληρωμή των δόσεων και την αποτίμηση στο τέλος της χρήσεως δανείων ή πιστώσεων χρησιμοποιηθέντων αποκλειστικά για κτήσεις παγίων στοιχείων.

Δεν υπάρχουν τέτοια ποσά

στ) Άρθρο 43 παρ.4 εδάφ.α' και β' : Ανάλυση και επεξήγηση των κονδυλίων "Έξοδα ερευνών και ανάπτυξεως", " Παραχωρήσεις και δικαιώματα Βιομηχανικής ιδιοκτησίας" και "Υπεραξία Επιχείρησης" (GOODWILL).

Δεν υπάρχουν τέτοια ποσά

Παρ. 4 Συμμετοχές

α) Άρθρο 43 α παρ.1 εδάφ.β : Συμμετοχές στο κεφάλαιο άλλων επιχειρήσεων με ποσοστό μεγαλύτερο από 10 %.

Η εταιρεία κατέχει 104.450 κοινές ονομαστικές μετοχές της εταιρείας MEVAPOWER A.E. επί συνόλου 204.450 κοινών ονομαστικών μετοχών δηλ. το 51,088 % και 67.000 κοινές ονομαστικές μετοχές της εταιρείας MEVACO ΒΟΡΕΙΟΥ ΕΛΛΑΔΟΣ Α.Ε. (πρώην Ε.Σ.Σ.Η.Ε.) επί συνόλου 100.000 κοινών ονομαστικών μετοχών δηλαδή το 67 %. Ακολουθεί σχετικός πίνακας με την εσωτερική λογιστική αξία του :

ΣΥΜΜΕΤΟΧΕΣ	ΠΟΣΟΣΤΟ ΣΥΜ/ΧΗΣ	ΑΞΙΑ ΚΤΗΣΗΣ	ΕΣΩΤ. ΛΟΓ. ΑΞΙΑ	ΑΡΝΗΤΙΚΗ ΔΙΑΦΟΡΑ
MEVAPOWER A.E	51,088%	501.360.000	325.828.688	175.531.312
MEVACO ΒΟΡΕΙΟΥ ΕΛΛΑΔΑΣ Α.Ε	67,000%	277.179.000	132.369.619	144.809.381
	ΣΥΝΟΛΟ	778.539.000	458.198.307	320.340.693

γ) Άρθρο 43α παρ.1.1ε : Σύνταξη ενοποιημένων οικονομικών καταστάσεων στις οποίες περιλαμβάνονται και οικονομικές καταστάσεις της εταιρείας.

Συντάσσονται ενοποιημένες οικονομικές καταστάσεις που συμπεριλαμβάνουν τις κάτωθι εταιρείες.

- 1) MEVAPOWER A.E.** Έδρα ΑΓ. ΔΗΜΗΤΡΙΟΣ ΑΤΤΙΚΗΣ, ΑΡ. Μ.Α.Ε. 8933/01/Β/96/131
- 2) MEVACO ΒΟΡΕΙΟΥ ΕΛΛΑΔΟΣ Α.Ε.** Έδρα 2ο χλμ ΣΥΜΜΑΧΙΚΗΣ ΟΔΟΥ ΟΡΑΙΟΚΑΣΤΡΟΥ , ΘΕΣΣΑΛΟΝΙΚΗΣ ΑΡ. Μ.Α.Ε . 40922/62/Β/98/0157

Παρ.5 Αποθέματα

α) Άρθρο 43α παρ.1 εδάφ.ια : Αποτίμηση αποθεμάτων κατά παρέκκλιση από τους κανόνες αποτιμήσεως του άρθρου 43, για λόγους φορολογικών ελαφρύνσεων.

Δεν έγινε παρέκκλιση

γ) Άρθρο 43 α παρ.1 εδάφ.ι : Διαφορές από υποτίμηση κυκλοφορούντων στοιχείων ενεργητικού και λόγοι στους οποίους οφείλονται.

Δεν υπάρχουν

Παρ.6 Μετοχικό κεφάλαιο

α) Άρθρο 43 α παρ.1 εδάφ.δ : Κατηγορίες μετοχών στις οποίες διαιρείται το μετοχικό κεφάλαιο:

	<u>Αριθμός</u>	<u>Ονομ.αξία</u>	<u>Συνολ.αξία</u>
Ονομαστικές μετοχές εισηγμένες	10.500.000	100	1.050.000.000
		0,29 €	3.081.438,00 €

Δεν εκδόθηκαν

β) Άρθρο 43α παρ.1 εδάφ.ε & 42ε παρ.10 : Εκδοθέντες τίτλοι και ενσωματωμένα σ' αυτούς δικαιώματα.

Δεν εκδόθηκαν

γ) Άρθρο 43α παρ.1 εδάφ.ιστ : Απόκτηση ίδιων μετοχών μέσα στην παρούσα χρήση.

Δεν αποκτήθηκαν

Παρ.7 Προβλέψεις & υποχρεώσεις

α) Άρθρο 42ε παρ.14 εδάφ.δ : Ανάλυση του λογαριασμού "Λοιπές προβλέψεις", αν το ποσό του είναι σημαντικό.

Περιλαμβάνει :

α) Προβλέψεις για αποσβέσεις επισφαλών απαιτήσεων του άρθρου 10 Ν.2065/92 Δρχ. 26.205.185 (76.904,43 €).

Οι ανωτέρω προβλέψεις έχουν σχηματισθεί για την κάλυψη ζημιών από την ρευστοποίηση των απαιτήσεων που βρίσκονται σε καθυστέρηση την 31.12.2001 και ανέρχονται σε Δρχ 29.000.000 (85.106,38 €) περίπου .



Στο ανωτέρω ποσό περιλαμβάνεται και η δημιουργηθείσα στην αναφερόμενη χρήση πρόβλεψη εκ δρχ. 11.171.016 (32.783,61 €).

- β)** Προβλέψεις για αποζημίωση προσωπικού λόγω εξόδου από την υπηρεσία για συνταξιοδότηση από προηγούμενες χρήσεις. Δρχ 1.084.234 (3.181,90 €).
- γ)** Προβλέψεις της επιτροπής του άρθρου 9 Ν.2190/20 επί των συγχωνευομένων εταιριών. Δρχ. 1.188.935 (3.489,17 €).

Σημειώνεται όπως προαναφέρθηκε ότι η εταιρεία στηριζόμενη στην γνωμοδότηση αρ.205/1988 της ολομέλειας των Νομικών Συμβούλων Διοικήσεως με την οποία ερμηνεύονται οι διατάξεις του άρθρου 42ε του Κωδ.Ν.2190/20 και το άρθρο 10 Ν.2065/1992 σχημάτισε πρόβλεψη για αποζημίωση του προσωπικού της λόγω εξόδου από την υπηρεσία για εκείνους από το προσωπικό που θεμελιώναν, δικαίωμα συνταξιοδότησης μέχρι το τέλος της επόμενης χρήσεως. Αν σχηματιζόταν πρόβλεψη για αποζημίωση του συνόλου του προσωπικού λόγω εξόδου από την υπηρεσία, για συνταξιοδότηση το ύψος αυτής θα ανερχόταν στα 27.300.000 δρχ. (80.117,39 €) περίπου. Από το ανωτέρω ποσό, δρχ 4.300.000 (12.619,22 €) θα βάρυναν τα αποτελέσματα της κλειόμενης χρήσης, ενώ το υπόλοιπο θα βάρυνε τα αποτελέσματα των προηγούμενων χρήσεων.

Επίσης δεν σχηματίστηκε πρόβλεψη περίπου 2.400.000 δρχ.(7.043,29 €) που αφορά την αμοιβή του Ορκωτού Ελεγκτή Λογιστή κου Σεραφείμ Μακρή της Σ.Ο.Λ Α.Ε.Ο.Ε

- β) Άρθρο 43α παρ.1 εδάφ.ζ :** Οι οικονομικές δεσμεύσεις από συμβάσεις κ.λ.π. που δεν εμφανίζονται στους λογαριασμούς τάξεως. Υποχρεώσεις καταβολής ειδικών μηνιαίων παροχών και οικονομικές δεσμεύσεις για συνδεδεμένες επιχειρήσεις.

Δεν υπάρχουν

γ) Άρθρο 43α παρ.1 εδάφ.ιβ: Πιθανές οφειλές σημαντικών ποσών φόρων και ποσά φόρων που ενδεχομένως να προκύψουν σε βάρος της κλειόμενης και των προηγούμενων χρήσεων, εφόσον δεν εμφανίζονται στις υποχρεώσεις ή στις προβλέψεις.

Δεν υπάρχουν. Η εταιρεία έχει ελεγχθεί φορολογικά μέχρι και τη χρήση 1998.

- δ) Άρθρο 43α παρ.1 εδάφ.στ :** Μακροπρόθεσμες υποχρεώσεις πάνω από 5 έτη.

Δεν υπάρχουν

ε) Άρθρο 43α παρ.1 εδάφ.στ : Υποχρεώσεις καλυπτόμενες με εμπράγματα ασφάλειες. Για ασφάλεια Τραπεζικών Δανείων ύψους δρχ. 171.555.048 (503.463,09 €) που εμφανίζονται στον Ισολογισμό έχουν εγγραφεί:

Υπέρ ΕΜΠΟΡΙΚΗΣ	δρχ 210.100.000	616.581,07 €
" ΕΘΝΙΚΗΣ	δρχ 70.100.000	205.722,67 €
Σύνολο	δρχ 280.200.000	822.303,74 €

Παρ.8 Μεταβατικοί λογαριασμοί

- **Άρθρο 42ε παρ.12** : Ανάλυση των κονδυλίων των μεταβατικών λογαριασμών "Έσοδα χρήσεως εισπρακτέα" και "Έξοδα χρήσεως δουλευμένα":

1.1 Έξοδα επόμενων χρήσεων

α) Ασφάλιστρα	δρχ	769.169	2.257,28 €
β) Συνδρομές	"	503.470	1.477,53 €
γ) Τέλη κυκλοφορίας αυτ/των	"	400.000	1.173,88 €
δ) Μισθώματα αυτ/των	"	380.838	1.117,65 €
ε) Λοιπά έξοδα	"	280.944	824,49€
	Σύνολο	<u>2.334.421</u>	<u>6.850,83 €</u>

1.2 Έσοδα χρήσεως εισπρακτέα

α) Επιστρεπτέοι τόκοι επιδοτούμενων δανείων N. 1892/90 (ΕΟΜΜΕΧ)	δρχ	227.907	668,84 €
β) Επιδοτήσεις Ο.Α.Ε.Δ.	"	240.000	704,33 €
		<u>467.907</u>	<u>1.373,17€</u>
	Σύνολο	<u>2.802.328</u>	<u>8.224,00 €</u>

2. Έξοδα χρήσεως δουλευμένα

α) Διάφορες δαπάνες χρήσης (Προβλέψεις γενικών λειτουργικών εξόδων)	δρχ	4.730.015	13.881,19 €
β) Διαφημίσεις από τον τύπο	"	150.000	440,21 €
γ) Συνδρομές πληρωτέες	"	85.810	251,83 €
δ) Λοιπά έξοδα πληρωτέα	"	40.561	119,03 €
	Σύνολο	<u>5.006.386</u>	<u>4.692,25 €</u>

Παρ.9 Λογαριασμοί τάξεως

- **Άρθρο 42ε παρ.11** : Ανάλυση των λογαριασμών τάξεως στην έκταση που δεν καλύπτεται η υποχρέωση αυτή από τις πληροφορίες της επόμενης παραγράφου 10.

1) Λογαριασμοί αλλότριων περιουσιακών στοιχείων δρχ. 106.346 (1063,46 €).

Ο λογαριασμός αφορά τον αριθμό των εμπορευμάτων καθώς και άλλων περιουσιακών στοιχείων τρίτων που βρίσκονται εις χείρας μας.

2) Λογαριασμοί εγγυήσεων και εμπράγματων ασφαλειών δρχ 1.000.000 (2.934,70 €).

Εγγυητική επιστολή ΕΜΠΟΡΙΚΗΣ ΤΡΑΠΕΖΑΣ για συμμετοχή σε διαγωνισμό της ΕΑΒ Α.Ε. δρχ. 1.000.000 (2.934,70 €).



3) Απαιτήσεις από Αμφοτεροβαρείς Συμβάσεις δρχ. 22.137.816 (64.967,91 €).
Ο λογαριασμός αφορά το υπόλοιπο των καταβλητέων μισθωμάτων (μαζί με την αξία εξαγοράς τους) με βάση των σχετικών συμβάσεων μακροχρόνιας μίσθωσης των αυτοκινήτων με την εταιρεία OPTION RENT A CAR AE

α) RENAULT MEGANE 1.6	δρχ.	4.287.230	12.581,75 €
β) MITSUBISHI MAKINEN	"	17.850.586	52.386,17 €
Σύνολο		<u>22.137.816</u>	<u>64.967,91 €</u>

3) Διάφοροι άλλοι λογαριασμοί πληροφοριών δρχ. 386.218.088 (1.133.435,33 €).
Ο λογαριασμός περιλαμβάνει στοιχεία για α) την δημιουργηθείσα υπεραξία παγίων από την επιτροπή του άρθρου 9 του Ν.2190/20 λόγω της συγχώνευσης των εταιριών "ΠΟΙΚΙΛΑΙ ΜΕΤΑΛΛΙΚΑΙ ΚΑΤΑΣΚΕΥΑΙ ΕΠΕ" και "Δ.ΚΩΣΤΟΠΟΥΛΟΣ - Β.ΓΚΙΩΝΑΚΗΣ & ΣΙΑ Ο.Ε.", καθώς και της τελικά κεφαλαιοποιηθείσας υπεραξίας λόγω προβλέψεων και απαξιώσεων από την επιτροπή του άρθρου 9 του Ν.2190/20, αναλυτικά ως εξής:

α) 1. Υπεραξία παγίων της "ΠΟΙΚΙΛΑΙ ΜΕΤΑΛΛΙΚΑΙ ΚΑΤΑΣΚΕΥΕ ΕΠΕ"

	δρχ	179.729.648	(527.453,11 €)
--	-----	-------------	----------------

2. Υπεραξία παγίων της "Δ.ΚΩΣΤΟΠΟΥΛΟΣ - Β.ΓΚΙΩΝΑΚΗΣ & ΣΙΑ Ο.Ε."

	δρχ	100.823.751	(295.887,75 €)
Σύνολο		<u>280.553.399</u>	<u>(823.340,86 €)</u>

3. Προβλέψεις επιτροπής της "ΠΟΙΚΙΛΑΙ ΜΕΤΑΛΛΙΚΑΙ ΚΑΤΑΣΚΕΥΑΙ ΕΠΕ"

	δρχ	188.935	(554,47€)
--	-----	---------	-----------

4. Προβλέψεις επιτροπής της "Δ.ΚΩΣΤΟΠΟΥΛΟΣ - Β. ΓΚΙΩΝΑΚΗΣ & ΣΙΑ Ο.Ε."

	δρχ	1.000.000	(2.934,70 €)
--	-----	-----------	--------------

5. Απαξίωση των ασωμάτων ακινητοποιήσεων της "Δ.ΚΩΣΤΟΠΟΥΛΟΣ- Β.ΓΚΙΩΝΑΚΗΣ"

	δρχ	6.473.148	(18.996,77€)
--	-----	-----------	--------------

6. Κεφαλαιοποιηθείσα υπεραξία της "ΠΟΙΚΙΛΑΙ ΜΕΤΑΛΛΙΚΑΙ ΚΑΤΑΣΚΕΥΑΙ ΕΠΕ"

	δρχ	179.540.713	(526.898,64 €)
--	-----	-------------	----------------

7. Κεφαλαιοποιηθείσα υπεραξία της "Δ.ΚΩΣΤΟΠΟΥΛΟΣ - Β.ΓΚΙΩΝΑΚΗΣ & ΣΙΑ Ο.Ε."

	δρχ	93.350.603	(273.956,28 €)
Σύνολο		<u>280.553.399</u>	<u>(823.340,86 €)</u>

β) των αποσβεσθεισών αξιών των επιχορηγήσεων του Ν. 1892/90 και του Ν. 2601/98 ανά επένδυση που αναλύεται ως εξής:

βα) έτους 1994 (Ν. 1892/90)	δρχ	42.737.788	125.422,71 €
ββ) " 1995 (Ν. 1892/90)	"	30.615.000	89.845,93 €
βγ) " 1997 (Ν. 1892/90)	"	32.312.500	94.827,59 €
βδ) " 1999 (Ν. 2601/98)	"	57.039.908	167.395,18 €
Σύνολο		<u>162.705.196</u>	<u>477.491,40 €</u>

Παρ.10 Χορηγηθείσες εγγυήσεις και εμπράγματα ασφάλειες που χορηγήθηκαν από την Εταιρία

(Βλέπε σχετικά παρ.7ε του παρόντος προσαρτήματος)

Παρ. 11 Αμοιβές, προκαταβολές και πιστώσεις σε όργανα διοικήσεως**α) Άρθρο 43α παρ.1.ιγ,όπως τροποποιήθηκε με το άρθρο 3 του Π.Δ 325/1994:**

Αμοιβές εκτός μισθού Προέδρου, Διευθύνοντος Συμβούλου και Αναπληρωτή Διευθύνοντος Συμβούλου και μελών Δ.Σ. Δρχ. 48.000.000 140.865,74 €

β) Άρθρο 43α παρ.1 εδάφ.ιγ: Υποχρεώσεις που δημιουργήθηκαν ή αναλήφθηκαν για βοηθήματα σε αποχωρήσαντα την παρούσα χρήση μέλη οργάνων διοικήσεων και διευθύνσεως της Εταιρίας.

Δεν υπάρχουν

γ) Άρθρο 43α παρ.1 εδάφ.ιδ: Δοθείσες προκαταβολές και πιστώσεις σε όργανα διοικήσεως (μέλη διοικητικού συμβουλίου και διαχειριστές).

Δεν υπάρχουν

Παρ. 12 Αποτελέσματα χρήσεως**Α) Άρθρο 43α παρ.1 εδάφ.π:** Κύκλος εργασιών κατά κατηγορίες δραστηριότητας και γεωγραφικές αγορές (Ο κύκλος εργασιών λαμβάνεται όπως καθορίζεται στο άρθρο 42ε παρ.15 εδάφιο α).**α. Βιομηχανική δραστηριότητα**

α.1 Πωλήσεις προϊόντων εσωτερικού	Δρχ.	2.038.120.538	5.981.278,17 €
α.2 Πωλήσεις υπηρεσιών εσωτερικού	"	145.013.172	425.570,57€
α.3 Πωλήσεις προϊόντων εξωτερικού	"	3.097.248	9.089,50 €
α.4 Πωλήσεις υπηρεσιών εξωτερικού	"	5.750.752	16.876,75 €
Σύνολο		<u>2.191.981.710</u>	<u>6.432.815,00 €</u>

β. Εμπορική δραστηριότητα

β.1 Πωλήσεις Εμπορευμάτων εσωτερικού	Δρχ	13.643.293	40.039,01 €
β.2 Διάφορες Πωλήσεις (Α' υλών-Scrap) Αναλωσίμων εσωτερικού	"	24.909.596	73.102,26 €
Σύνολο	"	<u>38.552.889</u>	<u>113.141,27 €</u>

Σύνολο (Κύκλος εργασιών) Δρχ 2.230.534.599 6.545.956,27€



γ. Λοιπά έσοδα εκμετάλλευσης			
γ.1 Έσοδα μεταφορικών-συσκευασίας	δρχ	4.039.435	11.854,54 €
γ.2 Επιδοτήσεις ΟΑΕΔ	"	468.000	1.373,44 €
γ.3 Ενοίκια κτιρίων	"	5.580.000	16.375,64 €
		<u>10.087.435</u>	<u>29.603,62 €</u>
Γενικό Σύνολο		<u>2.240.622.034</u>	<u>6.575.559,89 €</u>

Β). Άρθρο 43α παρ.1 εδάφ.θ: Μέσος όρος του απασχοληθέντος κατά την διάρκεια της χρήσεως προσωπικού και κατηγορίες αυτού με το συνολικό κόστος τους. Διευκρινίζεται ότι, στο "Διοικητικό (υπαλληλικό) προσωπικό" περιλαμβάνεται το με μηνιαίο μισθό αμειβόμενο προσωπικό και στο "εργατοτεχνικό προσωπικό" οι αμειβόμενοι με ημερομίσθιο.

(1) Μέσος όρος προσωπικού άτομα			<u>112</u>
(2) Μέσος όρος προσωπικού κατά κατηγορίες :			
- Διοικητικό (υπαλληλικό) προσωπικό άτομα			17
- Εργατοτεχνικό προσωπικό άτομα			95
Σύνολο ατόμων			<u>112</u>
(3) Αμοιβές & έξοδα προσωπικού:			
- Μισθοί	Δρχ.	541.729.326	1.589.814,60 €
- Κοινωνικές επιβαρύνσεις & βοηθήματα	"	155.458.329	456.224,00 €
Σύνολο		<u>697.187.655</u>	<u>2.046.038,60 €</u>

Γ). Άρθρο 42ε παρ.15 εδάφ.β: Ανάλυση των εκτάκτων και ανόργανων εξόδων και εσόδων (δηλαδή των λογαριασμών " έκτακτα και ανόργανα έξοδα " και έκτακτα και ανόργανα έσοδα") καθώς και των ποσών των λογαριασμών "έκτακτες ζημίες " και " έκτακτα κέρδη " κατ' εφαρμογή της διατάξεως του άρθρου 43α παρ.1 εδάφ.ιγ (με βάση τους λογαριασμούς 81.02 και 81.03 του Γενικού Λογιστικού Σχεδίου).

1. Έκτακτα και ανόργανα έξοδα			
- Φορολογικά πρόστιμα & προσαυξήσεις	Δρχ.	532.701	1.563,32€
- Λοιπά	"	27	0,08 €
Σύνολο		<u>532.728</u>	<u>1.563,40 €</u>
2. Έκτακτα και ανόργανα έσοδα			
- Αναλογούσες στη χρήση επιχορηγήσεις παγίων επενδύσεων	Δρχ	31.116.000	91.316,21 €
- Λοιπά	"	22.773	66,83 €
Σύνολο		<u>31.138.773</u>	<u>91.383,05 €</u>
3. Έκτακτες Ζημίες			
- Ζημιά από καταστροφή ακαταλλήλων αποθεμάτων	Δρχ	131.242	385,16 €
- Λοιπά	"	4.453	13,07 €
- Ζημιά απο εκποίηση επίπλων	"	13.479	39,56 €
Σύνολο		<u>149.174</u>	<u>437,78 €</u>

4. Έκτακτα κέρδη

- Κέρδη από εκποίηση μηχανημάτων	Δρχ	686.871	2.015,76 €
- Κέρδη από εκποίηση επίπλων	"	139.999	410,86 €
- Λοιπά έκτακτα κέρδη	"	42.603	125,03 €
Σύνολο		869.473	2.551,64 €

Δ). Άρθρο 42ε παρ. 15 εδαφ. β: Ανάλυση των λογαριασμών " Έσοδα προηγούμενων χρήσεων", "Έσοδα από προβλέψεις προηγούμενων χρήσεων" και "Έξοδα προηγούμενων χρήσεων"

Έξοδα προηγούμενων χρήσεων

- Λοιπά έξοδα προηγούμενων χρήσεων	Δρχ	21.947	64,41 €
Σύνολο		21.947	64,41 €

Παρ. 13 Άλλες πληροφορίες που απαιτούνται για αρτιότερη πληροφόρηση και εφαρμογή της αρχής της πιστής εικόνας.

(Δ) Άρθρο 43α παρ. 1 εδάφ ιζ : Οποιοσδήποτε άλλες πληροφορίες που απαιτούνται από ειδικές διατάξεις ή που κρίνονται αναγκαίες για την αρτιότερη πληροφόρηση των μετόχων και των τρίτων και εφαρμογή της αρχής της πιστής εικόνας .

Δεν υπάρχουν

Ασπρόπυργος 31 Μαρτίου 2002

Ο Πρόεδρος του Δ.Σ.

Ο Διευθύνων Σύμβουλος

Ο Οικονομικός
Διευθυντής

Δ. ΚΩΣΤΟΠΟΥΛΟΣ

Σ. ΔΕΛΕΝΔΑΣ

Α. ΡΟΥΣΣΟΣ

Βεβαιώνεται ότι το ανωτέρω προσάρτημα αποτελείται από δεκατέσσερις (14) σελίδες μαζί με τον επισυναπτόμενο πίνακα και είναι αυτό που αναφέρεται στο Πιστοποιητικό Ελέγχου που χορηγήθηκε με ημερομηνία 15/4/2002.

ΟΡΚΩΤΟΣ ΕΛΕΓΚΤΗΣ ΛΟΓΙΣΤΗΣ

ΣΕΡΑΦΕΙΜ Δ. ΜΑΚΡΗΣ
Α.Μ. Σ.Ο.Ε.Λ. 16311
Σ.Ο.Λ. Α.Ε.Ο.Ε.

ΠΙΝΑΚΑΣ ΠΑΓΙΩΝ ΧΡΗΣΗΣ 1/1-31/12/ 2001

Κ/Α	ΛΟΓΑΡΙΑΣΜΟΣ	ΥΠΟΛΟΙΠΟ 31.12.2000	ΠΡΟΣΘΗΚΕΣ 1/1-31/12/2001	ΜΕΙΩΣΕΙΣ 1/1-31/12/2001	ΜΕΤΑΦΟΡΕΣ	ΥΠΟΛΟΙΠΟ 31.12.2001	ΑΠΟΣΒΕΣΕΙΣ 31.12.00	ΑΠΟΣΒΕΣΕΙΣ ΜΕΙΩΣΗΣ	ΥΠΟΛΟΙΠΟ 31.12.2001	ΑΝΑΠΟΣΒΕΣΤΟ ΥΠΟΛΟΙΠΟ
10	ΓΗΠΕΔΑ ΟΙΚΟΠΕΔΑ	697.872.400	50.000.000	0	0	747.872.400	0	0	0	747.872.400
11	ΚΤΙΡΙΑ ΚΑΙ ΤΕΧΝ ΕΡΓΑ	1.005.076.291	19.168.635	0	88.343.542	1.112.588.468	312.050.361	67.225.644	0	379.276.005
12	ΜΗΧ/ΤΑ -ΤΕΧΝ ΕΓΚΑΤ	1.725.357.636	207.909.290	4.474.207	2.906.503	1.931.699.222	733.190.416	224.052.488	186.078	957.056.826
13	ΜΕΤΑΦΟΡΙΚΑ ΜΕΣΑ	67.603.145	34.746	0	0	67.637.891	25.176.454	10.343.870	0	35.520.324
14	ΕΠΙΠΛΑ ΚΑΙ ΣΚΕΥΗ	41.150.997	47.713.405	4.698.068	464.358	84.630.692	36.527.687	12.633.434	4.684.588	44.476.533
	ΣΥΝΟΛΟ	3.537.060.469	324.826.076	9.172.275	91.714.403	3.944.428.673	1.106.944.918	314.255.436	4.870.666	1.416.329.688
16	ΑΣΩΜ.ΑΚΙΝΗΤΟΠΟΙΗΣ	237.813.217	43.693.454	0	0	281.506.671	80.026.976	48.164.895	0	128.191.871
15	ΑΚΙΝ ΥΠΟ ΕΚΤΕΛΕΣΗ	134.391.474	135.587.187	0	-91.714.403	178.264.258	0	0	0	178.264.258
	ΣΥΝΟΛΟ	3.909.265.160	504.106.717	9.172.275	0	4.404.199.602	1.186.971.894	362.420.331	4.870.666	1.544.521.559
										2.859.678.043



MEVACO ΜΕΤΑΛΛΟΥΡΓΙΚΗ Α.Β.Ε.Ε.

ΑΡ.Μ.Α.Ε. 30029/06/Β/93/12

ΣΥΝΟΠΤΙΚΗ ΛΟΓΙΣΤΙΚΗ ΚΑΤΑΣΤΑΣΗ ΤΗΣ 31ης ΜΑΡΤΙΟΥ 2001 - (1.1.2001 - 31.3.2001)

(Ποσά σε δραχμές)

ΕΝΕΡΓΗΤΙΚΟ	31.3.2001	31.3.2000	ΠΑΘΗΤΙΚΟ	31.3.2001	31.3.2000
Δαπάνες Πολυετούς Αποσβ. (αναπ. υπόλ.)	149.391.051	107.734.833	Καταβλημένο Μετοχικό Κεφάλαιο	1.050.000.000	897.000.000
Πάγιο Ενεργητικό	3.738.824.958	3.256.922.551	Αποθεματικά & λοιποί λογ/σμοί		
Μείον: Αποσβέσεις	1.186.969.377	843.948.769	ιδίων κεφαλαίων	3.659.734.130	1.346.592.735
Αναπόσβεστη Αξία	2.551.855.581	2.412.973.782	Αποτελέσματα περιόδου		
Συμμετοχές & Μακρ/σμες απαιτήσεις	1.176.700	616.700	(1/1-31/3/2001)	124.469.301	122.244.607
Αποθέματα	294.985.200	221.725.631	Αποτελέσματα προηγ. χρήσεων	156.495.944	254.519.663
Πελάτες	555.865.079	406.855.891	Προβλέψεις διάφορες	56.833.030	46.484.471
Απαιτήσεις	544.495.367	616.681.767	Μακροπρόθεσμες έποχρεώσεις	146.299.336	189.720.236
Χρεώγραφα	1.555.885.773	0	Βραχυπρόθεσμες έποχρεώσεις	653.223.766	1.048.610.429
Διαθέσιμα	238.720.690	165.133.320	Μεταβατικοί λογ/σμοί Παθητικού	52.782.778	39.000.477
Μεταβατικοί Λογ. Ενεργητικού	7.462.844	12.450.694			
ΣΥΝΟΛΟ ΕΝΕΡΓΗΤΙΚΟΥ	5.899.838.285	3.944.172.618	ΣΥΝΟΛΟ ΠΑΘΗΤΙΚΟΥ	5.899.838.285	3.944.172.618
ΛΟΓ. ΤΑΞΕΩΣ ΧΡΕΩΣΤΙΚΟ	450.571.658	412.489.587	ΛΟΓ. ΤΑΞΕΩΣ ΠΙΣΤΩΤΙΚΟ	450.571.658	412.489.587

ΚΑΤΑΣΤΑΣΗ ΑΠΟΤΕΛΕΣΜΑΤΩΝ ΤΗΣ ΠΕΡΙΟΔΟΥ (1.1.2001 - 31.3.2001)

	31.3.2001	31.3.2000
Εσοδα από πωλήσεις	568.464.999	519.944.970
Μείον: Κόστος πωληθέντων	374.025.248	330.424.037
Πλέον: Άλλα έσοδα εκμεταλλεύσεως	647.413	4.928.723
Μικτά αποτ/τα (κέρδη) εκμεταλλεύσεως	195.087.164	194.449.656
ΜΕΙΟΝ: Έξοδα διοικητικής λειτουργίας	56.815.736	35.867.075
Έξοδα λειτουρ. ερευνών & ανάπτυξης	9.698.326	3.860.652
Έξοδα λειτουργίας διαθέσεως	16.306.672	14.874.815
Χρηματοοικονομικά αποτελ/τα	(14.107.112)	18.727.509
Ολικά αποτ/τα (κέρδη) εκμεταλλεύσεως	68.713.622	73.330.051
ΠΛΕΟΝ: Ανόργανα έσοδα-κέρδη	126.373.542	121.119.605
ΜΕΙΟΝ: Ανόργανα έξοδα-ζημιές	8.080.351	9.382.773
Οργανικά & έκτακτα αποτ/τα (κέρδη)	2.825.187	2.744.022
ΜΕΙΟΝ: Σύνολο αποσβ. παγίων στοιχείων	5.255.164	6.638.751
Μείον: Οι από αυτές ενσ/τες στο λειτ. κόστος	131.628.706	127.758.356
ΚΑΘΑΡΑ ΑΠΟΤ/ΤΑ (ΚΕΡΔΗ) προ φόρων	92.936.329	73.613.639
	85.776.924	7.159.405
	124.469.301	68.099.890
		5.513.749
		122.244.607

ΣΗΜΕΙΩΣΕΙΣ:

- Επί των ακινήτων της εταιρείας έχουν εγγραφεί προσημειώσεις δρχ. 280.200.000 για εξασφάλιση δανείων το υπόλοιπο των οποίων στις 31.3.2001 ανέρχεται σε 195.215.371 δρχ.
- Η εταιρεία βασιζόμενη στο άρθρο 10 του Ν. 2065/1992 και την γνωμοδότηση αρ. 205/1988 της ολομέλειας των Νομικών Συμβούλων Διοικήσεως δεν σχημάτισε πρόβλεψη για αποζημίωση προσωπικού λόγω εξόδου του από την υπηρεσία για συνταξιοδότηση επειδή κανείς από αυτό δεν συμπληρώνει τις προϋποθέσεις για συνταξιοδότηση μέχρι το τέλος της χρήσης.
- Ο αριθμός των απασχολουμένων στις 31.3.2001 ανέρχεται σε 118 άτομα έναντι 112 ατόμων στις 31.3.2000.
- Για δεδουλευμένες δαπάνες των οποίων τα παραστατικά στοιχεία δεν είχαν περιέλθει στην κατοχή μας έως 31.03.2001, έγιναν οι ανάλογες προβλέψεις.
- Για την κατάρτιση των καταστάσεων εφαρμόστηκαν οι ίδιες λογιστικές αρχές με αυτές που ακολούθησε η εταιρεία την προηγούμενη χρήση.
- Οι επενδύσεις παγίων της εταιρείας στο αε τρίμηνο του 2001 ανήλθαν στο ποσό των 71.666.775 δρχ.
- Η ανάλυση του κύκλου εργασιών της εταιρείας κατά κατηγορία του Κλάδου Οικονομικής Δραστηριότητας 1991 (ΣΤΑΚΟΔ '91) είναι:

ΚΩΔ. 282.2	δρχ.	93.814.625
ΚΩΔ. 281.1	δρχ.	165.454.110
ΚΩΔ. 287.9	δρχ.	223.555.880
ΚΩΔ. 285.2	δρχ.	69.172.441
ΚΩΔ. 517.0	δρχ.	12.920.463
ΚΩΔ. 515.7	δρχ.	3.547.480
		568.464.999

Ασπρόπυργος, 21 Μαΐου 2001

Ο ΔΙΕΥΘΥΝΩΝ ΣΥΜΒΟΥΛΟΣ

ΣΠΥΡΙΔΩΝ ΔΕΛΕΝΔΑΣ

Α.Δ.Τ. Ν 309706

Ο ΠΡΟΕΔΡΟΣ ΤΟΥ ΔΙΟΙΚΗΤΙΚΟΥ ΣΥΜΒΟΥΛΙΟΥ

ΔΗΜΗΤΡΙΟΣ ΚΩΣΤΟΠΟΥΛΟΣ

Α.Δ.Τ. Η 656831

Ο ΟΙΚΟΝΟΜΙΚΟΣ ΔΙΕΥΘΥΝΤΗΣ

ΑΝΤΩΝΙΟΣ ΡΟΥΣΣΟΣ

Α.Δ.Τ. Ι 896919



ΜΕΝΑCO ΜΕΤΑΛΛΟΥΡΓΙΚΗ Α.Β.Ε.Ε.

ΑΡ.Μ.Α.Ε. 30029/06/Β/93/12

ΣΥΝΟΠΤΙΚΗ ΛΟΓΙΣΤΙΚΗ ΚΑΤΑΣΤΑΣΗ ΤΗΣ 30ης ΙΟΥΝΙΟΥ 2001 - (1.1.2001 - 30.6.2001)

ΕΝΕΡΓΗΤΙΚΟ	30.6.2001		30.6.2000		ΠΑΘΗΤΙΚΟ	30.6.2001		30.6.2000	
	ΣΕ ΔΡΧ.	ΣΕ ΕΥΡΩ	ΣΕ ΔΡΧ.	ΣΕ ΕΥΡΩ		ΣΕ ΔΡΧ.	ΣΕ ΕΥΡΩ	ΣΕ ΔΡΧ.	ΣΕ ΕΥΡΩ
Δαπάνες Πολυετούς Αποσβ. (αναπ. υπόλ.)	153.333.427	449.988,05	115.527.223	339.038,07	Καταβλημένο Μετοχικό Κεφάλαιο	1.050.000.000	3.081.438,00	897.000.000	2.632.428,47
Πάγιο Ενεργητικό	4.027.122.526	11.818.408,00	3.319.368.218	9.741.359,41	Οφειλόμενο Μετοχικό Κεφάλαιο	0	0	153.000.000	449.009,54
Μείον: Αποσβέσεις	1.269.074.796	3.724.357,44	912.205.805	2.677.052,99	Αποθεματικά & λοιπά λογ/σμοί				
Αναπόσβεστη Αξία	2.758.047.730	8.094.050,56	2.407.162.413	7.064.306,42	Ιδίων κεφαλαίων	3.651.955.130	10.717.403,17	1.184.211.068	3.475.307,61
Συμπετοχές & Μακρο/σμες απαιτήσεις	672.515.700	1.973.633,75	896.700	2.631,55	Αποτελέσματα περιόδου(1/1-30/6)	263.521.124	773.356,20	297.557.487	873.242,81
Αποθέματα	310.903.672	912.409,90	252.670.709	741.513,45	Αποτελέσματα προηγ. χρήσεων	156.495.944	459.269,09	254.519.663	746.939,58
Πελάτες	475.704.222	1.396.050,54	438.703.004	1.287.462,96	Προβλεψίες διάφορες	58.798.030	172.554,75	49.635.701	145.666,03
Απαιτήσεις	724.254.306	2.125.471,18	562.026.556	1.649.380,94	Μακροπρόθεσμες επιοχρεώσεις	146.119.670	428.817,81	187.888.718	551.397,56
Χρεώγραφα	800.000.000	2.347.762,29	0	0	Βραχυπρόθεσμες επιοχρεώσεις	668.712.882	1.962.473,61	978.471.840	2.871.524,11
Διαθέσιμα	149.673.564	439.247,44	277.130.550	813.295,82	Μεταβατικοί Λογ. Παθητικοί	56.127.001	164.716,07	60.781.971	178.377,02
Μεταβατικοί Λογ. Ενεργητικού	7.297.160	21.415,00	8.949.293	26.263,52					
ΓΕΝΙΚΟ ΣΥΝΟΛΟ ΕΝΕΡΓΗΤΙΚΟΥ	6.051.729.781	17.760.028,70	4.063.066.448	11.923.892,73	ΓΕΝΙΚΟ ΣΥΝΟΛΟ ΠΑΘΗΤΙΚΟΥ	6.051.729.781	17.760.028,70	4.063.066.448	11.923.892,73
ΛΟΓ. ΤΑΞΕΩΣ ΧΡΕΩΣΤΙΚΟΙ	646.415.102	1.897.036,25	408.370.754	1.198.446,82	ΛΟΓ. ΤΑΞΕΩΣ ΠΙΣΤΩΤΙΚΟΙ	646.415.102	1.897.036,25	408.370.754	1.198.446,82

ΚΑΤΑΣΤΑΣΗ ΑΠΟΤΕΛΕΣΜΑΤΩΝ ΤΗΣ ΠΕΡΙΟΔΟΥ (1.1.2001 - 30.6.2001)

ΕΣΟΔΑ	30.6.2001		30.6.2000	
	ΣΕ ΔΡΧ.	ΣΕ ΕΥΡΩ	ΣΕ ΔΡΧ.	ΣΕ ΕΥΡΩ
Εσοδα από πωλήσεις	1.190.616.078	3.494.104,41	1.133.302.334	3.325.905,60
Μείον: Κόστος πωληθέντων	772.285.199	2.266.427,58	705.027.229	2.069.045,43
Πλέον: Άλλα εσοδα εκμεταλλεύσεως	1.149.110	3.372,30	19.888.298	58.366,25
Μικτά αποτ/τα (κέρδη) εκμεταλλεύσεως	419.479.989	1.231.049,12	448.163.403	1.315.226,42
ΜΕΙΟΝ: Εξοδα διοικητικής λειτουργίας	119.369.578	350.314,24	76.908.296	225.703,00
Εξοδα λειτουρ. ερευνών & ανάπτυξης	19.379.543	56.873,20	8.526.099	25.021,57
Εξοδα λειτουργίας διαθέσεως	39.425.882	115.703,25	26.414.752	77.519,45
Χρηματοοικονομικά αποτελ/τα (27.090.097)	151.084.906	(79.501,39)	39.799.987	116.801,14
Ολικά αποτ/τα (κέρδη) εκμεταλλεύσεως	268.395.083	787.659,82	296.514.269	870.181,27
ΜΕΙΟΝ: Ανόργανα εσοδα-κέρδη	15.885.941	46.620,52	18.786.455	55.132,66
ΜΕΙΟΝ: Ανόργανα εσοδα-ζημιές	6.441.090	9.444,851	18.902,69	27.717,83
Όργανα & έκτακτα αποτ/τα (κέρδη)	277.839.934	815.377,65	5.817.548	12.968,907
ΜΕΙΟΝ: Σύνολο αποσβ. παγίων στοιχείων	185.142.542	543.338,35	151.778.705	445.425,40
Μείον: Οι από αυτές ενστέλι στο λειτ. κόστος	170.823.732	413.181,810	139.853.016	11.925.689
ΚΑΘΑΡΑ ΑΠΟΤ/ΤΑ (ΚΕΡΗ) ΧΡΗΣΕΩΣ προ φόρων	263.521.124	773.356,20	297.557.487	873.242,81

ΣΗΜΕΙΩΣΕΙΣ:

- Επί των ακινήτων της εταιρείας έχουν εγγραφεί προσημειώσεις δρχ. 280.200.000 για εξασφάλιση δανείων του υπόλοιπου των οποίων στις 30.06.2001 ανέρχεται σε 192.834.112 δρχ.
- Η Εταιρεία βραχύνει τον άρθρο 10 του Ν. 2065/1992 και την γνωμοδότηση αρ. 205/1988 της ολομέλειας των Νομικών Συμβούλων Διακρίσεως δεν σχημάτισε πρόβλεψη για απομείωση του προσωπικού λόγω εξόδου του από την υπηρεσία για συνταξοδότηση επειδή κοινές από αυτό δεν συμπληρώνει τις προϋποθέσεις για ανταξιοδότηση μέχρι το τέλος της χρήσης.
- Ο αριθμός των απασχολούμενων στις 30.06.2001 ανέρχεται σε 119 άτομα έναντι 115 ατόμων στις 30.06.2000.
- Για τη δαδουλεμένη δαπάνη των οποίων τα παραστατικά στοιχεία δεν είναι περιέλθει στην κατοχή μας έως 30.06.2001, έγιναν οι ανάλογες προβλέψεις.
- Για την κατάσταση των καταστάσεων εφαρμόστηκαν οι ίδιες λογιστικές αρχές με αυτές που ακολούθησε η εταιρεία την προηγούμενη χρήση.
- Οι επενδυμένες παγίων της εταιρείας στο ασ. εξάμηνο του 2001 ανήλθαν στο ποσό των 364.188.773 δρχ.
- Η ανάλυση του κύκλου εργασιών της εταιρείας κατά κατηγορία του Κλάδου Οικονομικής Δραστηριότητας 1991 (ΣΤΑΚΟΔ '91) είναι:

ΚΩΔ. 287.9 Κατασκευή άλλων μεταλλικών προϊόντων μ.ε.κ.	ΔΡΧ. 571.023.295
ΚΩΔ. 281.1 Κατασκευή μεταλλικών σκελετών και μερών μεταλλικών σκελετών	ΔΡΧ. 304.161.785
ΚΩΔ. 282.2 Κατασκευή σωμάτων και λεβητών κεντρικής θέρμανσης	ΔΡΧ. 181.378.329
ΚΩΔ. 285.2 Γενικές μηχανολογικές εργασίες	ΔΡΧ. 110.021.203
ΚΩΔ. 517.0 Λοιπά γονδρικά εμπόρια	ΔΡΧ. 17.294.565
ΚΩΔ. 515.7 Χονδρικό εμπόριο απορριμμάτων και υπολειμμάτων	ΔΡΧ. 6.736.900
	1.190.616.078

8. Στο κονδύλι "Συμπετοχές και μακροπρόθεσμες απαιτήσεις", περιλαμβάνεται και η αξία κτήσης συμμετοχών σε δύο ανώνυμες εταιρείες, ποσό 671,3 εκατ. δρχ. η εσωτερική λογιστική αξία των οποίων με βάση τους ισολογισμούς της 30.6.2001 ανέρχεται σε 340,4 εκατ. δρχ.

Ο ΠΡΟΕΔΡΟΣ ΤΟΥ ΔΙΟΙΚΗΤΙΚΟΥ ΣΥΜΒΟΥΛΙΟΥ
ΔΗΜΗΤΡΙΟΣ ΚΩΣΤΟΠΟΥΛΟΣ
Α.Δ.Τ. Η 656831

Ασπράγγου, 3 Αυγούστου 2001
Ο ΔΙΕΥΘΥΝΩΝ ΣΥΜΒΟΥΛΟΣ
ΣΠΥΡΙΔΩΝ ΔΕΛΕΠΛΑΣ
Α.Δ.Τ. Ν 309706

Ο ΟΙΚΟΝΟΜΙΚΟΣ ΔΙΕΥΘΥΝΤΗΣ
ΑΝΤΩΝΙΟΣ ΡΟΥΣΣΟΣ
Α.Δ.Τ. Ι 896919

ΠΙΣΤΟΠΟΙΗΤΙΚΟ ΕΛΕΓΧΟΥ ΟΡΚΩΤΟΥ ΕΛΕΓΚΤΗ ΛΟΓΙΣΤΗ

Προς το Διοικητικό Συμβούλιο της Ανώνυμης Βιομηχανικής και Εμπορικής Εταιρείας "ΜΕΝΑCO ΜΕΤΑΛΛΟΥΡΓΙΚΗ Α.Β.Ε.Ε."

Διενεργήσαμε τον έλεγχο σύμφωνα με τις διατάξεις του άρθρου 6 του π.δ. 360/1985 όπως τροποποιήθηκε με το άρθρο 90 του ν. 2533/1997, εφαρμόζοντας στα πλαίσια των αρχών και κανόνων ελεγκτικής, που ακολουθεί το ΣΩΜΑ ΟΡΚΩΤΩΝ ΕΛΕΓΚΤΩΝ ΛΟΓΙΣΤΩΝ, τις ελεγκτικές διαδικασίες που κρίναμε κατάλληλες για να διαπιστώσουμε ότι οι ανωτέρω συνοπτικές οικονομικές καταστάσεις της Ανώνυμης Βιομηχανικής και Εμπορικής Εταιρείας ΜΕΝΑCO ΜΕΤΑΛΛΟΥΡΓΙΚΗ που καλύπτουν την περίοδο από 1η Ιανουαρίου 2001 μέχρι 30η Ιουνίου 2001, δεν περιέχουν ανακρίβειες ή παραλείψεις που να επηρεάζουν ουσιωδώς την περιουσιακή διάρθρωση και την οικονομική θέση της εταιρείας, καθώς και τα αποτελέσματα που εμφανίζονται σ' αυτές. Τέθηκαν στη διάθεσή μας τα βιβλία και στοιχεία που τήρησε η εταιρεία και μας δόθηκαν οι αναγκαίες για τον έλεγχο πληροφορίες και επεξηγήσεις που ζητήσαμε. Η εταιρεία εφαρμόισε ορθά το Γενικό Λογιστικό Σχέδιο. Δεν τροποποιήθηκε η μέθοδος απογραφής σε σχέση με την αντίστοιχη προηγούμενη περίοδο και το κόστος παραγωγής προσαρμόστηκε σύμφωνα με τις παραδεδειγμένες αρχές λογισμού του κόστους. Με βάση τον έλεγχο που διενεργήσαμε, διαπιστώσαμε ότι οι ανωτέρω οικονομικές καταστάσεις προκύπτουν από τα βιβλία και στοιχεία της εταιρείας και αφού ληφθούν υπόψη οι παρατηρήσεις από την εταιρεία σημειώσεις, δεν περιέχουν ανακρίβειες ή παραλείψεις που να επηρεάζουν ουσιωδώς την εμφανιζόμενη περιουσιακή διάρθρωση και την οικονομική θέση της εταιρείας, κατά την 30η Ιουνίου 2001 καθώς και τα αποτελέσματα της περιόδου που έληξε στην ημερομηνία αυτή βάσει των σχετικών διατάξεων που ισχύουν και των λογιστικών αρχών και μεθόδων που εφαρμόζει η εταιρεία οι οποίες έχουν γίνει γενικά παραδοκτικές και δεν διαφέρουν από εκείνες που εφαρμόστηκαν στην αντίστοιχη περίοδο της προηγούμενης χρήσης.

Ασπράγγου, 21 Αυγούστου 2001
Ο ΟΡΚΩΤΟΣ ΕΛΕΓΚΤΗΣ ΛΟΓΙΣΤΗΣ
ΣΕΡΑΦΕΙΜ Δ. ΜΑΚΡΗΣ
Α.Μ. Σ.Ο.Ε.Α.16311
Σ.Ο.Λ. Α.Ε.Ο.Ε.

MEVACO ΜΕΤΑΛΛΟΥΡΓΙΚΗ Α.Β.Ε.Ε.

ΑΡ.Μ.Α.Ε. 30029/06/Β/93/12

ΣΥΝΟΠΤΙΚΗ ΛΟΓΙΣΤΙΚΗ ΚΑΤΑΣΤΑΣΗ ΤΗΣ 30ης ΣΕΠΤΕΜΒΡΙΟΥ 2001 (1.1.2001 ΕΩΣ 30.9.2001)

ΕΝΕΡΓΗΤΙΚΟ	30/09/2001		30/09/2000		ΠΑΘΗΤΙΚΟ	30/09/2001		30/09/2000	
	ΔΡΧ.	ΕΥΡΩ	ΔΡΧ.	ΕΥΡΩ		ΔΡΧ.	ΕΥΡΩ	ΔΡΧ.	ΕΥΡΩ
Δαπάνες πολυετούς απόσβεσης (αναπόσβεστο υπόλοιπο)	140.835.031	413.308,97	139.757.846	410.147,75	Καταβλημένο Μετοχικό Κεφάλαιο	1.050.000.000	3.081.438,00	1.050.000.000	3.081.438,00
Πάγιο Ενεργητικό	4.057.621.416	11.907.913,18	3.377.407.948	9.911.688,77	Αποθεματικά & λοιποί λογ/σμοί				
Μείον: Αποσβέσεις	1.361.777.384	3.996.411,99	982.621.530	2.883.702,22	Ιδίων κεφαλαίων	3.644.176.130	10.694.574,12	3.316.829.401	9.733.908,73
Αναπόσβεστη αξία	2.695.844.032	7.911.501,19	2.394.786.418	7.027.986,55	Αποτ/τα περιόδου (1/1-30/9)	343.409.840	1.007.805,84	412.276.714	1.209.909,65
Συμ/χές & μακροπρ. απαιτήσεις	779.715.700	2.288.233,90	1.176.700	3.453,26	Αποτελέσματα προηγ. χρήσεων	156.495.944	459.269,09	254.519.663	746.939,58
Αποθέματα	317.693.665	932.336,51	308.036.369	903.995,21	Προβλέψεις διαφορές	61.148.030	179.451,30	51.997.010	152.595,77
Πελάτες	331.988.147	974.286,56	328.190.171	963.140,63	Μακροπρόθεσμες υποχρεώσεις	127.799.420	375.053,32	166.211.332	487.780,87
Απαιτήσεις	655.156.122	1.922.688,55	585.439.189	1.718.090,06	Βραχυπρόθεσμες υποχρεώσεις	231.444.979	679.222,24	224.799.258	659.719,03
Χρεόγραφα	633.532.039	1.859.228,29	1.510.191.781	4.431.964,14	Μεταβατικοί λογ/σμοί παθητικού	41.049.792	120.468,94	32.408.350	95.108,88
Διαθέσιμα	95.224.367	279.455,22	227.792.177	668.502,35					
Μεταβατικοί λογ/σμοί Ενεργητικού	5.535.032	16.243,67	13.671.077	40.120,55					
ΓΕΝΙΚΟ ΣΥΝΟΛΟ ΕΝΕΡΓΗΤΙΚΟΥ	5.655.524.135	16.597.282,86	5.509.041.728	16.167.400,52	ΓΕΝΙΚΟ ΣΥΝΟΛΟ ΠΑΘΗΤΙΚΟΥ	5.655.524.135	16.597.282,86	5.509.041.728	16.167.400,52
ΛΟΓ/ΣΜΟΙ ΤΑΞΕΩΣ ΧΡΕΩΣΤΙΚΟ	652.464.695	1.914.790,01	442.082.959	1.297.382,12	ΛΟΓΑΡΙΑΣΜΟΙ ΤΑΞΕΩΣ ΠΙΣΤΩΤΙΚΟ	652.464.695	1.914.790,01	442.082.959	1.297.382,12

ΚΑΤΑΣΤΑΣΗ ΑΠΟΤΕΛΕΣΜΑΤΩΝ ΤΗΣ ΠΕΡΙΟΔΟΥ 1.1.2001 - 30.9.2001

ΕΣΟΔΑ	30/09/2001		30/09/2000	
	ΔΡΧ.	ΕΥΡΩ	ΔΡΧ.	ΕΥΡΩ
Εσοδα από πωλήσεις	1.671.623.655	4.905.718,72	1.582.633.002	4.644.557,60
Μείον: Κόστος πωληθέντων	1.084.027.713	3.181.299,23	984.190.263	2.888.305,98
Πλέον: Άλλα έσοδα εκμ/σεως	6.685.435	19.619,77	23.977.904	70.368,02
Μικτά αποτ/τα (κέρδη) εκμ/σεως	594.281.377	1.744.039,26	622.420.643	1.826.619,64
ΜΕΙΟΝ: Έξοδα διοικητικής λειτουργίας	175.613.736	515.374,13	126.086.576	370.026,64
Έξοδα λειτουργ. ερευνών & ανάπτυξης	29.578.688	86.804,66	14.320.795	42.027,28
Έξοδα λειτουργίας διαθέσεως	68.884.952	202.156,87	45.539.727	133.645,57
Χρηματοοικονομικά αποτελέσματα	(29.582.672)	244.494,704	(86.816,35)	717.519,31
Ολικά αποτ/τα (κέρδη) εκμ/σεως	349.786.673	1.026.519,95	414.384.652	1.216.095,82
ΚΑΘΑΡΑ ΑΠΟΤΕΛΕΣΜΑΤΑ ΕΚΜΕΤΑΛΛΕΥΣΗΣ				
ΠΑΕΟΝ: Ανόργανα Έσοδα - Κέρδη	23.936.103	70.245,35	28.502.517	83.646,42
ΜΕΙΟΝ: Ανόργανα Έξοδα - Ζημιές	8.834.723	15.101.380	25.927,29	44.318,06
	364.888.053	1.070.838,01	8.100.727	20.401.790
ΜΕΙΟΝ: Σύνολο αποσβέσεων παγίων στοιχείων	290.876.275	853.635,44	239.554.625	703.021,64
Μείον: Οι από αυτές ενσωματ. στο λειτουργ. κόστος	269.398.062	21.478.213	790.603,26	63.032,17
ΚΑΘΑΡΑ ΑΠΟΤ/ΤΑ (ΚΕΡΔΗ) ΧΡΗΣΕΩΣ προ φόρων	343.409.840	1.007.805,84	412.276.714	1.209.909,65

ΣΗΜΕΙΩΣΕΙΣ:

1. Επί των ακινήτων της εταιρείας έχουν εγγραφεί προσημεϊώσεις δρχ. 280.200.000 για εξασφάλιση δανείων το υπόλοιπο των οποίων στις 30.09.2001 ανέρχεται σε 171.781.332 δρχ.
2. Δεν υπάρχουν επίδικες ή υπό διαπίστια διαφορές δικαστικών ή διαιτητικών οργάνων της εταιρείας που να έχουν επίπτωση στην οικονομική κατάσταση ή λειτουργία της εταιρείας.
3. Η εταιρεία βασίζεται στο άρθρο 10 του Ν. 2065/1992 και τη γνωμοδότηση αρ. 205/1988 της ολομέλειας των Νομικών Συμβούλων Διοικήσεως δεν σχημάτισε πρόβλεψη για αποζημίωση του προσωπικού λόγω εξόδου του από την υπηρεσία για συνταξιοδότηση, επειδή κανείς από αυτό δεν συμπληρώνει τις προϋποθέσεις για συνταξιοδότηση μέχρι το τέλος της χρήσης.
4. Ο αριθμός των απασχολούμενων στις 30.09.2001 ανέρχεται σε 114 άτομα.
5. Για δεδουλευμένες Δαπάνες των οποίων τα παραστατικά στοιχεία δεν είχαν περιέλθει στην κατοχή μας έως 30.09.2001, έγιναν οι ανάλογες προβλέψεις.
6. Για την κατάρτιση των καταστάσεων εφαρμόστηκαν οι ίδιες λογιστικές αρχές με αυτές που ακολούθησε η εταιρεία την προηγούμενη χρήση.
7. Οι επενδύσεις παγίων της εταιρείας από 1.01.2001 έως 30.09.2001 ανήλθαν στο ποσό των 397.959.499 δρχ.
8. Η ανάλυση του κύκλου εργασιών της εταιρείας κατά κατηγορία του Κλάδου Οικονομικής Δραστηριότητας 1991 (ΣΤΑΚΟΔ '91) είναι:

ΚΩΔ. 287.9 Κατασκευή άλλων μεταλλικών προϊόντων μ.α.κ.	ΔΡΧ.	808.525.375
ΚΩΔ. 281.1 Κατασκευή μεταλλικών σκελετών και μερών μεταλλικών σκελετών	ΔΡΧ.	400.922.425
ΚΩΔ. 282.2 Κατασκευή σωμάτων και λεβήτων κεντρικής θέρμανσης	ΔΡΧ.	296.370.963
ΚΩΔ. 285.2 Γενικές μηχανολογικές εργασίες	ΔΡΧ.	134.487.083
ΚΩΔ. 517.0 Λοιπά χονδρικό εμπόριο	ΔΡΧ.	21.724.363
ΚΩΔ. 515.7 Χονδρικό εμπόριο απορριμμάτων και υπολειμμάτων	ΔΡΧ.	9.593.446
		<u>1.671.623.655</u>
9. Στο κονδύλι "Συμμετοχές και μακροπρόθεσμες απαιτήσεις", περιλαμβάνεται και η αξία κτήσης συμμετοχών σε δύο ανώνυμες εταιρείες, ποσού 778,5 εκατ. δρχ. η εσωτερική λογιστική αξία των οποίων με βάση τους ισολογισμούς της 30.09.2001 ανέρχεται σε 463,5 εκατ. δρχ.

Ο ΠΡΟΕΔΡΟΣ ΤΟΥ ΔΙΟΙΚΗΤΙΚΟΥ ΣΥΜΒΟΥΛΙΟΥ
ΔΗΜΗΤΡΙΟΣ ΚΩΣΤΟΠΟΥΛΟΣ
Α.Δ.Τ. Η 656831

Ασπρόπυργος, 30 Οκτωβρίου 2001
Ο ΔΙΕΥΘΥΝΩΝ ΣΥΜΒΟΥΛΟΣ
ΣΠΥΡΙΔΩΝ ΔΕΛΕΝΔΑΣ
Α.Δ.Τ. Ν 309706

Ο ΟΙΚΟΝΟΜΙΚΟΣ ΔΙΕΥΘΥΝΤΗΣ
ΑΝΤΩΝΙΟΣ ΡΟΥΣΣΟΣ
Α.Δ.Τ. Ι 896919



ΜΕΝΑCO ΜΕΤΑΛΛΟΥΡΓΙΚΗ Α.Β.Ε.Ε.

ΣΥΝΟΠΤΙΚΗ ΛΟΓΙΣΤΙΚΗ ΚΑΤΑΣΤΑΣΗ ΤΗΣ 31ης ΔΕΚΕΜΒΡΙΟΥ 2001 (1.1.2001 - 31.12.2001)

ΕΝΕΡΓΗΤΙΚΟ	31/12/2001		31/12/2000		ΠΑΘΗΤΙΚΟ	31/12/2001		31/12/2000	
	ΔΡΧ.	ΕΥΡΩ	ΔΡΧ.	ΕΥΡΩ		ΔΡΧ.	ΕΥΡΩ	ΔΡΧ.	ΕΥΡΩ
Δαπάνες πολυετ. απόβ. (αναπ. υπόλ)	153.314.800	449.933,38	157.786.241	463.055,73	Καταβλημένο Μετοχικό Κεφάλαιο	1.050.000.000	3.081.438,00	1.050.000.000	3.081.438,00
Πάγιο Ενεργητικό	4.122.701.731	12.098.904,57	3.693.850.995	10.840.355,08	Αποθεμ/κά & λοιποί λογ/σμοί				
Μείον: Αποσβέσεις	1.416.329.688	4.156.506,79	1.106.944.918	3.248.554,42	Ιδίων Κεφαλαίων	3.636.397.130	10.671.745,06	3.468.815.289	10.179.942,15
Αναπόσβεστη αξία	2.706.372.043	7.942.397,78	2.586.906.077	7.591.800,67	Αποτ/τα περιόδου (1/1-31/12)	423.338.478	1.242.372,64	462.024.756	1.355.905,37
Συμ/χές & μακρ/σμες απαιτήσεις	779.715.700	2.288.233,90	1.176.700	3.453,26	Αποτ/τα προηγούμενων χρήσεων	156.495.944	459.269,09	240.951.135	707.119,99
Αποθέματα	217.524.380	638.369,42	206.608.828	606.335,52	Προβλέψεις διάφορες	28.478.354	83.575,51	54.023.030	158.541,54
Πελάτες	430.810.402	1.264.300,52	424.371.357	1.245.403,84	Μακροπρόθεσμες έποχρεώσεις	125.983.702	369.724,73	164.395.626	482.452,31
Απαιτήσεις	504.522.093	1.480.622,43	584.858.615	1.716.386,25	Βραχυπρόθεσμες έποχρεώσεις	352.176.714	1.033.534,01	285.344.947	837.402,63
Χρεόγραφα	0	0,00	1.537.492.269	4.512.082,96	Μετ/κοί λογ/σμοί παθητικού	5.006.386	14.692,26	5.610.390	16.464,83
Διαθέσιμα	982.814.962	2.884.269,88	228.527.361	670.659,90					
Μετ/κοί λογ/σμοί ενεργητικού	2.802.328	8.224,00	3.437.725	10.088,70					
ΓΕΝΙΚΟ ΣΥΝΟΛΟ ΕΝΕΡΓΗΤΙΚΟΥ	5.777.876.708	16.956.351,31	5.731.165.173	16.819.266,83	ΓΕΝΙΚΟ ΣΥΝΟΛΟ ΠΑΘΗΤΙΚΟΥ	5.777.876.708	16.956.351,31	5.731.165.173	16.819.266,83
ΛΟΓ/ΣΜΟΙ ΤΑΞΕΩΣ ΧΡΕΩΣΤΙΚΟΙ	466.502.757	1.369.046,98	445.374.059	1.307.040,53	ΛΟΓ/ΣΜΟΙ ΤΑΞΕΩΣ ΠΙΣΤΩΤΙΚΟΙ	466.502.757	1.369.046,98	445.374.059	1.307.040,53

ΣΗΜΕΙΩΣΕΙΣ:

- Επί των ακινήτων της εταιρείας έχουν εγγραφεί προσημειώσεις δρχ. 280.200.000 για εξασφάλιση δανείων του υπόλοιπου των οποίων στις 31.12.2001 ανέρχεται σε 171.555.048 δρχ.
- Δεν υπάρχουν επίδικες ή υπό διαίτησα διαφορές δικαστικών ή διατηπικών οργάνων της εταιρείας που να έχουν επίπτωση στην οικονομική κατάσταση ή λειτουργία της εταιρείας.
- Ο αριθμός των απασχολούμενων στις 31.12.2001 ανέρχεται σε 110 άτομα.
- Για την κατάρτιση των καταστάσεων εφαρμόστηκαν οι ίδιες λογιστικές αρχές με αυτές που ακολούθησε η εταιρεία την προηγούμενη χρήση.
- Οι επενδύσεις παγίων της εταιρείας στη χρήση 2001 ανήλθαν στο ποσό των 487.953.063 δρχ.
- Η εταιρεία βασιζόμενη στο άρθρο 10 του Ν. 2065/1992 και την γνωμοδότηση αρ. 205/1988 της ολομέλειας των Νομικών Συμβούλων Διοικήσεως δεν σχημάτισε πρόβλεψη για αποζημίωση του προσωπικού λόγω εξόδου του από την υπηρεσία για συνταξιοδότηση, επειδή κανείς από αυτό δεν συμπληρώνει τις προϋποθέσεις για συνταξιοδότηση μέχρι το τέλος της χρήσης.
- Η ανάλυση του κύκλου εργασιών της εταιρείας κατά κατηγορία του Κλάδου Οικονομικής Δραστηριότητας 1991 (ΣΤΑΚΟΔ 91) είναι:

ΚΩΔ. 287.9 Κατασκευή άλλων μεταλλικών προϊόντων μ.α.κ.	ΔΡΧ. 1.122.737.303
ΚΩΔ. 281.1 Κατασκευή μεταλλικών σκελετών και μερών μεταλλικών σκελετών	ΔΡΧ. 480.089.670
ΚΩΔ. 282.2 Κατασκευή σωμάτων και λεβήτων κεντρικής θέρμανσης	ΔΡΧ. 438.390.813
ΚΩΔ. 285.2 Γενικές μηχανολογικές εργασίες	ΔΡΧ. 150.763.924
ΚΩΔ. 517.0 Λοιπό χονδρικό εμπόριο	ΔΡΧ. 25.683.225
ΚΩΔ. 515.7 Χονδρικό εμπόριο απορριμμάτων και υπολειμμάτων	ΔΡΧ. 12.869.664
	ΔΡΧ. 2.230.534.599
- Στο κονδύλι "Συμμετοχές και μακροπρόθεσμες απαιτήσεις", περιλαμβάνεται και η αξία κτήσης συμμετοχών σε δύο ανώνυμες εταιρείες οι οποίες ελέγχονται από αναγνωρισμένους ελεγκτές, ποσού 778,5 εκατ. δρχ. η εσωτερική λογιστική αξία των οποίων με βάση τις συνοπτικές λογιστικές καταστάσεις της 31.12.2001 ανέρχεται σε 473,6 εκατ. δρχ.

ΚΑΤΑΣΤΑΣΗ ΑΠΟΤΕΛΕΣΜΑΤΩΝ ΤΗΣ ΠΕΡΙΟΔΟΥ 1.1.2001 - 31.12.2001

	Σε Δρχ.		Σε Ευρώ		Σε Δρχ.		Σε Ευρώ	
	31/12/2001	31/12/2000	31/12/2001	31/12/2000	31/12/2001	31/12/2000	31/12/2001	31/12/2000
Εσοδα από πωλήσεις		2.230.534.599		6.545.956,27	2.186.931.083		6.417.992,91	
Μείον: Κόστος πωληθέντων		1.513.660.188		4.442.142,88	1.415.001.046		4.152.607,62	
Πλέον: Άλλα έσοδα εκμετάλλευσής		10.087.435		29.603,62	28.203.925		82.770,14	
Μικτά αποτ/τα (κέρδη) εκμ/σεως		726.961.846		2.133.417,01	800.133.962		2.348.155,43	
Μείον: Εξοδα διοικητικής λειτουργίας	209.673.777		615.330,23		199.407.328		585.201,26	
Εξοδα λειτουργ. ερευνητών & ανάπτυξης	30.435.246		89.318,40		23.386.606		68.632,74	
Εξοδα λειτουργίας διαθέσεως	86.005.062		252.399,30		83.860.846		246.106,66	
Χρηματοοικονομικά αποτελέσματα	(33.002.011)	293.112.074	(96.851,10)	860.196,84	3.487.992	310.142.772	10.236,22	
Ολικά αποτ/τα (κέρδη) εκμ/σεως		433.849.772		1.273.220,17	489.991.190		1.437.978,55	
Πλέον: Ανόργανα έσοδα - Κέρδη	32.008.246		93.934,69		38.070.330		111.725,11	
Μείον: Ανόργανα έξοδα - Ζημιές	11.874.863	20.133.383	34.849,19	59.085,50	36.023.791	2.046.539	105.719,12	
		453.983.155		1.332.305,66	492.037.729		1.443.984,53	
Μείον: Σύνολο αποσβέσεων παγίων στοιχείων	362.420.331		1.063.595,98		316.930.173		930.095,89	
Μείον: Οι από αυτές ενσωμ/νες στο λοιπ. κόστος	331.775.654	30.644.677	973.662,96	89.933,02	286.917.200	30.012.973	842.016,73	
ΚΑΘΑΡΑ ΑΠΟΤ/ΤΑ (ΚΕΡΔΗ) ΧΡΗΣΕΩΣ ΠΡΟ ΦΟΡΩΝ		423.338.478		1.242.372,64	462.024.756		1.355.905,37	

Ασπρόπουρος, 18 Φεβρουαρίου 2002

Ο ΔΙΕΥΘΥΝΩΝ ΣΥΜΒΟΥΛΟΣ

ΣΠΥΡΙΔΩΝ ΔΕΛΕΝΔΑΣ

Α.Δ.Τ. Ν 309706

Ο ΟΙΚΟΝΟΜΙΚΟΣ ΔΙΕΥΘΥΝΤΗΣ

ΑΝΤΩΝΙΟΣ ΡΟΥΣΣΟΣ

Α.Δ.Τ. Ι 896919

Ο ΠΡΟΕΔΡΟΣ ΤΟΥ ΔΙΟΙΚΗΤΙΚΟΥ ΣΥΜΒΟΥΛΙΟΥ

ΔΗΜΗΤΡΙΟΣ ΚΩΣΤΟΠΟΥΛΟΣ

Α.Δ.Τ. Η 656831

ΠΙΣΤΟΠΟΙΗΤΙΚΟ ΕΛΕΓΧΟΥ ΟΡΚΩΤΟΥ ΕΛΕΓΚΤΗ ΛΟΓΙΣΤΗ

Προς το Διοικητικό Συμβούλιο της Ανώνυμης Βιομηχανικής και Εμπορικής Εταιρείας "ΜΕΝΑCO ΜΕΤΑΛΛΟΥΡΓΙΚΗ ΑΒΕΕ"

Διενεργήσαμε τον έλεγχο σύμφωνα με τις διατάξεις του άρθρου 6 του π.δ. 360/1985, όπως τροποποιήθηκε με το άρθρο 90 του ν. 2533/1997, εφαρμόζοντας στα πλαίσια των αρχών και κανόνων ελεγκτικής, που ακολουθεί το ΣΩΜΑ ΟΡΚΩΤΩΝ ΕΛΕΓΚΤΩΝ ΛΟΓΙΣΤΩΝ τις ελεγκτικές διαδικασίες που κρίναμε κατάλληλες για να διαπιστώσουμε ότι οι ανωτέρω συνοπτικές οικονομικές καταστάσεις της Ανώνυμης Βιομηχανικής και Εμπορικής Εταιρείας ΜΕΝΑCO ΜΕΤΑΛΛΟΥΡΓΙΚΗ που καλύπτουν την περίοδο από 1ης Ιανουαρίου 2001 μέχρι 31ης Δεκεμβρίου 2001, δεν περιέχουν ανακριβείς ή παραλείψεις που να επηρεάζουν ουσιαστικά την περιουσιακή διάρθρωση και την οικονομική θέση της εταιρείας καθώς και τα αποτελέσματα που εμφανίζονται σε αυτές. Τέθηκαν στη διάθεσή μας τα βιβλία και στοιχεία που τήρησε η εταιρεία και μας δόθηκαν οι αναγκαίες για τον έλεγχο πληροφορίες και επεξηγήσεις που ζητήσαμε. Η εταιρεία εφάρμοσε ορθά το Γενικό Λογιστικό Σχέδιο. Δεν τροποποιήθηκε η μέθοδος απογραφής σε σχέση με την αντίστοιχη προηγούμενη περίοδο και το κόστος παραγωγής προσδιορίστηκε σύμφωνα με τις παραδεδεγμένες αρχές λογισμού του κόστους. Με βάση τον έλεγχο που διενεργήσαμε, διαπιστώσαμε ότι οι ανωτέρω οικονομικές καταστάσεις προκύπτουν από τα βιβλία και στοιχεία της εταιρείας και αφού ληφθούν υπόψη οι παρατηρήσεις από την εταιρεία σημειώσεις, δεν περιέχουν ανακριβείς ή παραλείψεις που να επηρεάζουν ουσιαστικά την εμφανιζόμενη περιουσιακή διάρθρωση και την οικονομική θέση της εταιρείας, κατά την 31η Δεκεμβρίου 2001, καθώς και τα αποτελέσματα της περιόδου που έληξε στην ημερομηνία αυτή βάσει των σχετικών διατάξεων που ισχύουν και των λογιστικών αρχών και μεθόδων που εφαρμόζει η εταιρεία οι οποίες έχουν γίνει γενικά παραδεκτές και δεν διαφέρουν από εκείνες που εφαρμόστηκαν στην αντίστοιχη περίοδο της προηγούμενης χρήσης. Επισημαίνεται ότι το παρόν πιστοποιητικό εκδίδεται για τους σκοπούς του άρθρου 90 του ν. 2533/1997 και δεν υποκαθιστά το πιστοποιητικό του τακτικού ελέγχου, που απαιτείται από τις διατάξεις του άρθρου 37 του κωδ. ν. 2190/1920. Για το λόγο αυτό ενδέχεται ορισμένα κονδύλια των ανωτέρω συνοπτικών οικονομικών καταστάσεων, να παρουσιάζουν διαφορές από εκείνα των ετήσιων οικονομικών καταστάσεων που θα δημοσιευθούν μαζί με το προαναφερόμενο πιστοποιητικό του τακτικού ελέγχου.

Ασπρόπουρος, 22 Φεβρουαρίου 2002

Ο ΣΥΝΤΟΝΙΣΤΗΣ ΕΛΕΓΚΤΗΣ ΛΟΓΙΣΤΗΣ

ΣΡΑΦΕΙΜ Δ. ΜΑΚΡΗΣ

Α.Μ. Σ.Ο.Ε.Λ. 16311

Σ.Ο.Λ. Α.Ε.Ο.Ε.

**Κατάσταση Ταμιακών Ροών της Ανώνυμης Βιομηχανίας & Εμπορικής
Εταιρείας MEVACO ΜΕΤΑΛΛΟΥΡΓΙΚΗ ΑΒΕΕ της χρήσης από 1/1/2001
μέχρι 31/12/2001.
ΑΡ.Μ.Α.Ε. 30029/Β/93/12**

Α/Α	Ανάλυση	Ποσά σε δρχ.	
		2001	2000
A	Ταμιακές Ροές από συνήθεις (λειτουργικές) δραστηριότητες		
A 100	Ταμιακές εισροές		
101	Πωλήσεις	2.230.534.599	2.186.931.083
102	Άλλα έσοδα εκμεταλλεύσεως	10.087.435	28.203.925
103	Έκτακτα και ανόργανα έσοδα	65.376	589.060
104	Έσοδα Προηγούμενων χρήσεων	0	13.212
105	Πιστωτικοί τόκοι [καταθέσεων κλπ.]	2.583.355	6.652.177
106	Έσοδα Χρεογράφων	47.744.175	50.405.449
107	Πώληση χρεογράφων	0	0
108	Μείωση απαιτήσεων	24.476.340	0
	Αφαιρούνται:		
109	Αγορά Χρεογράφων	0	0
110	Αύξηση Απαιτήσεων	0	85.480.926
	Σύνολο Ταμιακών Εισροών(A100)	2.315.491.280	2.187.313.980
A 200	Ταμιακές εκροές		
201	Κόστος Πωληθέντων (μείον αποσβέσεις και προβλέψεις)	1.265.140.218	1.200.338.776
202	Έξοδα λειτουργίας διοικήσεως	169.223.380	158.720.912
203	Έξοδα λειτουργίας ερευνών - αναπτύξεως	28.843.407	17.632.994
204	Έξοδα λειτουργίας διαθέσεως	44.695.714	58.045.943
205	Έξοδα υποαπασχολήσεως / αδράνειας	0	0
206	Άλλα έξοδα	690.370	24.176.987
207	Αύξηση αποθεμάτων	11.011.452	34.543.355
208	Αύξηση μεταβατικών λογαριασμών ενεργητικού	0	0
209	Μείωση μεταβατικών λογαριασμών παθητικού	604.004	0
210	Μείωση βραχυπρόθεσμων υποχρεώσεων (πλην Τραπεζών)	0	107.979.655
	Αφαιρούνται:		
211	Μείωση Αποθεμάτων	0	0
212	Μείωση μεταβατικών λογαριασμών ενεργητικού	635.397	2.525.681
213	Αύξηση μεταβατικών λογαριασμών παθητικού	0	859.098
214	Αύξηση βραχυπρόθεσμων υποχρεώσεων (πλην Τραπεζών)	79.303.858	0
	Σύνολο Ταμιακών Εκροών(A200)	1.440.269.290	1.598.053.843
A 300	Ταμιακές Εκροές φόρων		
301	Φόροι Εισοδήματος	123.165.270	116.782.106
302	Μη ενσωματούμενοι στο λειτουργικό κόστος φόροι	0	9.863.475
303	Διαφορές φόρου φορολογικού ελέγχου	0	3.705.053
304	Μείωση υποχρεώσεων από φόρους - τέλη	0	0
	Αφαιρείται:		
305	Αύξηση υποχρεώσεων από φόρους - τέλη	17.438.472	5.687.932
	Σύνολο Ταμιακών Εκροών Φόρων (A300)	105.726.798	124.662.702
	Ταμιακές Ροές από συνήθεις (λειτουργικές) δραστηριότητες (A100 - A200 - A300)= A	769.495.192	464.597.434



Ανάλυση	Ποσά σε δραχ.	
	2001	2000
B Ταμειακές Ροές από Επενδυτικές δραστηριότητες		
B 100 Ταμειακές εισροές		
101 Πώληση ασώματων ακινητοποιήσεων	0	0
102 Πώληση ενσώματων ακινητοποιήσεων	5.115.000	8.886.440
103 Πώληση συμμετοχών και τίτλων ακινητοποιήσεων	0	0
104 Μείωση μακροπρόθεσμων απαιτήσεων	0	0
105 Έσοδα συμμετοχών και τίτλων ακινητοποιήσεων	0	0
106 Πιστωτικοί τόκοι (μακροπρόθεσμων κλπ. απαιτήσεων)	0	0
Σύνολο Ταμειακών εισροών (B100)	5.115.000	8.886.440
B 200 Ταμειακές εκροές		
201 Αγορά ασώματων ακινητοποιήσεων	0	0
202 Αγορά ενσώματων ακινητοποιήσεων	438.023.011	424.017.688
203 Αγορά συμμετοχών και τίτλων ακινητοποιήσεων	778.539.000	0
204 Αύξηση μακροπρόθεσμων απαιτήσεων	0	700.000
205 Αύξηση εξόδων εγκαταστάσεως	43.693.454	89.658.730
Σύνολο Ταμειακών εκροών (B200)	1.260.255.465	514.376.418
Ταμειακές Ροές από Επενδυτικές Δραστηριότητες (B100-B200)=B	-1.255.140.465	-550.489.978
Γ Ταμειακές Ροές από χρηματοδοτικές δραστηριότητες		
Γ 100 Ταμειακές εισροές		
101 Είσπραξη αύξησης μετοχικού κεφαλαίου και διαφοράς υπέρ άρθιο	0	2.295.000.000
102 Είσπραξη επιχορηγήσεων παγίων	0	0
103 Αύξηση μακροπρόθεσμων υποχρεώσεων	0	0
104 Αύξηση βραχυπρόθεσμων υποχρεώσεων (λογαριασμοί Τραπεζών)	0	0
Σύνολο Ταμειακών εισροών (Γ100)	0	2.295.000.000
Γ 200 Ταμειακές εκροές		
201 Μείωση (επιστροφή) μετοχικού κεφαλαίου	0	0
202 Επιστροφή επιχορηγήσεων παγίων	0	0
203 Μείωση μακροπρόθεσμων υποχρεώσεων	52.854.828	47.697.709
204 Μείωση βραχυπρόθεσμων υποχρεώσεων (λογαριασμοί Τραπεζών)	0	307.062.367
205 Τόκοι πληρωθέντες	17.325.518	60.545.618
206 Μερίσματα πληρωθέντα	227.379.049	152.699.815
207 Διανομή κερδών στο προσωπικό	0	0
208 Αμοιβές Δ.Σ. από τα κέρδη χρήσεως	0	0
Σύνολο Ταμειακών εκροών (Γ200)	297.559.395	568.005.509
Ταμειακές Ροές από χρηματοδοτικές δραστηριότητες (Γ100-Γ200)=Γ	-297.559.395	1.726.994.491
TAMEIAKES POES ETAIPEIAS (αλγεβρικό άθροισμα A + B + Γ)	-783.204.668	1.686.101.947
ΠΛΕΟΝ : ΧΡΗΜΑΤΙΚΑ ΔΙΑΘΕΣΙΜΑ ΕΝΔΡΕΗΣ ΧΡΗΣΗΣ	1.766.019.630	79.917.683
ΧΡΗΜΑΤΙΚΑ ΔΙΑΘΕΣΙΜΑ ΤΕΛΟΥΣ ΧΡΗΣΗΣ	982.814.962	1.766.019.630

Ασπρόπυργος 31 Μαρτίου 2002

Ο ΠΡΟΕΔΡΟΣ ΤΟΥ Δ.Σ.
ΔΗΜΗΤΡΙΟΣ ΚΩΣΤΟΠΟΥΛΟΣ
Α.Δ.Τ. Η 656831

Ο ΔΙΕΥΘΥΝΩΝ ΣΥΜΒΟΥΛΟΣ
ΣΠΥΡΙΔΩΝ ΔΕΛΕΝΔΑΣ
Α.Δ.Τ. Ν 309706

Ο ΟΙΚΟΝΟΜΙΚΟΣ ΔΙΕΥΘΥΝΤΗΣ
ΑΝΤΩΝΙΟΣ ΡΟΥΣΣΟΣ
Α.Δ.Τ. Ι 896919

ΒΕΒΑΙΩΣΗ ΕΛΕΓΧΟΥ ΟΡΚΩΤΟΥ ΕΛΕΓΚΤΗ ΛΟΓΙΣΤΗ

Ελέγξαμε την ανωτέρω Κατάσταση Ταμιακών Ροών της Ανώνυμης Βιομηχανικής & Εμπορικής Εταιρείας « ΜΕΥΑΚΟ ΜΕΤΑΛΛΟΥΡΓΙΚΗ ΑΒΕΕ » της χρήσεως 2000 και είναι αυτή που αναφέρεται στο από 15/04/2002 πιστοποιητικό μας ελέγχου των Οικονομικών Καταστάσεων της χρήσεως αυτής.

Κατά τη γνώμη μας η προαναφερόμενη Κατάσταση Ταμιακών Ροών, αφού ληφθεί υπόψη και η σημείωση της εταιρείας, απεικονίζει τις Ταμιακές εισροές και εκροές από τις κατά την χρήση δραστηριότητες της ανωτέρω Εταιρείας.

Αθήνα 15/04/2002
Ο Ορκωτός Ελεγκτής Λογιστής
ΣΕΡΑΦΕΪΜ Δ. ΜΑΚΡΗΣ
Α.Μ.Σ.Ο.Ε.Α 16311
ΣΟΛ. α.ε.ο.ε

MEVACO ΜΕΤΑΛΛΟΥΡΓΙΚΗ Α.Β.Ε.Ε.

ΑΡ.Μ.Α.Ε. : 30029/06/Β/93/12

ΔΙΑΘΕΣΗ ΑΝΤΛΗΘΕΝΤΩΝ ΚΕΦΑΛΑΙΩΝ ΑΠΟ ΤΗΝ ΑΥΞΗΣΗ ΤΟΥ ΜΕΤΟΧΙΚΟΥ ΚΕΦΑΛΑΙΟΥ ΜΕ ΜΕΤΡΗΤΑ

Γνωστοποιείται, σύμφωνα με την απόφαση του Χρηματιστηρίου Αξιών Αθηνών 58/28.12.2000, ότι την 24-7-2000 πιστοποιήθηκε η αύξηση του μετοχικού κεφαλαίου της εταιρείας με καταβολή μετρητών ύψους δρχ. 153.000.000 (διαφορά υπέρ το άρτιο δρχ. 2.142.000.000), που είχε αποφασισθεί με την από 1/3/2000 απόφαση της Έκτακτης Γενικής Συνέλευσης των μετόχων της εταιρείας. Οι συνολικές δαπάνες έκδοσης ανήλθαν σε δρχ. 55.000.000. Η περίοδος άσκησης του δικαιώματος ήταν από 14-6-2000 έως 14-7-2000 και εκδόθηκαν 1.530.000 νέες κοινές ονομαστικές μετοχές που εισήχθησαν προς διαπραγμάτευση στο Χρηματιστήριο Αξιών Αθηνών την 2-8-2000. Τα ανωτέρω αντληθέντα κεφάλαια διατέθηκαν μέχρι 31/12/2001 ως ακολούθως:

Τρόπος διαθέσεως αντληθέντων κεφαλαίων	ΚΑΤΑΣΤΑΣΗ ΔΙΑΘΕΣΗΣ ΑΝΤΛΗΘΕΝΤΩΝ ΚΕΦΑΛΑΙΩΝ ΑΠΟ ΑΥΞΗΣΗ ΜΕΤΟΧΙΚΟΥ ΚΕΦΑΛΑΙΟΥ										Χρονολογική κατανομή οδόμενου υπολοίπου βάση της απόφασης της Γεν. Συνέλευσης της 15/6/01	
	Πρόγραμμα Ενημερωτικού Δελτίου				Τρόπος διάθεσης αντληθ. κεφαλαίων με βάση την απόφαση της Γεν. Συνέλ. της 15/06/01	ΜΕΤΑΒΟΛΕΣ ΛΟΓΩ ΤΡΟΠΟΠΟΙΗΣΗΣ	ΠΡΑΓΜΑΤΟΠΟΙΗΣΕΙΣ ΕΠΕΝΔΥΣΕΙΣ		Αορίθετο Υπόλοιπο	2001	2002	
	Σύνολο Έτους 2000	Σύνολο Έτους 2001	Σύνολο Έτους 2002	Σύνολο Κεφαλαίων			1/10/2001 έως 31/12/2001	Σύνολο έως 31/12/2001				
1α. Δημοσιονομική μονάδα στην Βόρεια Ελλάδα	200.000.000	200.000.000	100.000.000	500.000.000	-500.000.000
1β. Εξαγορά παραγωγικής μονάδας στην Βόρεια Ελλάδα					277.179.000	277.179.000	277.179.000
1γ. Απόκτηση πλειοψηφικής συμμετοχής στην εταιρεία MEVAPOWER AE					501.360.000	501.360.000	501.360.000
2α. Μηχανολογικός εξοπλισμός	200.000.000	300.000.000	300.000.000	800.000.000	536.461.000	-263.539.000	3.879.000	285.062.947	251.398.053	89.398.053	162.000.000
2β. Λοιπός εξοπλισμός		50.000.000		50.000.000	18.000.000	-32.000.000	8.407.500	8.407.500	9.592.500	9.592.500
2γ. Ολοκλήρωση γραφείων και περιβάλλοντος χώρου νέου κτιρίου- διαμόρφωση χώρου στάθμευσης αυτοκινήτων	40.000.000			40.000.000	60.000.000	20.000.000	60.000.000
2δ. Ανέγερση κτιρίου αποθήκης		60.000.000		60.000.000	37.000.000	-23.000.000	37.000.000
2ε. Επέκταση νέας πτέρυγας εργ/σίου					20.000.000	20.000.000	11.794.544	20.000.000
2στ. Μηχανοργάνωση της εταιρείας	40.000.000	50.000.000		90.000.000	90.000.000	0	62.627.000	27.373.000	27.373.000
3. Αποπληρωμή δανειακού	500.000.000			500.000.000	500.000.000	0	500.000.000
4. Κεφάλαιο κίνησης	150.000.000	50.000.000		200.000.000	200.000.000	0	200.000.000
Αορίθετα κεφάλαια προσωρινά διατεθέντα σε διάθεσима								288.363.553				
ΣΥΝΟΛΟ	1.130.000.000	710.000.000	400.000.000	2.240.000.000	2.240.000.000	0	24.081.044	2.240.000.000	288.363.553	126.363.553	162.000.000

ΣΗΜΕΙΩΣΕΙΣ:

1. Η εταιρεία θα υποβάλει εντός του 2002 αίτηση ένταξης επενδυτικού προγράμματος σε Αναπτυξιακό Νόμο, στο οποίο θα συμπεριληφθούν και οι επενδύσεις της κατηγορίας 2α "Μηχανολογικός εξοπλισμός". Το συνοδικό αδιάθετο υπόλοιπο της κατηγορίας αυτής 251,4 εκατ. θα διατεθεί αμέσως μετά την υποβολή του σχετικού φακέλου και θα αφορά την ίδια συμμετοχή της εταιρείας.
2. Η χρονική στέρωση ποσού 80κ. 9,6 εκ. που παρουσιάζεται στην κατηγορία 2β "Λοιπός εξοπλισμός" αφορά πραγματοποιημένες στο 2001 επενδύσεις η εξόφληση των οποίων θα γίνει εντός του 2002.
3. Από το αδιάθετο ποσό των 80κ. 27,4 της κατηγορίας επενδύσεων 2στ "Μηχανοργάνωση της εταιρείας", έχουν πραγματοποιηθεί στο 2001 επενδύσεις περίπου 19,8 εκατ. των οποίων η εξόφληση θα γίνει εντός του 2002. Το υπόλοιπο ποσό της επένδυσης ποσού 7,6 εκατ. δεν έχει διατεθεί, λόγω της μη έγκαιρης μετεγκατάστασης των διοικητικών και τεχνικών υπηρεσιών της εταιρείας στα νέα υπό κατασκευή γραφεία, τα οποία θα έχουν ολοκληρωθεί εντός του 2002.
4. Η Τακτική Γενική Συνέλευση της 15/6/2001, ενέκρινε τις τροποποιήσεις διθέσεως των αναρτηθέντων κεφαλαίων, όπως αυτές απεικονίζονται στον παραπάνω πίνακα. Αναλυτικότερες πληροφορίες παρατίθενται στο Πίνακα Διάθεσης Αναρτηθέντων Κεφαλαίων της 30/6/2001 όπως επανοδομημοσιεύθηκε στις 31/10/2001 και στο Πληροφοριακό Σημείωμα που διατίθεται από 10 Ιουλίου 2001 και μετά.

Ο ΠΡΟΕΔΡΟΣ

Ασπρόπυργος, 18 Φεβρουαρίου 2002

Ο ΑΝΤΙΠΡΟΕΔΡΟΣ ΤΟΥ Δ.Σ. & Δ/ΝΩΝ ΣΥΜΒΟΥΛΟΣ

Ο ΟΙΚΟΝΟΜΙΚΟΣ ΔΙΕΥΘΥΝΤΗΣ

ΔΗΜΗΤΡΙΟΣ ΚΩΣΤΟΠΟΥΛΟΣ

Α.Δ.Τ. Η 656831

ΣΠΥΡΙΔΩΝ ΔΕΛΕΝΔΑΣ

Α.Δ.Τ. Ν 309706

ΑΝΤΩΝΙΟΣ ΡΟΥΣΣΟΣ

Α.Δ.Τ. Ι 896919

ΒΕΒΑΙΩΣΗ ΟΡΚΩΤΟΥ ΕΛΕΓΚΤΗ ΛΟΓΙΣΤΗ

Επέζησαμε τα ανωτέρω στοιχεία της "ΜΕΝΑCO ΜΕΤΑΜΟΛΟΥΡΓΙΚΗ ΑΝΩΝΥΜΗ ΒΙΟΜΗΧΑΝΙΚΗ ΚΑΙ ΕΜΠΟΡΙΚΗ ΕΤΑΙΡΕΙΑ", εφορμάζοντας τις αρχές και τους κανόνες ελεγκτικής που ακολουθεί το Σύμμα Ορκωτών Ελεγκτών Λογιστών. Από τον έλεγγμάς διαπιστώσαμε ότι τα ανωτέρω στοιχεία προκύπτουν από τα λογιστικά βιβλία και στοιχεία που τήρησε η εταιρεία καθώς και το συγκεκριμένο από το Χ.Α.Α. Ενημερωτικό Δελτίο.

Αθήνα, 22 Φεβρουαρίου 2002

Ο Ορκωτός Ελεγκτής Λογιστής

ΣΕΡΑΦΕΙΜ Δ. ΜΑΚΡΗΣ

Α.Μ. Σ.Ο.Ε.Α. 16311

Σ.Ο.Λ. Α.Ε. ΟΡΚΩΤΩΝ ΕΛΕΓΚΤΩΝ



ΕΤΗΣΙΟ ΔΕΛΤΙΟ
& ΑΠΟΛΟΓΙΣΜΟΣ
ΧΡΗΣΕΩΣ 2001

"MEVACO ΒΟΡΕΙΟΥ ΕΛΛΑΔΟΣ Α.Ε."

ΙΣΟΛΟΓΙΣΜΟΣ ΤΗΣ 31ης ΔΕΚΕΜΒΡΙΟΥ 2001 - 3η ΕΤΑΙΡΙΚΗ ΧΡΗΣΗ (1 ΙΑΝΟΥΑΡΙΟΥ - 31 ΔΕΚΕΜΒΡΙΟΥ 2001) ΑΡ.Μ.Α.Ε. 40922/62/Β/98/0157

ΕΝΕΡΓΗΤΙΚΟ	Ποσά Κλειομένης χρήσεως 2001			Ποσά Προηγούμενης χρήσεως 2000			ΠΑΘΗΤΙΚΟ	Ποσά Κλειομ.	Ποσά Προηγ.
Β. ΕΞΟΔΑ ΕΓΚΑΤΑΣΤΑΣΕΩΣ	Αξία Κτήσ.	Αποσβέσεις	Αναπ. Αξία	Αξία Κτήσ.	Αποσβέσεις	Αναπ. Αξία	Α. ΙΔΙΑ ΚΕΦΑΛΑΙΑ	χρήσ. 2001	χρήσ. 2000
1. Εξοδα ιδρύσεως & α' εγκ/σεως	750.830	150.166	600.664	750.830	0	750.830	I. Κεφάλαιο Μετοχικό (100.000 μετοχές των 1.000 δρχ.)		
4. Λοιπά εξοδα εγκ/σεως	2.300.000	197.500	2.102.500	0	0	0	1. Καταβλημένο	100.000.000	20.000.000
	3.050.830	347.666	2.703.164	750.830	0	750.830	II. Διαφορά από έκδοση υπέρ το άρτιο	80.000.000	0
Γ. ΠΑΓΙΟ ΕΝΕΡΓΗΤΙΚΟ							IV. Αποθεματικά κεφάλαια		
II. Ενσώματες Ακίνητοποιήσεις							1. Τακτικό αποθεματικό	951.925	231.728
3. Κτίρια & τεχνικά έργα	2.293.660	183.492	2.110.168	2.293.660	0	2.293.660	5. Αφορολ/τα αποθ/κά ειδικών διατάξεων νόμων	8.077.458	0
4. Μηχαν/τα-Τεχνικές εγκ/σεις & λοιπός μηχαν/κός εξοπλισμός	18.810.211	3.577.347	15.232.864	9.279.600	0	9.279.600	V. Αποτελέσματα εις νέο έπóλοιο κερδών χρήσεως εις νέο	8.537.213	545.380
5. Μεταφορικά μέσα	7.246.684	697.000	6.549.684	3.246.684	0	3.246.684	Σύνολο Ιδίων Κεφαλαίων (AI+AII+AIV+AV)	197.566.596	20.777.108
6. Επιπλα & λοιπός εξοπλισμός	5.040.649	2.149.201	2.891.448	1.556.814	0	1.556.814	Γ. ΥΠΟΧΡΕΩΣΕΙΣ		
Σύνολο Ακίνητοποιήσεων (Γ II)	33.391.204	6.607.040	26.784.164	16.376.758	0	16.376.758	II. Βραχυπρόθεσμες έποχρεώσεις		
III. Συμμετοχές & άλλες μακρο/σμες χρηματοοικονομικές απαιτήσεις			347.500				1. Προμηθευτές	20.454.029	50.028.719
7. Λοιπές μακρο/σμες απαιτήσεις			27.131.664				2α. Επιταγές πληρωτέες	46.186.917	0
Σύνολο Παγίου Ενεργητικού (Γ II+Γ III)						16.376.758	4. Προκαταβολές πελατών	1.502.054	9.663.700
Δ. ΚΥΚΛΟΦΟΡΟΥΝ ΕΝΕΡΓΗΤΙΚΟ							5. έποχρεώσεις από φόρους-τέλη	12.194.259	1.054.573
I. Αποθέματα							6. Ασφαλιστικοί Οργανισμοί	6.778.141	6.024.364
1. Εμπορεύματα			2.188.340				11. Πιστωτές διάφοροι	2.000.631	4.297.048
2. Προϊόντα έτοιμα & ημιτελή			42.868.700			28.770.500	Σύνολο έποχρεώσεων (Γ II)	89.116.031	71.068.404
4. Πρώτες & βοηθ. ύλες-Αναλώσιμα υλικά- Ανταλλακτικά & είδη συσκευασίας			17.882.178			17.751.030			
5. Προκαταβολές για αγορές αποθεμάτων			1.351.218			1.893.967			
			64.290.436			48.415.497			
II. Απαιτήσεις									
1. Πελάτες			84.389.155			17.126.153			
2. Γραμμάτια εισπρακτέα			2.719.185			0			
11. Χρεώστες διάφοροι			4.941.256			3.004.863			
			92.049.596			20.131.016			
III. Χρεόγραφα									
3. Λοιπά χρεόγραφα			80.093.335			0			
IV. Διαθέσιμα									
1. Ταμείο			4.821.679			5.763.750			
3. Καταθέσεις όψεως & προθεσμίας			15.592.753			407.661			
			20.414.432			6.171.411			
Σύνολο Κυκλοφ/ντος Ενεργητικού (ΔI+ΔII+ΔIII+ΔIV)			256.847.799			74.717.924	ΓΕΝΙΚΟ ΣΥΝΟΛΟ ΠΑΘΗΤΙΚΟΥ		
ΓΕΝΙΚΟ ΣΥΝΟΛΟ ΕΝΕΡΓΗΤΙΚΟΥ (B+Γ+Δ)			286.682.627			91.845.512	(A+Γ)	286.682.627	91.845.512

ΚΑΤΑΣΤΑΣΗ ΛΟΓ/ΣΜΟΥ ΑΠΟΤ/ΤΩΝ ΧΡΗΣΕΩΣ 31ης ΔΕΚΕΜΒΡΙΟΥ 2001 (1 ΙΑΝΟΥΑΡΙΟΥ - 31 ΔΕΚΕΜΒΡΙΟΥ 2001)	Ποσά Κλειομένης χρήσεως 2001	Ποσά Προηγούμενης χρήσεως 2000	ΚΑΘΑΡΑ ΑΠΟΤΕΛΕΣΜΑΤΑ	Ποσά Κλειομ.	Ποσά Προηγ.
I. ΑΠΟΤΕΛΕΣΜΑΤΑ ΕΚΜΕΤΑΛΛΕΥΣΕΩΣ	χρήσ. 2001	χρήσ. 2000	Καθαρά αποτ/τα (κέρδη) χρήσεως	χρήσ. 2001	χρήσ. 2000
Κύκλος εργασιών (πωλήσεις)	271.776.763	77.931.041	Πλέον: έπóλοιο αποτ/των (κερδών) προηγούμενων χρήσεων	23.046.318	5.172.262
Μείον: Κόστος πωλήσεων	201.969.402	55.039.357	Μείον: έπóλοιο αποτ/των (ζημιών) προηγούμενων χρήσεων	0	3.857.449
Μικτά αποτ/τα (κέρδη) εκμ/σεως	69.807.361	22.891.684	Σύνολο	23.591.698	1.314.813
Πλέον: Άλλα έσοδα εκμεταλλεύσεως	5.910.500	0	Μείον: 1. Φόρος εισοδ. φορολ. κερδών	6.256.830	537.705
Σύνολο	75.717.861	22.891.684	Κέρδη προς διάθεση	17.334.868	777.108
Μείον: 1. Εξοδα διοικητικής λειτουργίας	39.300.199	13.073.082	Η διάθεση των κερδών γίνεται ως εξής:		
3. Εξοδα λειτουργίας διαθέσεως	12.635.895	3.181.884	1. Τακτικό αποθεματικό	720.197	231.728
Μερικά αποτ/τα (κέρδη/ζημιές) εκμ/σεως	23.781.767	6.636.718	6. Αφορολ. αποθεματικό Ν. 1828/89	6.568.201	0
Πλέον: 2. Έσοδα χρεογράφων	1.509.257	0	6α. Αποθεματικά από απαλασσόμμενα της φορολ. έσοδα	1.509.257	0
Μείον: 3. Χρεωστικοί τόκοι & συναφή έξοδα	528.685	1.435.006	8. Υπόλοιπο κερδών εις νέο	8.537.213	545.380
Ολικά αποτ/τα (κέρδη) εκμ/σεως	24.762.339	5.201.712		17.334.868	777.108
II. ΜΕΙΟΝ: ΕΚΤΑΚΤΑ ΑΠΟΤΕΛΕΣΜΑΤΑ					
Μείον: 1. Εκτακτα & ανόργανα έξοδα	1.716.021	29.450			
Οργανικά & έκτακτα αποτ/τα (κέρδη)	23.046.318	5.172.262			
Μείον: Σύνολο αποσβέσεων παγίων στοιχείων	6.954.706	0			
Μείον: Οι από αυτές ενσωματωμένες στο λειτουργικό κόστος	6.954.706	0			
ΚΑΘΑΡΑ ΑΠΟΤΕΛΕΣΜΑΤΑ (κέρδη) ΧΡΗΣΕΩΣ προ φόρων	20.046.318	5.172.262			

Θεσ/νίκη, 24 Απριλίου 2002
Ο Δ/ΝΩΝ ΣΥΜΒΟΥΛΟΣ

Ο ΠΡΟΕΔΡΟΣ ΤΟΥ Δ.Σ.

Η ΛΟΓΙΣΤΡΙΑ

ΔΗΜΗΤΡΙΟΣ ΚΩΣΤΟΠΟΥΛΟΣ
Α.Δ.Τ. Η 656831

ΙΩΡΔΑΝΗΣ ΚΙΟΥΠΕΛΗΣ
Α.Δ.Τ. Ζ 972807

ΣΜΑΡΩ ΜΑΝΕΤΑΚΗ
Α.Δ.Τ. Θ 673791



"MEVAPOWER A.E."

ΠΡΟΣΩΡΙΝΟΣ ΙΣΟΛΟΓΙΣΜΟΣ ΤΗΣ 31ης ΔΕΚΕΜΒΡΙΟΥ 2001 - 1η ΕΤΑΙΡΙΚΗ ΧΡΗΣΗ (1 ΙΑΝΟΥΑΡΙΟΥ - 31 ΔΕΚΕΜΒΡΙΟΥ 2001) ΑΡ.Μ.Α.Ε. 48933/01ΝΤ/Β/01/108

ΕΝΕΡΓΗΤΙΚΟ	Ποσά Κλειομένης χρήσεως 2001			Ποσά Προηγούμενης χρήσεως 2000			ΠΑΘΗΤΙΚΟ	Ποσά Κλειομ. χρής. 2001	Ποσά Προηγ. χρής. 2000
	Αξία Κτήσ.	Αποσβέσεις	Αναπ. Αξία	Αξία Κτήσ.	Αποσβέσεις	Αναπ. Αξία			
Β. ΕΞΟΔΑ ΕΓΚΑΤΑΣΤΑΣΕΩΣ							Α. ΙΔΙΑ ΚΕΦΑΛΑΙΑ		
1. Εξόδα ιδρύσεως & α' εγκ/σεως	2.381.500	2.381.500	0	117.000	116.999	1	I. Κεφάλαιο Μετοχικό (204.450 μετοχές των 1.000 δρχ.)		
Γ. ΠΑΓΙΟ ΕΝΕΡΓΗΤΙΚΟ							II. Διαφορά από έκδοση υπέρ το άρτιο	204.450.000	15.000.000
II. Ενσώματες Ακίνητοποιήσεις							V. Αποτελέσματα εις νέο		
3. Κτίρια & τεχνικά έργα	1.773.450	174.551	1.598.899	133.450	127.107	6.343	έπoλoιπo κερδών χρήσεως εις νέο	36.415.733	0
4. Μηχαν/τα-Τεχνικές εγκ/σεις & λοιπός μηχαν/κός εξοπλισμός	11.599.458	7.044.031	4.555.427	4.090.261	3.323.344	766.917	Σύνολο Ιδίων Κεφαλαίων (AI+AII+AV)	637.775.733	15.000.000
6. Επιπλα & λοιπός εξοπλισμός	8.589.084	6.832.636	1.756.448	5.335.398	4.458.709	876.689	Γ. ΥΠΟΧΡΕΩΣΕΙΣ		
Σύνολο Ακίνητοποιήσεων (Γ II)	21.961.992	14.051.218	7.910.774	9.559.109	7.909.160	1.649.949	II. Βραχυπρόθεσμες έποχρεώσεις		
III. Συμμετοχές & άλλες μακρ/σμες χρηματοοικονομικές απαιτήσεις							1. Προμηθευτές	55.236.677	38.717.817
7. Λοιπές μακρ/σμες απαιτήσεις			2.240.000			640.000	2α. Επιταγές πληρωτέες	24.967.247	12.685.507
Σύνολο Παγίου Ενεργητικού (Γ II+Γ III)			10.150.774			2.289.949	3. Τράπεζες λογαριασμοί βραχ/σμων υποχρεώσεων	162.017.830	166.175.530
Δ. ΚΥΚΛΟΦΟΡΟΥΝ ΕΝΕΡΓΗΤΙΚΟ							4. Προκαταβολές πελατών	22.889.041	66.621.931
I. Αποθέματα							5. έποχρεώσεις από φόρους-τέλη	29.341.015	17.968.104
1. Εμπορεύματα			448.187.397			231.455.451	6. Ασφαλιστικοί Οργανισμοί	7.734.547	7.388.989
5. Προκαταβολές για αγορά αποθεμάτων			111.480.254			70.884.081	11. Πιστωτές διάφοροι	3.150.168	90.645.570
			559.667.651			302.339.532	Σύνολο έποχρεώσεων (Γ II)	305.336.525	400.203.448
II. Απαιτήσεις									
1. Πελάτες			24.950.150			4.262.312			
2. Γραμμάτια εισπρακτέα									
-Χαρτοφυλακίου		1.702.648		6.012.646					
-Στις Τράπεζες για εισπραχτέ	16.119.623		17.822.271	43.235.303		49.247.949			
3α. Επιταγές εισπρακτέες			33.624.151			4.684.327			
11. Χρεώστες διάφοροι			8.989.656			35.232.780			
			85.386.228			93.427.368			
III. Χρεόγραφα									
3. Λοιπά χρεόγραφα			272.000.001			0			
IV. Διαθέσιμα									
1. Ταμείο			733.003			4.466.991			
3. Καταθέσεις όψεως & προθεσμίας			15.174.601			12.679.607			
			15.907.604			17.146.598			
Σύνολο Κυκλοφόντος Ενεργητικού (ΔI+ΔII+ΔIII+ΔIV)			932.961.484			412.913.498	ΓΕΝΙΚΟ ΣΥΝΟΛΟ ΠΑΘΗΤΙΚΟΥ (Α+Γ)	943.112.258	415.203.448
ΓΕΝΙΚΟ ΣΥΝΟΛΟ ΕΝΕΡΓΗΤΙΚΟΥ (Β+Γ+Δ)			943.112.258			415.203.448			

ΣΗΜΕΙΩΣΗ: Τα ποσά της προηγούμενης χρήσης αφορούν την μετασχηματισθείσα εταιρεία με το Ν. 2166/93 "ΑΦΟΙ ΟΙΚΟΝΟΜΙΔΗ Ο.Ε."

ΚΑΤΑΣΤΑΣΗ ΛΟΓ/ΣΜΟΥ ΑΠΟΤ/ΩΝ ΧΡΗΣΕΩΣ 31ης ΔΕΚΕΜΒΡΙΟΥ 2001 (1 ΙΑΝΟΥΑΡΙΟΥ - 31 ΔΕΚΕΜΒΡΙΟΥ 2001)

I. ΑΠΟΤΕΛΕΣΜΑΤΑ ΕΚΜΕΤΑΛΛΕΥΣΕΩΣ	Ποσά Κλειομένης χρήσεως 2001		Ποσά Προηγούμενης χρήσεως 2000		Καθαρά αποτ/τα (κέρδη) χρήσεως	Ποσά Κλειομ. χρής. 2001	Ποσά Προηγ. χρής. 2000
	Μείον: Κόστος πωλήσεων	Μικτά αποτ/τα (κέρδη) εκμ/σεως	Μείον: 1. Εξόδα διοικητικής λειτουργίας	Μείον: 2. Εσοδα λειτουργίας διαθέσεως			
Κύκλος εργασιών (πωλήσεις)		541.692.722		498.104.155		58.265.173	68.135.676
Μείον: Κόστος πωλήσεων		358.942.064		352.322.852		21.849.440	8.516.959
Μικτά αποτ/τα (κέρδη) εκμ/σεως		182.750.658		145.781.303		36.415.733	59.618.717
Μείον: 1. Εξόδα διοικητικής λειτουργίας	84.408.338			39.752.324			
3. Εξόδα λειτουργίας διαθέσεως	27.966.992	112.375.330		14.866.331	54.618.655		
Μερικά αποτ/τα (κέρδη) εκμ/σεως		70.375.328			91.162.648		
Πλέον: 2. Εσοδα χρεογράφων	6.648.375			0		36.415.733	0
Μείον: 3. Χρεωστικοί τόκοι & συναφή έξοδα	17.681.648	(11.033.273)		20.125.093	20.125.093	0	59.618.717
Ολικά αποτ/τα (κέρδη) εκμ/σεως		59.342.055		71.037.555		36.415.733	59.618.717
II. ΜΕΙΟΝ: ΕΚΤΑΚΤΑ ΑΠΟΤΕΛΕΣΜΑΤΑ							
Μείον: 1. Εκτακτα & ανόργανα έξοδα		1.076.882		1.446.553			
Οργανικά & έκτακτα αποτ/τα (κέρδη)		58.265.173		69.591.002			
Μείον: Σύνολο αποσβέσεων παγίων στοιχείων	8.406.559			1.455.326			
Μείον: Οι από αυτές ενσωματωμένες στο λειτουργικό κόστος	8.406.559	0		0	1.455.326		
ΚΑΘΑΡΑ ΑΠΟΤΕΛΕΣΜΑΤΑ (ΚΕΡΔΗ) ΧΡΗΣΕΩΣ προ φόρων		58.265.173		68.135.676			

Ο ΠΡΟΕΔΡΟΣ ΤΟΥ Δ.Σ.

Αγιος Δημήτριος, 28 Φεβρουαρίου 2002
Ο ΑΝΤΙΠΡΟΕΔΡΟΣ & Δ/ΝΩΝ ΣΥΜΒΟΥΛΟΣ

Ο ΛΟΓΙΣΤΗΣ

ΣΠΥΡΙΔΩΝ ΔΕΛΕΝΔΑΣ
Α.Δ.Τ. Ν 309706

ΚΛΕΑΝΘΗΣ ΟΙΚΟΝΟΜΙΔΗΣ
Α.Δ.Τ. Κ 320057

ΓΕΩΡΓΙΟΣ ΜΠΑΚΟΔΗΜΟΣ
Α.Δ.Τ. Ν 237060

MEVACO ΜΕΤΑΛΛΟΥΡΓΙΚΗ Α.Β.Ε.Ε.ΕΝΟΠΟΙΗΜΕΝΟΣ ΙΣΟΛΟΓΙΣΜΟΣ ΤΟΥ ΟΜΙΛΟΥ ΕΤΑΙΡΕΙΩΝ ΤΗΣ ΜΕVACO ΜΕΤΑΛΛΟΥΡΓΙΚΗ
ΑΝΩΝΥΜΗ ΒΙΟΜΗΧΑΝΙΚΗ & ΕΜΠΟΡΙΚΗ ΕΤΑΙΡΕΙΑ

ΑΡ.Μ.Α.Ε. 30029/06/Β/93/12

1ος ΕΝΟΠΟΙΗΜΕΝΟΣ ΙΣΟΛΟΓΙΣΜΟΣ ΤΗΣ 31ης ΔΕΚΕΜΒΡΙΟΥ 2001 (1 ΙΑΝΟΥΑΡΙΟΥ 2001 - 31 ΔΕΚΕΜΒΡΙΟΥ 2001) (ΠΟΣΑ ΣΕ ΔΡΧ. & ΕΥΡΩ)

ΕΝΕΡΓΗΤΙΚΟ	Ποσά Κλειομένης Χρήσης 2001				ΠΑΘΗΤΙΚΟ	Ποσά Κλειομένης Χρήσης 2001	
	Αξία Κτήσης	Αποσβέσεις	Αναπ. Αξία Δρχ.	Ανάπ. Αξία Ευρώ		Δρχ.	Ευρώ
B. ΕΞΟΔΑ ΕΓΚΑΤΑΣΤΑΣΕΩΣ					A. ΙΔΙΑ ΚΕΦΑΛΑΙΑ		
1. Εξοδα ιδρύσ. & α' εγκ/σεως	3.132.330	2.531.666	600.664	1.762,77	I. Μετοχικό Κεφάλαιο		
4. Λοιπά έξοδα εγκ/σεως	283.806.671	128.389.371	155.417.300	456.103,60	(10.500.000 μετοχές των 100 δρχ.)		
	<u>286.939.001</u>	<u>130.921.037</u>	<u>156.017.964</u>	<u>457.866,37</u>	1. Καταβλημένο	1.050.000.000	3.081.438,00
G. ΠΑΓΙΟ ΕΝΕΡΓΗΤΙΚΟ					II. Διαφορά από έκδοση μετοχών υπέρ το άρτιο	2.598.600.000	7.626.118,86
II. Ενσώματες Ακίνητοποιήσεις					III. Διαφορές αναπροσαρμογής-Επιχορηγήσεις επενδύσεων		
1. Γήπεδα-Οικόπεδα	747.872.400	0	747.872.400	2.194.783,27	2. Διαφορές από αναπρ/γή αξίας λοιπών περιουσ. στοιχείων	160.931.774	472.286,94
3. Κτίρια & τεχνικά έργα	1.116.655.578	379.634.048	737.021.530	2.162.939,19	3. Επιχ/σεις επενδύσεων παγίου ενεργητικού	<u>87.472.592</u>	<u>256.706,07</u>
4. Μηχανήματα-Τεχν. εγκ/σεις & λοιπός μη/κός εξοπλισμός	1.962.108.891	967.678.204	994.430.687	2.918.358,58		<u>248.404.366</u>	<u>728.993,00</u>
5. Μεταφορικά μέσα	74.884.575	36.217.324	38.667.251	113.476,89	IV. Αποθεματικά Κεφάλαια		
6. Επιπλα & λοιπός εξοπλισμός	98.260.425	53.458.370	44.802.055	131.480,72	1. Τακτικό αποθεματικό	89.782.532	263.485,05
7. Ακίνητ/σεις υπό εκτέλεση & προκαταβολές	<u>178.273.058</u>	<u>0</u>	<u>178.273.058</u>	<u>523.178,45</u>	4. Ειδικά αποθεματικά	83.046.432	243.716,60
Σύνολο Ακίνητοποιήσεων (Γ II)	<u>4.178.054.927</u>	<u>1.436.987.946</u>	<u>2.741.066.981</u>	<u>8.044.217,11</u>	4. Εκτακτα αποθεμ/κά φορολ. (άρ. 8 Ν. 2579/98)	2.077.145	6.095,80
III. Συμμετοχές & άλλες μακρ/σμες χρηματοοικονομικές απαιτήσεις					5. Αφορολ. αποθεμ/κά ειδικών διατάξεων νόμων	<u>721.542.953</u>	<u>2.117.514,17</u>
7. Λοιπές μακρ/σμες απαιτήσεις			1.904.200	5.588,26		<u>896.449.062</u>	<u>2.630.811,63</u>
Σύνολο Παγίου Ενεργητικού (Γ II+Γ III)			<u>2.742.971.181</u>	<u>8.049.805,37</u>	V. Αποτελέσματα εις νέο έπόλ. κερδών χρήσης εις νέο	<u>91.820.353</u>	<u>269.465,45</u>
Δ. ΚΥΚΛΟΦΟΡΟΥΝ ΕΝΕΡΓΗΤΙΚΟ					VI. Προσαρμογές Ενοποίησης		
I. Αποθέματα					1. Διαφορές ενοποίησης	-350.193.822	-1.027.714,81
1. Εμπορεύματα			451.450.829	1.324.874,04	2. Δικαιώματα μειοψηφίας	<u>377.144.019</u>	<u>1.106.805,63</u>
2. Προϊόντα έτοιμα & ημιτελή-έπιτρούοντα & υπολείμματα			61.210.391	179.634,31		<u>26.950.197</u>	<u>79.090,82</u>
3. Παραγωγή σε εξέλιξη			108.356.374	317.993,76	Σύνολο Ιδίων Κεφαλαίων (AI+AII+AIII+AIV+AV+AVI)	<u>4.912.223.979</u>	<u>14.415.917,77</u>
4. Πρώτες & βοηθ. ύλες-Αναλώσιμα υλικά & είδη συσκευασίας			105.610.189	309.934,52	B. ΠΡΟΒΛΕΨΕΙΣ ΓΙΑ ΚΙΝΔΥΝΟΥΣ & ΕΞΟΔΑ		
5. Προκ/λές για αγορά αποθ/των			<u>113.439.053</u>	<u>332.909,91</u>	1. Προβλ. για αποζημ. προσωπ. λόγω εξόδου από την υπηρεσία	1.084.234	3.181,90
			<u>840.066.836</u>	<u>2.465.346,55</u>	2. Λοιπές προβλέψεις	<u>1.188.935</u>	<u>3.489,17</u>
II. Απαιτήσεις		537.450.410				<u>2.273.169</u>	<u>6.671,08</u>
1. Πελάτες					Γ. ΥΠΟΧΡΕΩΣΕΙΣ		
Μείον: Προβλέψεις		26.205.185	511.245.225	1.500.352,82	I. Μακρ/θεσμες έποχρωέσεις		
2. Γραμμάτια εισπρακτέα - Χαρτοφυλακίου		4.421.833			2. Δάνεια Τραπεζών	<u>124.123.702</u>	<u>364.266,18</u>
- Στις Τράπεζες για εισπραξη		16.119.623	20.541.456	60.283,07	II. Βραχ/θεσμες έποχρωέσεις		
3α. Επιταγές εισπρακτέες			429.835.281	1.261.438,83	1. Προμηθευτές	179.791.581	527.634,87
3β. Επιταγές σε καθυστέρηση			28.860.000	84.695,52	2α. Επιταγές πληρωτέες	71.154.164	208.816,33
11. Χρεώστες διάφοροι			18.083.835	53.070,68	3. Τράπεζες λογαριασμοί βραχυπρ. υποχρεώσεων	162.017.830	475.474,19
11α. Ελληνικό Δημόσιο			78.021.680	228.970,45	4. Προκαταβολές πελατών	82.162.008	241.121,08
			<u>1.086.587.477</u>	<u>3.188.811,38</u>	5. έποchr. από φόρους-τέλη	198.286.936	581.913,24
III. Χρεόγραφα					6. Ασφαλιστικοί Οργανισμοί	47.805.256	140.294,22
3. Λοιπά χρεόγραφα			<u>352.093.336</u>	<u>1.033.289,32</u>	7. Μακροπρ. υποchr. πληρωτ. στην επόμενη χρήση	47.431.346	139.196,91
IV. Διαθέσιμα			6.723.280	19.730,83	10. Μερίσματα πληρωτέα	317.734.017	932.454,93
1. Ταμείο			1.012.413.718	2.971.133,44	11. Πιστωτές διάφοροι	<u>49.665.746</u>	<u>145.754,21</u>
3. Καταθέσεις όψεως & προθεσμίας			<u>1.019.136.998</u>	<u>2.990.864,26</u>		<u>1.156.048.884</u>	<u>3.392.659,97</u>
Σύνολο Κυκλοφ/ντος Ενεργητικού (ΔI+ΔII+ΔIII+ΔIV)			<u>3.297.884.647</u>	<u>9.678.311,51</u>	Σύνολο έποχρωέσεων (Γ I+Γ II)	<u>1.280.172.586</u>	<u>3.756.926,15</u>
E. ΜΕΤ/ΚΟΙ ΛΟΓ/ΣΜΟΙ ΕΝΕΡΓΗΤΙΚΟΥ					Δ. ΜΕΤ/ΚΟΙ ΛΟΓ/ΣΜΟΙ ΠΑΘΗΤΙΚΟΥ		
1. Εξοδα επόμενων χρήσεων			2.334.421	6.850,83	2. Εξοδα χρήσεως δουλευμένα	5.006.386	14.692,26
2. Εσοδα χρήσεως εισπρακτέα			467.907	1.373,17	ΓΕΝΙΚΟ ΣΥΝΟΛΟ ΠΑΘΗΤΙΚΟΥ (A+B+Γ+Δ)	<u>6.199.676.120</u>	<u>18.194.207,25</u>
			<u>2.802.328</u>	<u>8.224,00</u>	ΛΟΓ/ΣΜΟΙ ΤΑΞΕΩΣ ΠΙΣΤΩΤΙΚΟΙ		
ΓΕΝΙΚΟ ΣΥΝΟΛΟ ΕΝΕΡΓΗΤΙΚΟΥ (B+Γ+Δ+E)			<u>6.199.676.120</u>	<u>18.194.207,25</u>	1. Δικαιούχοι αλλότριων περ. στοιχείων	106.346	312,09
ΛΟΓ/ΣΜΟΙ ΤΑΞΕΩΣ ΧΡΕΩΣΤΙΚΟΙ					2. Πιστωτικοί λογ/σμοί εγγυήσεων & εμπράγματων ασφαλειών	1.000.000	2.934,70
1. Αλλότρια περιουσιακά στοιχεία			106.346	312,09	3. έποchr. από αμφοτερ. συμβ.	22.137.816	64.967,91
2. Χρεωστικοί λογ/σμοί εγγυήσεων & εμπράγματων ασφαλειών			1.000.000	2.934,70	4. Λοιποί λογ/σμοί τάξεως	<u>443.258.595</u>	<u>1.300.832,27</u>
3. Απαιτήσεις από αμφοτερ. συμβάσεις			22.137.816	64.967,91		<u>466.502.757</u>	<u>1.369.046,98</u>
4. Λοιποί λογ/σμοί τάξεως			<u>443.258.595</u>	<u>1.300.832,27</u>			
			<u>466.502.757</u>	<u>1.369.046,98</u>			



Πλέον: Άλλα έσοδα εκμετ/σεως			10.417.935	30.573,54
Σύνολο			982.650.029	2.883.785,85
Μείον: 1. Έξοδα διοικ. λειτουργίας	333.382.314			
2. Έξοδα λειτ. ερευνών & ανάπτυ.	30.435.246			
3. Έξοδα λειτ. διαθέσεως	125.243.244		489.060.804	1.435.248,14
Μερικά αποτ/τα (κέρδη) εκμ/σεως			493.589.225	1.448.537,71
Πλέον: 2. Έσοδα χρεογράφων	49.253.432			
4. Πιστωτικοί τόκοι & συναφή έσοδα	9.231.730	58.485.162		
Μείον:				
3. Χρεωστικοί τόκοι & συναφή έξοδα	35.535.851	35.535.851	22.949.311	67.349,41
Ολικά αποτ/τα (κέρδη) εκμ/σεως			516.538.536	1.515.887,12
II. ΠΛΕΟΝ: ΕΚΤΑΚΤΑ ΑΠΟΤΕΛΕΣΜΑΤΑ				
1. Εκτακτα & ανόργ. έσοδα	31.138.773			
2. Εκτακτα κέρδη	869.473	32.008.246		
Μείον: 1. Εκτακτα & ανόργ. έξοδα	3.325.631			
2. Εκτακτες ζημιές	149.174			
3. Έξοδα προηγ. χρήσεων	21.947			
4. Προβλέψεις για έκτακτους κινδύνους	11.171.016	14.667.768	17.340.478	50.889,15
Οργανικά & έκτακτα αποτ/τα (κέρδη)			533.879.014	1.566.776,27
Μείον: Σύνολο αποσβ. παγίων στοιχείων	377.781.596			
Μείον: Οι από αυτές ενσ/νες στο λειτουργικό κόστος	347.136.919		30.644.677	89.933,02
ΚΑΘΑΡΑ ΑΠΟΤ/ΤΑ (ΚΕΡΔΗ) ΧΡΗΣΕΩΣ προ φόρων			503.234.337	1.476.843,25
Μείον: Φόρος Εισοδήματος			151.271.540	443.937,02
ΚΑΘΑΡΑ ΑΠΟΤ/ΤΑ (ΚΕΡΔΗ) ΧΡΗΣΕΩΣ μετά φόρων			351.962.797	1.032.906,23
Μείον: Αναλογία μετοχών μειοψηφίας			23.352.090	68.531,45
ΚΑΘΑΡΑ ΕΝΟΠΟΙΗΜΕΝΑ ΚΕΡΔΗ ΧΡΗΣΕΩΣ μετά φόρων			328.610.707	964.374,78

Ασπρόπυργος, 13 Μαΐου 2002

Ο ΠΡΟΕΔΡΟΣ ΤΟΥ Δ.Σ.
ΔΗΜΗΤΡΙΟΣ ΚΩΣΤΟΠΟΥΛΟΣ
Α.Δ.Τ. Η 656831

Ο Δ/ΝΩΝ ΣΥΜΒΟΥΛΟΣ
ΣΠΥΡΙΔΩΝ ΔΕΛΕΝΔΑΣ
Α.Δ.Τ. Ν 309706

Ο ΟΙΚΟΝΟΜΙΚΟΣ ΔΙΕΥΘΥΝΤΗΣ
ΑΝΤΩΝΙΟΣ ΡΟΥΣΣΟΣ
Α.Δ.Τ. Ι 896919

ΠΙΣΤΟΠΟΙΗΤΙΚΟ ΕΛΕΓΧΟΥ ΟΡΚΩΤΟΥ ΕΛΕΓΚΤΗ ΛΟΓΙΣΤΗ

Προς τους κ.κ. Μετόχους της "ΜΕΒΑCO ΜΕΤΑΛΛΟΥΡΓΙΚΗ Α.Β.Ε.Ε." και των θυγατρικών της

Ελέγξαμε, κατά τις διατάξεις του άρθρου 108 του κωδ. ν. 2190/1920, τον πρώτο ενοποιημένο ισολογισμό και την Ενοποιημένη Κατάσταση Αποτελεσμάτων, την Ενοποιημένη Κατάσταση Ταμιακών Ροών καθώς και το σχετικό Προσάρτημα της ΜΕΒΑCO ΜΕΤΑΛΛΟΥΡΓΙΚΗ Α.Β.Ε.Ε. και των θυγατρικών της για τη χρήση που έληξε την 31 Δεκεμβρίου 2001. Εφαρμόσαμε τις διαδικασίες που κρίναμε κατάλληλες για το σκοπό του ελέγχου μας, οι οποίες εΐαι σύμφωνες με τις αρχές και κανόνες ελεγκτικής που ακολουθεί το Σώμα Ορκωτών Ελεγκτών Λογιστών και επαληθεύσαμε τη συμφωνία του περιεχομένου της ενοποιημένης Εκθέσεως Διαχειρίσεως με τις παραπάνω ενοποιημένες οικονομικές καταστάσεις. Δεν επεκταθήκαμε στον έλεγχο των οικονομικών καταστάσεων της ΜΕΒΑCO ΒΟΡΕΙΟΥ ΕΛΛΑΔΟΣ Α.Ε., που περιλαμβάνονται στην ενοποίηση και αντιπροσωπεύουν ποσοστό 4,6% και 8,9% των ενοποιημένων συνόλων ενεργητικού και κύκλου εργασιών. Οι καταστάσεις αυτές έχουν ελεγχθεί από άλλο αναγνωρισμένο ελεγκτή, στο πιστοποιητικό ελέγχου του οποίου βασιστήκαμε για να εκφράσουμε τη γνώμη μας που ακολουθεί, στο μέτρο που αυτή σχετίζεται με τα περιλαμβανόμενα στην ενοποίηση κονδύλια της πιο πάνω επιχείρησης. Κατά τη γνώμη μας (αφού ληφθούν υπόψη οι σημειώσεις της εταιρείας), οι ενοποιημένες αυτές οικονομικές καταστάσεις έχουν καταρτισθεί σύμφωνα με τις διατάξεις του κωδ. ν. 2190/1920 και απεικονίζουν βάσει των σχετικών διατάξεων που ισχύουν και λογιστικών αρχών και μεθόδων που εφαρμόζει η μητρική εταιρεία και οι οποίες έχουν γίνει γενικά παραδεκτές και δεν διαφέρουν από εκείνες που εφαρμόστηκαν στην προηγούμενη χρήση την περιουσιακή διάρθρωση, τη χρηματοοικονομική θέση, τα αποτελέσματα και τις Ταμιακές Ροές του συνόλου των επιχειρήσεων που περιλαμβάνονται στην ενοποίηση της 31.12.2001

Αθήνα, 15 Μαΐου 2002

Ο ΟΡΚΩΤΟΣ ΕΛΕΓΚΤΗΣ ΛΟΓΙΣΤΗΣ
ΣΕΡΑΦΕΙΜ Δ. ΜΑΚΡΗΣ
Α.Μ.Σ.Ο.Ε.Λ. 16311

**ΕΝΟΠΟΙΗΜΕΝΗ ΕΚΘΕΣΗ ΔΙΑΧΕΙΡΙΣΗΣ ΤΩΝ ΕΤΑΙΡΕΙΩΝ
«ΜΕVACO ΜΕΤΑΛΛΟΥΡΓΙΚΗ Α.Β.Ε.Ε.», «ΜΕVΑPOWER Α.Ε.»,
«ΜΕVACO ΒΟΡΕΙΟΥ ΕΛΛΑΔΟΣ Α.Ε.», της 31/12/2001**

Προς την
Ετήσια Γενική Συνέλευση των Μετόχων

Κύριοι Μέτοχοι,

Έχουμε την τιμή, σύμφωνα με τον Νόμο και το Καταστατικό της εταιρείας να σας υποβάλουμε την ενοποιημένη έκθεση διαχείρισης μας για την περίοδο 1/1/2001-31/12/2001, τα πεπραγμένα της περιόδου αυτής, καθώς και τις ενοποιημένες οικονομικές καταστάσεις, δηλαδή τον ενοποιημένο Ισολογισμό, την ενοποιημένη κατάσταση λογαριασμού αποτελεσμάτων χρήσεως της ως άνω περιόδου και τέλος το προσάρτημα. Η έκθεση αυτή επιδιώκει στο να παράσχει την κατά το δυνατόν σαφέστερη εικόνα της εξέλιξης των εργασιών του Ομίλου εταιρειών της «ΜΕVACO ΜΕΤΑΛΛΟΥΡΓΙΚΗ Α.Β.Ε.Ε.».

1. ΠΛΗΡΟΦΟΡΙΕΣ ΓΕΝΙΚΑ ΓΙΑ ΤΙΣ ΕΝΟΠΟΙΗΜΕΝΕΣ ΑΝΩΝΥΜΕΣ ΕΤΑΙΡΕΙΕΣ

1.1. «ΜΕVACO ΜΕΤΑΛΛΟΥΡΓΙΚΗ Α.Β.Ε.Ε.»

Οι πληροφορίες περιλαμβάνονται αναλυτικά στην εταιρική έκθεση διαχείρισεως του Δ.Σ. της «ΜΕVACO ΜΕΤΑΛΛΟΥΡΓΙΚΗ Α.Β.Ε.Ε.» προς την ετήσια τακτική Γενική Συνέλευση των μετόχων.

1.2 «ΜΕVΑPOWER Α.Ε.»

Η εταιρεία με την επωνυμία «ΜΕVΑPOWER ΑΝΩΝΥΜΗ ΕΜΠΟΡΙΚΗ ΚΑΙ ΒΙΟΜΗΧΑΝΙΚΗ ΕΤΑΙΡΕΙΑ ΑΥΤΟΚΙΝΗΤΩΝ» και τον διακριτικό τίτλο «ΜΕVΑPOWER Α.Ε.» ιδρύθηκε τον Απρίλιο του 2001 από μετατροπή της ομόρρυθμης εταιρείας με την επωνυμία «ΑΦΟΙ Ι. ΟΙΚΟΝΟΜΙΔΗ Ο.Ε» και τον διακριτικό τίτλο «RS POWER». Είναι εγγεγραμμένη στο μητρώο Ανωνύμων Εταιρειών με αριθμό 48933/01ΝΤ/Β/01/108, η δε αρχική διάρκειά της έχει οριστεί σε πενήντα (50) έτη. Έδρα έχει τον Δήμο Αγίου Δημητρίου Αττικής, με γραφεία στη Λεωφόρο Αγίας Βαρβάρας αρ. 134

Σκοπός της εταιρείας είναι:

1. Η αγορά, εισαγωγή, εξαγωγή και εν γένει εμπορία και διάθεση στην ημεδαπή και την αλλοδαπή ανταλλακτικών και εξαρτημάτων πάσης φύσεως οχημάτων.
2. Η συναρμολόγηση και οι ηλεκτρολογικές κατασκευές πάσης φύσεως οχημάτων και αυτοκινήτων.
3. Η εμπορία πάσης φύσεως μεταλλικών, μηχανουργικών και ηλεκτρομηχανικών ειδών, συσκευών, εξαρτημάτων και ανταλλακτικών αυτών.
4. Η αντιπροσώπευση στην Ελλάδα διαφόρων οίκων του εσωτερικού/ εξωτερικού
5. Η έρευνα, ανάπτυξη, μελέτη και εκτέλεση πάσης φύσεως εργασίας για την αναβάθμιση και εξέλιξη των ως άνω προϊόντων.



ΜΕΤΟΧΙΚΟ ΚΕΦΑΛΑΙΟ – ΜΕΤΟΧΟΙ

Το μετοχικό κεφάλαιο της εταιρείας ανέρχεται στο ποσό των 204.450.000 δραχμών ολοσχερώς καταβλημένο, διαιρούμενο σε 204.450 κοινές ονομαστικές μετοχές, ονομαστικής αξίας 1000 δραχμών η κάθε μία.

Στο μετοχικό κεφάλαιο της «ΜΕΒΑΡΟΕΡ Α.Ε.» το ποσοστό συμμετοχής της ΜΕΒΑΡΟ ΜΕΤΑΛΛΟΥΡΓΙΚΗ Α.Β.Ε.Ε ανέρχεται σε 51,088 %, συμμετέχουν δε οι ακόλουθοι μέτοχοι:

α/α	Όνοματεπώνυμο	Αρ. Μετοχών
1.	Κλεάνθης Οικονομίδης	65.000
2.	Νικόλαος Οικονομίδης	35.000
3.	ΜΕΒΑΡΟ ΜΕΤΑΛΛΟΥΡΓΙΚΗ Α.Β.Ε.Ε.	104.450
	Σύνολο:	204.450

ΔΙΟΙΚΗΤΙΚΟ ΣΥΜΒΟΥΛΙΟ – ΝΟΜΙΜΗ ΕΚΠΡΟΣΩΠΗΣΗ

Το Διοικητικό Συμβούλιο της εταιρείας αποτελείται από τους:

1. Σπυρίδωνα Δελένδα του Νικολάου, κάτοικο Παπάγου Αττικής, οδός Βλαχάβα 37, Πρόεδρο
2. Κλεάνθη Οικονομίδα του Ιωάννη, κάτοικο Ηλιούπολης Αττικής, οδός Πλουτάρχου 6, Αντιπρόεδρο και Διευθύνοντα Σύμβουλο
3. Νικόλαο Οικονομίδα του Ιωάννη, κάτοικο Ηλιούπολης Αττικής, οδός Πλουτάρχου 6, Μέλος
4. Αντώνιο Ρούσσο του Αντωνίου, κάτοικο Άνω Πεύκης Αττικής, οδός Μάρκου Μπότσαρη 30, Μέλος
5. Εμμανουήλ Χαβιάρα του Δημητρίου, κάτοικο Πεύκης Αττικής, οδός Βεργίνας 6, Μέλος

ΕΓΚΑΤΑΣΤΑΣΕΙΣ

Η εταιρεία έχει μισθώσει με το από 27 Φεβρουαρίου 1990 ιδιωτικό συμφωνητικό, από τον κο Θεόδωρο Σταμ. Μαγγίνα τον ισόγειο όροφο ενός ακινήτου που βρίσκεται στον Άγιο Δημήτριο Αττικής επί της οδού Αισχύλου και Αγίας Βαρβάρας 134, που αποτελείται από μία αίθουσα εμβαδού 220 τ.μ και πατάρι εμβαδού 50 τ.μ, όπου και στεγάζονται τα γραφεία της εταιρείας. Επίσης με το από 27 Φεβρουαρίου 1993 ιδιωτικό συμφωνητικό έχει μισθώσει από τον κο Θεόδωρο Σταμ. Μαγγίνα τον υπόγειο όροφο του αυτού ως άνω ακινήτου που βρίσκεται στον Άγιο Δημήτριο Αττικής επί της οδού Αισχύλου και Αγίας Βαρβάρας 134, ο οποίος όροφος αποτελείται επίσης από μία αίθουσα εμβαδού 220 τ.μ. Τέλος με το από 25 Νοεμβρίου 1996 ιδιωτικό συμφωνητικό η εταιρεία έχει μισθώσει, από τον κο Θεόδωρο Σταμ. Μαγγίνα τον πρώτο υπέρ του ισόγειου όροφου του αυτού ως άνω ακινήτου που αποτελείται από μία αίθουσα εμβαδού 220 τ.μ. Το σύνολο των ανωτέρω συμφωνητικών ,ως προς την διάρκειά τους παρατάθηκε με το από 1 Μαρτίου 1997 συμφωνητικό έως την 28η Φεβρουαρίου 2000. Με βάση δε το νόμο 813/78 που αφορά τις επαγγελματικές μισθώσεις, η ελάχιστη διάρκεια της μίσθωσης αυτής είναι δωδεκαετής .

Επίσης η εταιρεία έχει μισθώσει με το από 1 Οκτωβρίου 1998 ιδιωτικό συμφωνητικό, από τον κ. Γεώργιο Τσουμπλέκα τον υπόγειο όροφο ενός ακινήτου που ευρίσκεται στον Άγιο Δημήτριο Αττικής επί της οδού Αγίου Αθανασίου αρ. 34 , που αποτελείται από έναν ενιαίο χώρο επιφανείας 80 τ.μ. Ο εν λόγω χώρος χρησιμοποιείται ως αποθηκευτικός χώρος και η

διάρκεια της προκειμένης μισθώσεως λήγει την 30 Οκτωβρίου 2000. Με βάση δε το νόμο 813/78 που αφορά τις επαγγελματικές μισθώσεις, η ελάχιστη διάρκεια της μίσθωσης αυτής είναι δωδεκαετής.

Περαιτέρω η εταιρεία με βάση το από 15 Μαΐου 2001 υπογραφέν ιδιωτικό συμφωνητικό έχει μισθώσει από την μητρική εταιρεία του Ομίλου έναν ενιαίο χώρο επιφανείας 1075 τετραγωνικών μέτρων που ευρίσκεται στην βορειοανατολική πλευρά του ισογείου ορόφου του νεότευκτου κτιρίου της μητρικής εταιρείας στον Ασπρόπυργο Αττικής και στην θέση Πράρι-Μουστάκι, προκειμένου να χρησιμοποιηθεί ως χώρος άσκησης της καταστατικής της δραστηριότητας και ως αποθηκευτικός χώρος. Με βάση τη σύμβαση αυτή, η διάρκεια της μίσθωσης ορίσθηκε σε δέκα (10) έτη .

ΑΠΑΣΧΟΛΟΥΜΕΝΟ ΠΡΟΣΩΠΙΚΟ

Η εταιρεία μέσα στην χρήση 2001 απασχόλησε κατά μέσο όρο έξι (6) άτομα.

1.3 «ΜΕVACO ΒΟΡΕΙΟΥ ΕΛΛΑΔΟΣ ΜΕΤΑΛΛΟΥΡΓΙΚΗ ΑΝΩΝΥΜΗ ΒΙΟΜΗΧΑΝΙΚΗ ΚΑΙ ΕΜΠΟΡΙΚΗ ΕΤΑΙΡΕΙΑ Α.Ε.»

Η εταιρεία με την επωνυμία «ΜΕVACO ΒΟΡΕΙΟΥ ΕΛΛΑΔΟΣ ΜΕΤΑΛΛΟΥΡΓΙΚΗ ΑΝΩΝΥΜΗ ΒΙΟΜΗΧΑΝΙΚΗ ΚΑΙ ΕΜΠΟΡΙΚΗ ΕΤΑΙΡΕΙΑ Α.Ε.» και τον διακριτικό τίτλο «ΜΕVACO ΒΟΡΕΙΟΥ ΕΛΛΑΔΟΣ Α.Ε.» ιδρύθηκε στη Θεσσαλονίκη τον Ιούλιο του 1998 με την επωνυμία «ΕΤΑΙΡΕΙΑ ΣΥΝΤΗΡΗΣΗΣ ΣΥΣΤΗΜΑΤΩΝ ΗΛΙΑΚΗΣ ΕΝΕΡΓΕΙΑΣ-ΑΝΩΝΥΜΗ ΕΤΑΙΡΕΙΑ» και με το διακριτικό τίτλο «Ε.Σ.Σ.Η.Ε Α.Ε.», κατόπιν δε της εξαγοράς της από την ΜΕVACO Α.ΒΕ.Ε μετονομάστηκε σε «ΜΕVACO ΒΟΡΕΙΟΥ ΕΛΛΑΔΟΣ Α.Ε.» με την από υπ' αριθμόν 17/9029/11-7-01 απόφαση του Νομάρχη Θεσσαλονίκης. Είναι εγγεγραμμένη στο μητρώο Ανωνύμων Εταιρειών με αριθμό 40922/62/Β/98/0157, η δε αρχική διάρκειά της έχει οριστεί σε εβδομήντα (70) έτη. Έδρα έχει τον Δήμο Εχεδώρου Θεσσαλονίκης, με γραφεία επί του 2ου χιλ. της Συμμαχικής Οδού Ωραιοκάστρου – Θεσσαλονίκης.

Σκοπός της εταιρείας είναι:

1. Η κατασκευή, αγορά, εισαγωγή, εξαγωγή και εν γένει εμπορία και διάθεση στην ημεδαπή και την αλλοδαπή ηλεκτρικών, ηλεκτρονικών, θερμολογικών και συστημάτων ηλεκτρικής ενέργειας και συναφών και παρεμφερών ειδών.
2. Η σύντηξη, επισκευή και εγκατάσταση των ανωτέρω συστημάτων.
3. Η παραγωγή, εισαγωγή, εξαγωγή και εν γένει εμπορία και διάθεση στην ημεδαπή και την αλλοδαπή πάσης φύσεως μεταλλικών και μηχανουργικών ειδών και εν γένει ηλεκτρομηχανολογικών συσκευών και εξαρτημάτων αυτών.
4. Η αντιπροσώπευση στην Ελλάδα διαφόρων οίκων του εσωτερικού/ εξωτερικού σε σχέση με τα ανωτέρω προϊόντα
5. Η έρευνα, ανάπτυξη, μελέτη και εκτέλεση πάσης φύσεως εργασίας (μηχανουργικής ή μη) για την αναβάθμιση και εξέλιξη των ως άνω προϊόντων.



ΜΕΤΟΧΙΚΟ ΚΕΦΑΛΑΙΟ – ΜΕΤΟΧΟΙ

Το μετοχικό κεφάλαιο ανέρχεται σήμερα στο ποσό των 100.000.000 δραχμών ολοσχερώς καταβλημένο, διαιρούμενο σε 100.000 κοινές ονομαστικές μετοχές, ονομαστικής αξίας 1.000 δραχμών η κάθε μία.

Στο μετοχικό κεφάλαιο της «ΜΕVACO ΒΟΡΕΙΟΥ ΕΛΛΑΔΟΣ Α.Ε.», στο οποίο η ΜΕVACO ΜΕΤΑΛΛΟΥΡΓΙΚΗ Α.Β.Ε.Ε. μετέχει με ποσοστό 67 %, συμμετέχουν οι ακόλουθοι μέτοχοι:

α/α	Όνοματεπώνυμο	Αρ. Μετοχών
1.	Ιορδάνης Κιουπελής	28.000
2.	Εμμανουήλ Κιουπελής	2.500
3.	Βένος Κιουπελής	2.500
4.	ΜΕVACO ΜΕΤΑΛΛΟΥΡΓΙΚΗ Α.Β.Ε.Ε	67.000
Σύνολο:		100.000

ΔΙΟΙΚΗΤΙΚΟ ΣΥΜΒΟΥΛΙΟ – ΝΟΜΙΜΗ ΕΚΠΡΟΣΩΠΗΣΗ

Το Διοικητικό Συμβούλιο της εταιρείας αποτελείται από τους:

1. Δημήτριο Κωστόπουλο του Αλεξίου, κάτοικο Πεύκης Αττικής οδός Ρήγα Φεραίου 8, Πρόεδρος του Δ.Σ
2. Σπυρίδωνα Δελένδα του Νικολάου, κάτοικο Παπάγου Αττικής, οδός Βλαχάβα 37, Αντιπρόεδρος του Δ.Σ
3. Ιορδάνη Κιουπελή του Εμμανουήλ, κάτοικο Θεσσαλονίκης, οδός Ολυμπιάδος 117, Διευθύνοντα Σύμβουλο
4. Αντώνιο Ρούσσο του Αντωνίου, κάτοικο Άνω Πεύκης Αττικής, οδό Μάρκου Μπότσαρη 30, Μέλος
5. Απόστολο Παπαφωτίου του Γεωργίου, κάτοικο Θεσσαλονίκης, Αγίου Βασιλείου, Μέλος

ΕΓΚΑΤΑΣΤΑΣΕΙΣ

Η εταιρεία είχε μισθώσει με το από 28 Ιουλίου 1999 ιδιωτικό συμφωνητικό από τους Εμμανουήλ και Αλέξανδρο Μαραγκό έναν αποθηκευτικό χώρο εμβαδού 400 τ.μ που βρίσκεται στον 1ο όροφο και ένα υπόγειο χώρο εμβαδού 400 τ.μ επί της Συμμετοχικής οδού Ωραιοκάστρου – Θεσσαλονίκης. Η διάρκεια της μίσθωσης αυτής είχε ορισθεί για 6 χρόνια, με έναρξη την 28η Ιουλίου 1999 και λήξη την 28η Ιουλίου 2005. Με το από 15 Σεπτεμβρίου 2000 ιδιωτικό συμφωνητικό μεταξύ των ιδίων συμβαλλομένων η εταιρεία μίσθωσε επί της οδού Ιωνίας Ωραιοκάστρου, παλαιάς Συμμετοχικής οδού Ωραιοκάστρου – Θεσσαλονίκης, αποθηκευτικό χώρο συνολικού εμβαδού 1.400 τ.μ προς επέκταση της παραγωγικής της μονάδας. Η διάρκεια της μίσθωσης αυτής ορίσθηκε για 4 χρόνια, με έναρξη την 15η Σεπτεμβρίου 2000 και λήξη την 14η Δεκεμβρίου 2004.

Περαιτέρω η εταιρεία με βάση το από 11 Ιουνίου 2001 υπογραφέν ιδιωτικό συμφωνητικό έχει μισθώσει από την μητρική εταιρεία του Ομίλου έναν ενιαίο χώρο επιφανείας 130 τετραγωνικών μέτρων που ευρίσκεται στην βόρειο πλευρά του ισογείου ορόφου του νεότευκτου κτιρίου της μητρικής εταιρείας στον Ασπρόπυργο Αττικής και στην θέση Πράρι-Μουστάκι,

προκειμένου να χρησιμοποιηθεί ως αποθηκευτικός χώρος. Με βάση τη σύμβαση αυτή, η διάρκεια της μίσθωσης ορίστηκε σε δέκα (10) έτη

ΑΠΑΣΧΟΛΟΥΜΕΝΟ ΠΡΟΣΩΠΙΚΟ

Η εταιρεία μέσα στην χρήση 2001 απασχόλησε κατά μέσο όρο δέκα πέντε (15) άτομα.

2. ΙΔΙΑ ΚΕΦΑΛΑΙΑ

2.1. «MEVACO ΜΕΤΑΛΛΟΥΡΓΙΚΗ Α.Β.Ε.Ε.»

Μετοχικό κεφάλαιο

Οι πληροφορίες περιλαμβάνονται στην έκθεση διαχείρισης του Δ.Σ. της «MEVACO ΜΕΤΑΛΛΟΥΡΓΙΚΗ Α.Β.Ε.Ε.» προς την τακτική Γενική Συνέλευση των μετόχων.

2.2 «MEVAPOWER Α.Ε.»

Μετοχικό κεφάλαιο

Το μετοχικό κεφάλαιο της εταιρείας είναι 204.450.000 δραχμές, διαιρούμενο σε 204.450 κοινές ονομαστικές μετοχές, ονομαστικής αξίας 1000 δραχμών η κάθε μία.

Σύνολο ιδίων κεφαλαίων της εταιρείας: 637.775.733 δρχ.

2.3 «MEVACO ΒΟΡΕΙΟΥ ΕΛΛΑΔΟΣ Α.Ε.»

Μετοχικό κεφάλαιο

Το μετοχικό κεφάλαιο της εταιρείας είναι 100.000.000 δραχμές, διαιρούμενο σε 100.000 κοινές ονομαστικές μετοχές, ονομαστικής αξίας 1000 δραχμών η κάθε μία.

Σύνολο ιδίων κεφαλαίων της εταιρείας: 197.566.596 δρχ.

Οι κατά τα άνω θυγατρικές εταιρείες περιλαμβάνονται στον ενοποιημένο Ισολογισμό με την μέθοδο της ολικής ενσωμάτωσης.

3. ΑΝΑΛΥΣΗ ΕΝΟΠΟΙΗΜΕΝΟΥ ΙΣΟΛΟΓΙΣΜΟΥ & ΑΠΟΤΕΛΕΣΜΑΤΩΝ (ποσά σε Ευρώ)

Πάγιο Ενεργητικό – Επενδύσεις

Η διαμόρφωση του αναπόσβεστου παγίου την 31/12/01 είχε ως εξής :

Γήπεδα – Οικόπεδα	2.194.783,27
Κτίρια & Τεχν. Έργα	2.162.939,19
Μηχανήματα - Τεχν. Εγκαταστάσεις κλπ	2.918.358,58
Μεταφορικά Μέσα	113.476,89
Έπιπλα και λοιπός εξοπλισμός	131.480,72
Ακίνητοποιήσεις υπό εκτέλεση	523.178,45
ΣΥΝΟΛΟ	8.044.217,11



Οι επενδύσεις κατά το έτος 2001 ανήλθαν στο ποσό των 1.525.078,19 Ευρώ και είναι αναλυτικά οι κάτωθι :

Γήπεδα – Οικόπεδα	146.735,14
Κτίρια & Τεχν. Έργα	449.082,80
Μηχανήματα - Τεχν. Εγκαταστάσεις κλπ	668.688,48
Μεταφορικά Μέσα	11.840,78
Έπιπλα & Λοιπός Εξοπλισμός	161.160,04
Λοιπά έξοδα Αναδ/σης	87.570,95
ΣΥΝΟΛΟ	1.525.078,19

Αποθέματα

Τα αποθέματα την 31/12/2001 ήταν τα κάτωθι :

Εμπορεύματα	1.324.874,04
Προϊόντα έτοιμα και ημιτελή-Υποπροϊόντα και υπολείμματα	179.634,31
Παραγωγή σε εξέλιξη	317.993,76
Πρώτες και βοηθ. Ύλες-αναλώσιμα υλικά	309.934,52
Προκ/λες για αγορές αποθεμάτων.	332.909,91
ΣΥΝΟΛΟ	2.465.346,55

Απαιτήσεις

Το σύνολο των απαιτήσεων της εταιρίας την 31/12/01 ανερχόταν σε 3.188.811,38 Ευρώ και αναλύεται ως εξής :

Πελάτες	1.577.257,26
Μείον προβλέψεις	76.904,43
Γραμμάτια εισπρακτέα	60.283,07
Επιταγές σε καθυστέρηση	84.695,52
Επιταγές εισπρακτέες	1.261.438,83
Χρεώστες διάφοροι	53.070,68
Ελληνικό Δημόσιο	228.970,45
ΣΥΝΟΛΟ	3.188.811,38

Χρεώγραφα

Λοιπά χρεώγραφα	1.033.289,32
ΣΥΝΟΛΟ	1.033.289,32

Διαθέσιμα

Το σύνολο των διαθέσιμων την 31/12/01 ανέρχονταν στο ποσό των 2.990.864,26 Ευρώ. και αναλύονται ως εξής :

Παραρτήματα

Ταμείο	19.730,83
Καταθέσεις όψεως & Προθεσμίας	2.971.133,44
ΣΥΝΟΛΟ	2.990.864,26

Μεταβατικοί Λογαριασμοί Ενεργητικού

Έξοδα επόμενων χρήσεων	6.850,83
Έσοδα χρήσεως εισπρακτέα	1.373,17
ΣΥΝΟΛΟ	8.224,00

ΠΑΘΗΤΙΚΟ**Ίδια Κεφάλαια (Καθαρή Θέση)**

Η συνολική ενοποιημένη καθαρή θέση της εταιρίας κατά την 31/12/01 ανερχόταν σε 14.415.917,77 Ευρώ. και αναλύεται ως εξής :

Μετοχικό κεφάλαιο	3.081.438,00
Αποθεματικό διαφοράς από έκδοση μετοχών υπέρ το άρτιο	7.626.118,86
Διαφορά από αναπ/γή αξίας λοιπών περ. στοιχείων και επιχορηγήσεις επενδύσεων	728.993,00
Αποθεματικά κεφάλαια	2.630.811,63
Προσαρμογές Ενοποίησης	79.090,82
Αποτελέσματα εις νέον	269.465,45
ΣΥΝΟΛΟ	14.415.917,77

Μακροπρόθεσμες υποχρεώσεις

Το σύνολο των Μακροπρόθεσμων υποχρεώσεων την 31/12/01 ανέρχονταν σε 364.266,18 Ευρώ

Προβλέψεις για κινδύνους και έξοδα

Προβλέψεις για αποζημίωση προσωπικού λόγω εξόδου	3.181,90
Λοιπές προβλέψεις	3.489,17
ΣΥΝΟΛΟ	6.671,07

Βραχ/μες υποχρεώσεις

Το σύνολο των βραχ/μων υποχρεώσεων την 31/12/01 ανέρχονταν στο ποσό των 3.392.659,97 Ευρώ και αναλύεται ως εξής:



Προμηθευτές	527.634,87
Τράπεζες /βραχ. Υποχρεώσ.	475.474,19
Προκαταβολές πελατών	241.121,08
Υποχρεώσεις από φόρους-τέλη	581.913,24
Ασφαλιστικοί οργανισμοί	140.294,22
Μερίσματα πληρωτέα	932.454,93
Πιστωτές διάφοροι	145.754,21
Επιταγές πληρωτέες	208.816,33
Μακροπρ. Υποχρ. Πληρωτέες στην επόμενη χρήση	139.196,91
ΣΥΝΟΛΟ	3.392.659,97

Μεταβατικοί λογαριασμοί Παθητικού

Έξοδα χρήσης δεδουλευμένα	14.692,26
ΣΥΝΟΛΟ	14.692,26

Ανάλυση αποτελεσμάτων χρήσης :

Αποτελέσματα εκμετάλλευσης

Κύκλος εργασιών	8.924.818,31
Μείον : Κόστος πωλήσεων	6.071.606,00
Μικτά κέρδη εκμετάλλευσης	2.853.212,31
Πλέον : Άλλα έσοδα εκμ/σης	30.573,54
Σύνολο 2.883.785,85	

Μείον : 1. Έξοδα διοικητικής λειτουργίας	978.378,03
2. Έξοδα έρευνας & ανάπτυξης	89.318,40
3. Έξοδα λειτουργίας & Διάθεσης	367.551,71
Μερικά κέρδη εκμ/σης	1.448.537,71
Πλέον : Έσοδα χρεωγράφων	144.544,19
Πλέον : 4.Πιστ. Τόκοι & Συναφή έσοδα	27.092,38
Μείον : 5. Χρεωστικοί τόκοι & Συναφή έξοδα	104.287,16
Ολικά αποτελέσματα /κέρδη εκμ/σης	1.515.887,12
Καθαρά αποτελέσματα προ φόρων	1.476.843,25
Καθαρά αποτελέσματα μετά φόρων	1.032.906,23
Καθαρά ενοποιημένα κέρδη χρήσεως μετά φόρων και κέρδη μειοψηφίας	964.374,78

4. ΠΩΛΗΣΕΙΣ ΜΕΤΑΞΥ ΤΩΝ ΕΤΑΙΡΕΙΩΝ

Πωλήσεις της μητρικής εταιρείας προς ΜΕVACO ΒΟΡΕΙΟΥ ΕΛΛΑΔΟΣ ΑΕ 6.713,25 ευρώ και προς ΜΕVΑΡΟWΕR ΑΕ 1.715,94 ευρώ καθώς και εισπραχθέντα ενοίκια της μητρικής από ΜΕVΑΡΟWΕR ΑΕ 14.086,57 ευρώ και από ΜΕVACO ΒΟΡΕΙΟΥ ΕΛΛΑΔΟΣ ΑΕ 2.289,07 ευρώ έχουν απαλειφθεί από τα ενοποιημένα έσοδα.

5. ΛΟΙΠΑ ΣΗΜΑΝΤΙΚΑ ΓΕΓΟΝΟΤΑ

Από την λήξη της χρήσεως 2001 μέχρι και σήμερα δεν έχουν συμβεί άλλα σημαντικά γεγονότα τα οποία να χρήζουν ιδιαίτερης παράθεσης ή οιασδήποτε μνείας στην παρούσα έκθεση

6. ΠΡΟΒΛΕΨΕΙΣ-ΠΡΟΟΠΤΙΚΕΣ-ΕΡΕΥΝΑ ΚΑΙ ΑΝΑΠΤΥΞΗ

Η απόκτηση από την εταιρεία εντός του πλαισίου του αναπτυξιακού της σχεδιασμού και της στρατηγικής της ανάπτυξης πλειοψηφικών ποσοστών συμμετοχής στις ανωτέρω δύο δυναμικές ημεδαπές Ανώνυμες εταιρείες, σε συνδυασμό με την υλοποίηση του επενδυτικού της προγράμματος, ισχυροποιούν την ανάπτυξή της, αξιοποιούν την κτηθείσα τεχνογνωσία και δυναμική της και της δίνουν τη δυνατότητα εισόδου σε νέες αγορές με παράλληλη ανάπτυξη νέων συνεργασιών και συνεργειών.

Υπό την ομπρέλα της μητρικής MEVACO δημιουργείται ο πυρήνας ενός ομίλου με εξαιρετικές προοπτικές για το άμεσο μέλλον αλλά και μακροπρόθεσμα.

Σε ότι αφορά την MEVAPOWER Α.Ε. στόχος είναι η είσοδος σε μια αγορά που στην Ευρώπη παρουσιάζει εξαιρετικό ενδιαφέρον με σημαντικούς κύκλους εργασιών και κερδοφορίας. Είναι ένας κλάδος που ικανοποιεί τις ολοένα αυξανόμενες ανάγκες του καταναλωτικού κοινού για την αναζήτηση ενός "ξεχωριστού" αυτοκινήτου με υψηλές επιδόσεις και υψηλό δείκτη ασφαλείας σε σχετικά προσιτές τιμές. Ήδη η MEVAPOWER έχει αρχίσει να καθιερώνεται στην αγορά του ειδικού αυτού αυτοκινήτου και οι ρυθμοί ανάπτυξής της αναμένονται ιδιαίτερα ικανοποιητικοί.

Σχετικά με την MEVACO ΒΟΡΕΙΟΥ ΕΛΛΑΔΟΣ η οποία επί του παρόντος συνεχίζει να ασκεί την προηγούμενη δραστηριότητά της δηλαδή την παραγωγή πλιακών και εν γένει ενεργειακών συστημάτων, προβλέπεται ο σταδιακός εξοπλισμός της με μηχανήματα σύγχρονης τεχνολογίας για την επεξεργασία και μορφοποίηση μετάλλου, που είναι και ο βασικός μελλοντικός στόχος δραστηριοποίησης της, με σημαντικές προοπτικές ανάπτυξης τόσο στην αγορά της Βορείου Ελλάδος όσο και στην ευρύτερη περιοχή των Βαλκανίων.

Η χρονιά που πέρασε ήταν και για τις δυο εταιρείες του ομίλου χρονιά προετοιμασίας για περαιτέρω ανάπτυξη που θα αρχίσει να γίνεται εμφανής από το τέλος του 2002.

Για τους λόγους αυτούς είμαστε αισιόδοξοι για την μεσομακροπρόθεσμη πορεία του Ομίλου, γεγονός το οποίο ευελπιστούμε ότι θα αποτυπωθεί και στις οικονομικές καταστάσεις της τρέχουσας εταιρικής χρήσεως 2002.

Ασπρόπυργος 13 Μαΐου 2002

Το Διοικητικό Συμβούλιο

ΣΠΥΡΙΔΩΝ ΔΕΛΕΝΔΑΣ

ΑΝΤΙΠΡΟΕΔΡΟΣ & ΔΙΕΥΘΥΝΩΝ ΣΥΜΒΟΥΛΟΣ

Βεβαιώνεται ότι η ανωτέρω έκθεση αποτελείται από (13) σελίδες και είναι εκείνη που αναφέρεται στο πιστοποιητικό ελέγχου που χορηγήθηκε με ημερομηνία της 15 Μαΐου 2002.

Ο Ορκωτός Ελεγκτής Λογιστής

ΣΕΡΑΦΕΙΜ Δ. ΜΑΚΡΗΣ

Α.Μ ΣΟΕΛ 16311

ΣΟΛ Α.Ε.Ο.Ε



ΠΡΟΣΑΡΤΗΜΑ

Ενοποιημένων Οικονομικών Καταστάσεων της 31.12.2001 της ΜΕVACO ΜΕΤΑΛΛΟΥΡΓΙΚΗ ΑΒΕΕ και των θυγατρικών της εταιρειών ΜΕVΑΡΟWΕR Α.Ε και ΜΕVACO ΒΟΡΕΙΟΥ ΕΛΛΑΔΟΣ Α.Ε.

1. Πληροφοριακά στοιχεία σχετικά με τις εταιρείες που ενοποιήθηκαν

1.1 Άρθρο 107, παρ. 1β- Πληροφοριακά στοιχεία για τις εταιρείες που ενοποιήθηκαν με τη μέθοδο της " Ολικής ενσωμάτωσης".

Στην ενοποίηση περιλαμβάνονται οι παρακάτω εταιρείες :
Μητρική εταιρεία :

ΜΕVACO ΜΕΤΑΛΛΟΥΡΓΙΚΗ ΑΒΕΕ

	Δρχ.	Ευρώ
Μετοχικό Κεφάλαιο	1.050.000.000	3.081.438,00
Έδρα	Ασπρόπυργος Αττικής	
Σύνολο Ιδίων Κεφαλαίων	4.856.932.181	14.253.652,77
Αποτελέσματα Χρήσεως 2001	423.434.377	1.242.654,08

Θυγατρικές Εταιρείες :

ΜΕVΑΡΟWΕR Α.Ε.

	Δρχ.	Ευρώ
Μετοχικό Κεφάλαιο	204.450.000	600.000,00
Έδρα	Άγιος Δημήτριος Αττικής	
Ποσοστό συμμετοχής μητρικής		51,088 %
Πωλήσεις	541.692.722	1.589.707,18
Σύνολο Ιδίων Κεφαλαίων	637.775.733	1.871.682,27
Συνολικό αποτέλεσμα χρήσης (κέρδη προ φόρων)2001	58.265.173	170.990,97

ΜΕVACO ΒΟΡΕΙΟΥ ΕΛΛΑΔΟΣ Α.Ε

	Δρχ.	Ευρώ
Μετοχικό Κεφάλαιο	100.000.000	293.470,29
Έδρα	Λήμος Εχεδώρου Θεσσαλονίκης	
Ποσοστό συμμετοχής		67 %
Πωλήσεις	271.776.763	797.584,04
Σύνολο Ιδίων Κεφαλαίων	197.566.596	579.799,25
Συνολικό αποτέλεσμα χρήσης (κέρδη προ φόρων) 2001	23.046.318	67.634,10

Την ενοποίηση υπαγόρευσε το άρθρο 90 παρ. 1 του Ν. 2190/1920.

1.2 Άρθρο 107, παρ. 1δ Πληροφοριακά στοιχεία για της εταιρείες που ενσωματώθηκαν με τη μέθοδο της "καθαράς θέσης".

Δεν συντρέχει η περίπτωση αυτή.

1.3 Άρθρο 107, παρ. 1γ και 97 – Πληροφοριακά στοιχεία για της εταιρείες που ενοποιήθηκαν επειδή παρουσιάζουν επουσιώδες ενδιαφέρον.

Δεν υπάρχουν εταιρείες που δεν ενοποιήθηκαν.

1.4 Άρθρο 107, παρ. 1γ και 98 – Πληροφοριακά στοιχεία για της εταιρείες που δεν ενοποιήθηκαν επειδή έχουν διαφορετικές δραστηριότητες από της της εταιρείες του ομίλου.

Δεν υπάρχουν τέτοιες εταιρείες της ενοποίησης.

1.5 Άρθρο 107, παρ. 1^ε – Πληροφοριακά στοιχεία για της εταιρείες εκείνες όπου οι ενοποιημένες εταιρείες (ανωτέρω παρ.1.1) και αυτές που εξαιρέθηκαν από την ενοποίηση (ανωτέρω παρ. 1.3 και 1.4) κατέχουν άμεσα ή μέσω τρίτων συνολικό ποσοστό μεγαλύτερο από το 10% του κεφαλαίου της.

Δεν υφίσταται τέτοια περίπτωση.

1.6 Άρθρο 104, παρ. 7 – Ημερομηνία κλεισίματος

Οι οικονομικές καταστάσεις των εταιρειών που περιλαμβάνονται στην ενοποίηση έχουν ημερομηνία κλεισίματος την 31/12/2001 εκτός της MEVAPOWER Α.Ε. η οποία κλείνει το πρώτο υπερδωδεκάμηνο Ισολογισμό την 31.12.2002.

1.7 Άρθρο 104, παρ. 9 – Μεταβολές στη σύνθεση του συνόλου των ενοποιημένων επιχειρήσεων στη χρήση 2001

Αφορά πρώτη ενοποίηση η οποία πραγματοποιήθηκε με στοιχεία την 30.6.2001 χρόνος κατά τον οποίο αποκτήθηκαν οι συμμετοχές αυτές.

1.8 Άρθρο 103, παρ 4 – Λογιστικός χειρισμός των διαφορών ενοποίησης. Από την ενοποίηση προέκυψε συνολική διαφορά ενοποίησης χρεωστική δρχ. 350.193.822 (1.027.714,81 €) ως εξής:



ΜΕΝΑCO ΒΟΡΕΙΟΥ ΕΛΛΑΔΟΣ Α.Ε

1ος συμφνηφισμός 30/06/2001

Ίδια κεφάλαια 31/12/2000

Μετοχικό κεφάλαιο	20.000.000 x 67% =	13.400.000
Τακτικό αποθεματικό	231.728 x 67% =	155.258
Υπόλοιπο εις νέο	545.380 x 67% =	365.405
		13.920.663
Μείον : Συμμετοχές (Λογ. 18)		169.979.000
Χρεωστική Διαφορά Ενοποίησης		156.058.337

ΜΕΝΑPOWER Α.Ε

1ος συμφνηφισμός 30/06/2001

Ίδια κεφάλαια 31/12/2000

Μετοχικό κεφάλαιο	204.450.000 x 51,088285644 % =	104.450.000
Υπέρ το άρτιο ποσό	396.910.000 x 51,088285644 % =	202.774.515
		307.224.515
Μείον : Συμμετοχές (Λογ. 18)		501.360.000
Χρεωστική Διαφορά Ενοποίησης		194.135.485

2. ΠΛΗΡΟΦΟΡΙΕΣ ΣΧΕΤΙΚΑ ΜΕ ΤΑ ΣΤΟΙΧΕΙΑ ΤΟΥ ΕΝΕΡΓΗΤΙΚΟΥ

2.1 Άρθρο 105, παρ.3 και άρθρο 107, παρ.1 α- Αποτίμηση στοιχείων ενεργητικού των επιχειρήσεων που περιλήφθηκαν στην ενοποίηση.

Τα στοιχεία ενεργητικού όλων των επιχειρήσεων που περιλήφθηκαν στην ενοποίηση, έχουν αποτιμηθεί σύμφωνα με τους κανόνες αποτίμησης του άρθρου 42 παράγραφος 14 και του άρθρου 43 του Ν.2190/1420 χωρίς καμιά παρέκκλιση, όπως αναφέρεται στα επιμέρους προσαρτήματα.

- 1) Τα πάγια περιουσιακά στοιχεία αποτιμήθηκαν στην αξία της τιμής κτίσεως ή του κόστους ιδιοκατασκευής τους ή της αναπροσαρμοσμένης με βάση το Ν. 2065/92 αξίας, η οποία είναι προσαυξημένη με την αξία των προσθηκών και βελτιώσεων και μειωμένη με τις προβλεπόμενες από το νόμο αποσβέσεις.
- 2) Δεν συνέτρεξε περίπτωση σχηματισμού προβλέψεων υποτιμώσεως.
- 3) Τα από αγορά προερχόμενα αποθέματα (εμπορεύματα , πρώτες ύλες , αναλώσιμα κ.λ.π.)

αποτιμήθηκαν στην κατ' είδος χαμηλότερη τιμή κτήσεως και της τελευταίας τρέχουσας τιμής αγοράς τους.

- 4) Τα από ιδιοπαραγωγή περιεχόμενα αποθέματα αποτιμήθηκαν στην κατ' είδος χαμηλότερη τιμή, μεταξύ του κόστους παραγωγής τους και του κατά το τέλος της χρήσεως κόστους αναπαραγωγής τους. Η χαμηλότερη αυτή τιμή ήταν μικρότερη και από την καθαρή ρευστοποιήσιμη αξία.
- 5) Η μέση τιμή κτήσεως όλων των αποθεμάτων προσδιορίστηκε με τη μέθοδο του μέσου σταθμικού όρου. Ειδικά η μέση τιμή κτήσεως των αποθεμάτων της MEVAPOWER Α.Ε., έγινε με την μέθοδο FIFO, η οποία ακολουθείται από την εταιρεία αυτή πάγια και προσιδιάζει στην φύση των αποθεμάτων της (αυτοκίνητα ή ανταλλακτικά).
- 6) Οι απαιτήσεις και οι υποχρεώσεις σε Ξ.Ν., αποτιμήθηκαν με βάση την επίσημη τιμή του ξένου νομίσματος της 31.12.2001.
- 7) Οι καθαρές επενδύσεις των ενοποιούμενων εταιρειών ανήλθαν σε χιλ. 519.670.392 δρχ. (1.525.078,19 €).
- 8) Η ενοποίηση των διαφόρων στοιχείων των επί μέρους οικονομικών καταστάσεων οι οποίες έχουν καταρτισθεί σε ξένο νόμισμα, έγινε με την ισοτιμία έναντι της δραχμής της 31.12.2001

3. ΠΛΗΡΟΦΟΡΙΕΣ ΣΧΕΤΙΚΕΣ ΜΕ ΤΙΣ ΥΠΟΧΡΕΩΣΕΙΣ ΚΑΙ ΤΙΣ ΠΡΟΒΛΕΨΕΙΣ

3.1 Άρθρο 107, παρ. 1στ – Μακροπρόθεσμες υποχρεώσεις πάνω από πέντε (5) έτη.

Δεν υπάρχουν.

3.2 Άρθρο 107, παρ. 1στ – Υποχρεώσεις καλυπτόμενες με εμπράγματα ασφαλείες.

- α) Επί των ακινήτων της MEVACO Α.Ε υφίστανται προσημειώσεις και υποθήκες ποσού δρχ. 280.200.000 (€ 822.303,74) σε εξασφάλιση δανείων και πιστώσεων για λογαριασμό της εταιρείας, τα ύψη των οποίων στις 31/12/2001 ανέρχονταν στο ποσό των 171.555.046 δρχ. (€ 503.463,08).

3.3 Άρθρο 107, παρ. 1ζ – Υποχρεώσεις που αναλήφθηκαν και δεν εμφανίζονται στον ενοποιημένο Ισολογισμό.

Δεν υπάρχουν.



3.4 Άρθρο 107, παρ. 1α – Πιθανές οφειλές σημαντικών ποσών φόρων και ποσά φόρων που ενδεχομένως προκύψουν σε βάρος της κλειομένης και των προηγούμενων χρήσεων που δεν εμφανίζονται στις υποχρεώσεις και τις προβλέψεις.

Δεν υπάρχουν σημαντικά ποσά. Η μητρική εταιρεία έχει ελεγχθεί φορολογικά μέχρι και την χρήση 1998. Από τις θυγατρικές εταιρείες η MEVAPOWER A.E. (πρώην ΑΦΟΙ ΟΙΚΟΝΟΜΙΔΗ Ο.Ε.) έχει ελεγχθεί φορολογικά μέχρι και το 1992 και η MEVACO ΒΟΡΕΙΟΥ ΕΛΛΑΔΟΣ Α.Ε (πρώην ΕΣΣΗΕ Α.Ε.) δεν έχει ελεγχθεί φορολογικά από την σύσταση της (1998) και μέχρι σήμερα.

3.5 Άρθρο 107, παρ. 7 – Σημαντικά γεγονότα στην περίοδο μεταξύ της ημερομηνίας κλεισίματος των ισολογισμών των ενοποιημένων εταιρειών και της ημερομηνίας κατατίσεως των ενοποιημένων οικονομικών καταστάσεων.

Δεν υπάρχουν.

4. ΠΛΗΡΟΦΟΡΙΕΣ ΣΧΕΤΙΚΑ ΜΕ ΤΑ ΑΠΟΤΕΛΕΣΜΑΤΑ

4.1 Άρθρο 107, παρ. 1α. Ανάλυση ενοποιημένου κύκλου εργασιών

Ο ενοποιημένος κύκλος εργασιών ανέρχεται σε δρχ. 3.041.131.839 (8.924,818,31_) και αναλύεται κατά κατηγορία και δραστηριότητα και γεωγραφικές περιοχές ως εξής :

		Εσωτερικού	Εξωτερικού	Σύνολο
Έσοδα από παροχή υπηρεσιών	Δρχ	180.870.633	5.750.752	186.621.385
	€	530.801,56	16.876,75	547.678,31
Βιομηχανική Δραστηριότητα	Δρχ	2.276.310.046	3.682.048	2.279.992.094
	€	6.680.293,60	10.805,72	6.691.099,32
Εμπορική Δραστηριότητα	Δρχ.	564.513.860	10.004.500	574.518.360
	€	1.656.804,44	39.360,23	1.686.040,67
Σύνολο	Δρχ	3.021.694.539	19.437.300	3.041.131.839
	€	8.867.775,61	57.042,70	8.924.818,31

4.2 Άρθρο 107, παρ. 10. - Στοιχεία απασχολούμενου προσωπικού

Ο μέσος όρος του προσωπικού που απασχολήθηκε στη διάρκεια της χρήσεως 2001 από τις ενοποιημένες επιχειρήσεις, κατά κατηγορίες έχει ως εξής :

	ΑΤΟΜΑ	ΑΠΟΛΟΧΕΣ (ΔΡΧ.)	ΕΥΡΩ
Έμμισθοι :	23	131.330.667	85.416,48
Ημερομίσθιοι :	110	475.567.530	1.395.649,39
Σύνολο :	133	606.898.197	1.781.065,87

4.3 Άρθρο 105, παρ. 5 - Πρόσθετες αποσβέσεις

Δεν υπολογίσθηκαν πρόσθετες αποσβέσεις, ούτε διενεργήθηκαν έκτακτες προβλέψεις για φορολογικούς σκοπούς.

4.4 Άρθρο 107, παρ. 1ιβ – Αμοιβές στα μέλη διοικητικών κ.λ.π. οργάνων.

Τα ποσά που καταβλήθηκαν μέσα στη χρήση ως αμοιβές στα μέλη Διοικητικών, διαχειριστικών και εποπτικών οργάνων της μητρικής εταιρείας, για την άσκηση των καθηκόντων τους στον όμιλο καθώς και υποχρεώσεις για αποζημιώσεις αυτών λόγω εξόδου από την υπηρεσία έχουν ως εξής :

Αμοιβές οργάνων διοικήσεως μητρικής εταιρείας δρχ. 48.000.000 €140.865,74

4.5 Άρθρο 107, παρ. 1ιγ – Προκαταβολές και πιστώσεις στα μέλη των διοικητικών κ.λ.π. οργάνων.

Τα ποσά των προκαταβολών και πιστώσεων που δόθηκαν στα μέλη των διοικητικών, διαχειριστικών ή εποπτικών οργάνων της μητρικής επιχείρησης από αυτήν ή από μία τις θυγατρικές επιχειρήσεις.

Δεν συντρέχει τέτοια περίπτωση.

5. ΠΑΡΕΚΚΛΙΣΕΙΣ ΑΠΟ ΤΗΝ ΚΕΙΜΕΝΗ ΝΟΜΟΘΕΣΙΑ**5.1 Άρθρο 100, παρ. 5 – Παρεκκλίσεις από όσα προβλέπονται από τις διατάξεις των άρθρων 101 έως και 107, παρ.1 και 2.**

Δεν υπήρξαν.

5.2 Άρθρο 104, παρ. 4 – Απάλειψη αποτελεσμάτων (κερδών ή ζημιών) που προέκυψαν από τις συναλλαγές των εταιρειών που ενοποιήθηκαν.

Έχουν απαλειφθεί ενδοεταιρικές πωλήσεις ποσού δρχ. 2.872.245 (€8.429,19), λοιπά έσοδα εκμετάλλευσης (ενοίκια κτιρίων) ποσού δρχ. 5.580.000 (€16.375,64) και ενδοεταιρικά κέρδη που αφαιρέθηκαν από τα αποθέματα δρχ. 1.511.531 (€4.435,89).

5.3. Άρθρο 107, παρ. 1ιδ – Άλλες πληροφορίες ειδικών διατάξεων της ισχύουσας νομοθεσίας οι οποίες κρίνονται αναγκαίες για την αρτιότερη πληροφόρηση των ενδιαφερομένων ως προς τις εταιρείες που ενοποιήθηκαν με τη μέθοδο της “ολικής ενσωμάτωσης” καθώς και για αυτές που απεικονίστηκαν με τη μέθοδο της “καθαρής θέσης”.



Οι θυγατρικές εταιρείες αποκτήθηκαν στο β' δεκαπενθήμερο του Ιουνίου του 2001. Τα στοιχεία των αποτελεσμάτων των θυγατρικών αυτών εταιρειών αφορούν ολόκληρη την περίοδο από 01/01/2001 έως 31/12/2001.

Ασπρόπυργος, 13 Μαΐου 2002

Ο Πρόεδρος του Δ.Σ.

Ο Διευθύνων Σύμβουλος

Ο Οικονομικός
Διευθυντής

Δ. ΚΩΣΤΟΠΟΥΛΟΣ

Σ. ΔΕΛΕΝΔΑΣ

Α. ΡΟΥΣΣΟΣ

Βεβαιώνεται ότι το ανωτέρω προσάρτημα αποτελείται από επτά (7) σελίδες μαζί με τον επισυναπτόμενο πίνακα και είναι αυτό που αναφέρεται στο Πιστοποιητικό Ελέγχου που χορηγήθηκε με ημερομηνία 15/5/2002.

ΟΡΚΩΤΟΣ ΕΛΕΓΚΤΗΣ ΛΟΓΙΣΤΗΣ

ΣΕΡΑΦΕΙΜ Δ. ΜΑΚΡΗΣ
Α.Μ. Σ.Ο.Ε.Λ. 16311
Σ.Ο.Λ. Α.Ε.Ο.Ε.

MEVACO ΜΕΤΑΛΛΟΥΡΓΙΚΗ Α.Β.Ε.Ε.

1η ΕΝΟΠΙΩΜΕΝΗ ΣΥΝΟΠΤΙΚΗ ΚΑΤΑΣΤΑΣΗ ΙΣΟΛΟΓΙΣΜΟΥ ΤΟΥ ΟΜΙΛΟΥ ΕΤΑΙΡΕΙΩΝ ΤΗΣ MEVACO ΜΕΤΑΛΛΟΥΡΓΙΚΗ Α.Β.Ε.Ε.
ΑΡ.Μ.Α.Ε. 30029/06/Β/93/12

ΕΝΟΠΙΩΜΕΝΗ ΣΥΝΟΠΤΙΚΗ ΚΑΤΑΣΤΑΣΗ ΙΣΟΛΟΓΙΣΜΟΥ ΤΗΣ 30ης ΙΟΥΝΙΟΥ 2001 - (1.1.2001 - 30.6.2001)

ΕΝΕΡΓΗΤΙΚΟ	30/6/2001		ΠΑΘΗΤΙΚΟ	30/6/2001	
	ΣΕ ΔΡΧ.	ΣΕ ΕΥΡΩ		ΣΕ ΔΡΧ.	ΣΕ ΕΥΡΩ
Δαπάνες Πολυετούς Αποσβ. (αναπ. υπόλ.)	155.141.425	455.293,98	Καταβλημένο Μετοχικό Κεφάλαιο	1.050.000.000	3.081.438,00
Πάγιο Ενεργητικό	4.057.168.839	11.906.585,00	Αποθεματικά & λοιποί λογ/σμοί		
Μείον: Αποσβέσεις	1.278.571.833	3.752.228,42	ιδίων κεφαλαίων	3.651.955.130	10.717.403,17
Αναπόσβεστη Αξία	2.778.597.006	8.154.356,58	Αποτελέσματα περιόδου		
Συμμετοχές & Μακρ/σμες απαιτήσεις	1.816.700	5.331,47	(1/1-30/6/2001)	282.684.768	829.595,80
Αποθέματα	706.707.781	2.073.977,35	Αποτελέσματα προηγ. χρήσεων	156.495.944	459.269,10
Πελάτες	600.852.023	1.763.322,15	Διαφορές Ενοποίησης	-350.193.822	-1.027.714,81
Απαιτήσεις	788.880.646	2.315.130,29	Δικαιώματα μειοψηφίας	317.944.048	933.071,31
Χρεώγραφα	1.250.000.000	3.668.378,58	Προβλέψεις διάφορες	58.798.030	172.554,75
Διαθέσιμα	181.723.293	533.303,87	Μακροπρόθεσμες έποχρρώσεις	145.859.670	428.054,79
Μεταβατικοί Λογ. Ενεργητικού	8.772.733	25.745,36	Βραχυπρόθεσμες έποχρρώσεις	1.095.188.339	3.214.052,35
			Μεταβατικοί λογ/σμοί Παθητικού	63.759.500	187.115,19
ΓΕΝΙΚΟ ΣΥΝΟΛΟ ΕΝΕΡΓΗΤΙΚΟΥ	6.472.491.607	18.994.839,64	ΓΕΝΙΚΟ ΣΥΝΟΛΟ ΠΑΘΗΤΙΚΟΥ	6.472.491.607	18.994.839,64
ΛΟΓ/ΣΜΟΙ ΤΑΞΕΩΣ ΧΡΕΩΣΤΙΚΟΥ	805.025.433	2.362.510,44	ΛΟΓ/ΣΜΟΙ ΤΑΞΕΩΣ ΠΙΣΤΩΤΙΚΟΥ	805.025.433	2.362.510,44

ΚΑΤΑΣΤΑΣΗ ΑΠΟΤΕΛΕΣΜΑΤΩΝ ΤΗΣ ΠΕΡΙΟΔΟΥ (1.1.2001 - 30.6.2001)

	ΣΕ ΔΡΧ.	ΣΕ ΕΥΡΩ
Εσοδα από πωλήσεις	1.515.142.508	4.446.493,05
Μείον: Κόστος πωληθέντων	1.000.140.385	2.935.114,85
Πλέον: Άλλα έσοδα εκμεταλλεύσεως	4.252.110	12.478,68
Μικτά αποτ/τα (κέρδη) εκμεταλλεύσεως	519.254.233	1.523.856,88
ΜΕΙΟΝ: Έξοδα διοικητικής λειτουργίας	162.608.496	477.207,62
Έξοδα λειτουρ. ερευνών & ανάπτυξης	19.379.543	56.873,20
Έξοδα λειτουργίας διαθέσεως	50.433.595	148.007,62
Χρηματοοικονομικά αποτελ/τα	(18.072.207)	(53.036,56)
ΚΑΘΑΡΑ ΑΠΟΤ/ΤΑ ΕΚΜΕΤΑΛΛΕΥΣΗΣ	304.904.806	894.805,01
ΠΛΕΟΝ: Ανόργανα έσοδα-κέρδη	15.885.941	46.620,52
ΜΕΙΟΝ: Ανόργανα έξοδα-ζημίες	6.835.051	20.058,84
	9.050.890	26.561,67
	313.955.696	921.366,68
ΜΕΙΟΝ: Σύνολο αποσβ. παγίων στοιχείων	187.937.752	551.541,46
Μείον: Οι από αυτές ενσ/τες στο λειτ. κόστος	173.618.942	509.520,01
	14.318.810	42.021,45
ΚΑΘΑΡΑ ΑΠΟΤ/ΤΑ ΠΡΟ ΦΟΡΩΝ	299.636.886	879.345,23
Μείον Αναλογία μετοχών μειοψηφίας	16.952.118	49.749,43
ΚΑΘΑΡΑ ΕΝΟΠΙΩΜΕΝΑ ΑΠΟΤΕΛΕΣΜΑΤΑ	282.684.768	829.595,80

ΣΗΜΕΙΩΣΕΙΣ:

- Η εταιρεία συντάσσει για πρώτη φορά εξαμηνιαία ενοποιημένη συνοπτική λογιστική κατάσταση. Εκτός της μητρικής εταιρείας, στην ενοποίηση περιλαμβάνονται και οι εταιρείες MEVAROWER A.E. και MEVACO ΒΟΡΕΙΟΥ ΕΛΛΑΔΟΣ Α.Ε., οι οποίες ελέγχονται από αναγνωρισμένους Ορκωτούς Ελεγκτές Λογιστές.
- Οι συμμετοχές στις θυγατρικές εταιρείες αποκτήθηκαν στο β' δεκαπενθήμερο του Ιουνίου του 2001. Τα στοιχεία των αποτελεσμάτων των θυγατρικών αυτών που περιλαμβάνονται στην ενοποίηση (κύκλος εργασιών 324,7 εκατ. δρχ. και κέρδη προ φόρων 36,2 εκατ. δρχ.) αφορούν την περίοδο 1/1/2001 έως 30/6/2001.
- Επί των ακινήτων των εταιρειών έχουν εγγραφεί προσημειώσεις δρχ. 280.200.000 για εξασφάλιση δανείων το υπόλοιπο των οποίων στις 30.6.2001 ανέρχεται σε 192.834.112 δρχ.
- Οι εταιρείες βασιζόμενες στο άρθρο 10 του Ν. 2065/1992 και την γνωμοδότηση αρ. 205/1988 της ολομέλειας των Νομικών Συμβούλων Διοικήσεως δεν σχημάτισαν πρόβλεψη για αποζημίωση προσωπικού λόγω εξόδου του από την υπηρεσία για συνταξιοδότηση επειδή κανείς από αυτό δεν συμπληρώνει τις προϋποθέσεις για συνταξιοδότηση μέχρι το τέλος της χρήσης.
- Ο αριθμός των απασχολούμενων στις 30.6.2001 ανέρχεται σε 143 άτομα.
- Για δεδουλευμένες δαπάνες των οποίων τα παραστατικά στοιχεία δεν είχαν περιέλθει στην κατοχή μας έως 30.6.2001, έγιναν οι ανάλογες προβλέψεις.
- Οι επενδύσεις παγίων των εταιρειών στο αε εξάμηνο του 2001 ανήλθαν στο ποσό των 368.299.219 δρχ.
- Η ανάλυση του ενοποιημένου κύκλου εργασιών κατά κατηγορία του Κλάδου Οικονομικής Δραστηριότητας 1991 (ΣΤΑΚΟΔ '91) είναι:

ΚΩΔ. 287.9	Κατασκευή άλλων μεταλλικών προϊόντων μ.α.κ.	δρχ. 570.800.192
ΚΩΔ. 281.1	Κατασκευή μεταλλικών σκελετών και μερών μεταλλικών σκελετών	δρχ. 304.161.785
ΚΩΔ. 282.2	Κατασκευή σωμάτων και βληθών κεντρικής θέρμανσης	δρχ. 181.378.329
ΚΩΔ. 501.0	Εμπόριο αυτοκινήτων οχημάτων	δρχ. 170.429.369
ΚΩΔ. 297.1	Κατασκευή ηλεκτρικών οικιακών συσκευών	δρχ. 151.556.692
ΚΩΔ. 285.2	Γενικές μηχανολογικές εργασίες	δρχ. 110.021.203
ΚΩΔ. 517.0	Λοιπό χονδρικό εμπόριο	δρχ. 17.294.565
ΚΩΔ. 515.7	Χονδρικό εμπόριο απορριμμάτων και υπολειμμάτων	δρχ. 6.736.900
ΚΩΔ. 502.0	Συντήρηση και επισκευή αυτοκινήτων οχημάτων	δρχ. 2.763.473
		δρχ. 1.515.142.508

Ο ΠΡΟΕΔΡΟΣ ΤΟΥ ΔΙΟΙΚΗΤΙΚΟΥ ΣΥΜΒΟΥΛΙΟΥ
ΔΗΜΗΤΡΙΟΣ ΚΩΣΤΟΠΟΥΛΟΣ
Α.Δ.Τ. Η 656831

Ασπρόπυργος, 24 Αυγούστου 2001
Ο ΔΙΕΥΘΥΝΩΝ ΣΥΜΒΟΥΛΟΣ
ΣΠΥΡΙΔΩΝ ΔΕΛΕΝΔΑΣ
Α.Δ.Τ. Ν 309706

Ο ΟΙΚΟΝΟΜΙΚΟΣ ΔΙΕΥΘΥΝΤΗΣ
ΑΝΤΩΝΙΟΣ ΡΟΥΣΣΟΣ
Α.Δ.Τ. Ι 896919

ΠΙΣΤΟΠΟΙΗΤΙΚΟ ΕΛΕΓΧΟΥ ΟΡΚΩΤΟΥ ΕΛΕΓΚΤΗ ΛΟΓΙΣΤΗ

Προς το Διοικητικό Συμβούλιο της Ανώνυμης Βιομηχανικής και Εμπορικής Εταιρείας "MEVACO ΜΕΤΑΛΛΟΥΡΓΙΚΗ Α.Β.Ε.Ε."

Διενεργήσαμε τον έλεγχο που προβλέπεται από τις διατάξεις του άρθρου 6 του π.δ. 360/1985 όπως τροποποιήθηκε με το άρθρο 90 του Ν. 2533/1997, εφαρμόζοντας στα πλαίσια των αρχών και κανόνων ελεγκτικής, που ακολουθεί το ΣΩΜΑ ΟΡΚΩΤΩΝ ΕΛΕΓΚΤΩΝ ΛΟΓΙΣΤΩΝ, τις ελεγκτικές διαδικασίες που κρίναμε κατάλληλες, για να διαπιστώσουμε ότι οι ανωτέρω συνοπτικές οικονομικές καταστάσεις της Ανώνυμης Βιομηχανικής και Εμπορικής Εταιρείας MEVACO ΜΕΤΑΛΛΟΥΡΓΙΚΗ που καλύπτουν την περίοδο από 01/01/2001 μέχρι 30/6/2001, δεν περιέχουν ανακρίβειες ή παραλείψεις που να επηρεάζουν ουσιαστικά την ενοποιημένη περιουσιακή διάρθρωση και οικονομική θέση, καθώς και τα ενοποιημένα αποτελέσματα της ανωτέρω μητρικής εταιρείας και των θυγατρικών της που περιλαμβάνονται στην ενοποίηση. Δεν επεκταθήκαμε στον έλεγχο των οικονομικών καταστάσεων της θυγατρικής εταιρείας MEVACO ΒΟΡΕΙΟΥ ΕΛΛΑΔΟΣ Α.Ε. που δεν συνοδεύονται από Πιστοποιητικό Ελέγχου Ορκωτού Ελεγκτή Λογιστή, οι οποίες αντιπροσωπεύουν συνολικά ποσοστό 1,97% και 10% των ενοποιημένων συνόλων ενεργητικού και κύκλου εργασιών αντίστοιχα. Με βάση τον έλεγχο που διενεργήσαμε, διαπιστώσαμε ότι οι ανωτέρω ενοποιημένες οικονομικές καταστάσεις έχουν καταρτιστεί σύμφωνα με τις σχετικές διατάξεις του Κωδ. Ν.2190/1920 και αφού ληφθούν υπόψη οι παρατιθέμενες σημειώσεις της εταιρείας, δεν περιέχουν ανακρίβειες ή παραλείψεις που να επηρεάζουν ουσιαστικά την εμφανιζόμενη ενοποιημένη περιουσιακή διάρθρωση και οικονομική θέση του συνόλου των επιχειρήσεων που περιλήφθηκαν στην ενοποίηση κατά την 30η Ιουνίου 2001 καθώς και τα ενοποιημένα αποτελέσματα της περιόδου που έληξε αυτή την ημερομηνία, βάσει των σχετικών διατάξεων που ισχύουν και των λογιστικών αρχών και μεθόδων που εφαρμόζει η μητρική εταιρεία και οι οποίες έχουν γίνει γενικά παραδεκτές και δεν διαφέρουν από εκείνες που εφαρμόστηκαν στην αντίστοιχη περίοδο της προηγούμενης χρήσης.

Αθήνα, 27 Αυγούστου 2001
Ο ΟΡΚΩΤΟΣ ΕΛΕΓΚΤΗΣ ΛΟΓΙΣΤΗΣ
ΣΕΡΑΦΕΙΜ Δ. ΜΑΚΡΗΣ
Α.Μ. Σ.Ο.Ε.Λ. 16311
Σ.Ο.Α. Α.Ε.Ο.Ε.



ΜΕΒΑΚΟ ΜΕΤΑΛΛΟΥΡΓΙΚΗ Α.Β.Ε.Ε.

ΑΡ.Μ.Α.Ε. 30029/06/Β/93/12

ΕΝΟΠΟΙΗΜΕΝΗ ΣΥΝΟΠΤΙΚΗ ΛΟΓΙΣΤΙΚΗ ΚΑΤΑΣΤΑΣΗ ΤΗΣ 30ης ΣΕΠΤΕΜΒΡΙΟΥ 2001 (1.1.2001 ΕΩΣ 30.9.2001)

ΕΝΕΡΓΗΤΙΚΟ	30/09/2001		ΠΑΘΗΤΙΚΟ	30/09/2001	
	ΔΡΧ	ΕΥΡΩ		ΔΡΧ	ΕΥΡΩ
Δαπάνες Πολυετούς Αποσβ. (αναπ. υπόλ.)	142.310.778	417.639,85	Καταβλημένο Μετοχικό Κεφάλαιο	1.050.000.000	3.081.438,00
Πάγιο Ενεργητικό	4.102.484.572	12.039.573,21	Αποθεματικά & λοιποί λογ/σμοί ιδίων κεφαλαίων	3.644.176.130	10.694.574,12
Μείον: Αποσβέσεις	1.375.899.109	4.037.855,05	Αποτελέσματα περιόδου (1/1-30/09/2001)	378.516.516	1.110.833,50
Αναπόσβεστη Αξία	2.726.585.463	8.001.718,16	Αποτελέσματα προηγ. χρήσεων	156.495.944	459.269,10
Συμμετοχές & Μακρ/σμες απαιτήσεις	1.816.700	5.331,47	Διαφορές ενοποιήσεως	(350.193.822)	(1.027.714,81)
Αποθέματα	820.309.433	2.407.364,44	Δικαιώματα μειοψηφίας	380.959.376	1.118.002,57
Πελάτες	430.235.046	1.262.612,02	Προβλέψεις διάφορες	61.148.030	179.451,30
Απαιτήσεις	718.665.250	2.109.068,97	Μακροπρόθεσμες έποχρεώσεις	125.939.420	369.594,78
Χρεόγραφα	1.085.532.039	3.185.713,98	Βραχυπρόθεσμες έποχρεώσεις	562.372.129	1.650.395,10
Διαθέσιμα	121.188.774	355.653,04	Μεταβατικοί λογ/σμοί Παθητικού	42.764.792	125.501,96
Μεταβατικοί Λογ. Ενεργητικού	5.535.032	16.243,67	ΓΕΝΙΚΟ ΣΥΝΟΛΟ ΠΑΘΗΤΙΚΟΥ	6.052.178.515	17.761.345,61
ΓΕΝΙΚΟ ΣΥΝΟΛΟ ΕΝΕΡΓΗΤΙΚΟΥ	6.052.178.515	17.761.345,61	ΛΟΓ. ΤΑΞΕΩΣ ΠΙΣΤΩΤΙΚΟΙ	904.525.643	2.654.513,99
ΛΟΓ. ΤΑΞΕΩΣ ΧΡΕΩΣΤΙΚΟΙ	904.525.643	2.654.513,99			

ΚΑΤΑΣΤΑΣΗ ΑΠΟΤΕΛΕΣΜΑΤΩΝ ΤΗΣ ΠΕΡΙΟΔΟΥ (1.1.2001 - 30.09.2001)

ΕΣΟΔΑ	30.9.2001	
	ΔΡΧ	ΕΥΡΩ
Εσοδα από πωλήσεις	2.182.929.226	6.406.248,65
Μείον: Κόστος πωληθέντων	1.435.447.940	4.212.613,18
Πλέον: Άλλα έσοδα εκμεταλλεύσεως	7.770.935	22.805,39
Μικτά αποτ/τα (κέρδη) εκμεταλλεύσεως	755.252.221	2.216.440,85
ΜΕΪΟΝ: Εξοδα διοικητικής λειτουργίας	237.166.253	696.012,48
Εξοδα λειπουρ. ερευνών & ανάπτυξης	29.578.688	86.804,66
Εξοδα λειτουργίας διαθέσεως	95.619.186	280.613,90
Χρηματοοικονομικά αποτελ/τα	(20.045.528)	(58.827,67)
Καθαρά αποτ/τα (κέρδη) εκμεταλλεύσεως	342.318.599	1.004.603,37
ΠΛΕΟΝ: Ανόργανα έσοδα-κέρδη	412.933.622	1.211.837,48
23.936.103	70.245,35	
ΜΕΪΟΝ: Ανόργανα έξοδα-ζημίες	9.707.550	28.488,77
	14.228.553	41.756,58
	427.162.175	1.253.594,06
ΜΕΪΟΝ: Σύνολο αποσβ. παγίων στοιχείων	299.428.424	878.733,45
Μείον: Οι από αυτές ενσ/τες στο λειτ. κόστος	277.950.211	815.701,28
	21.478.213	63.032,17
ΚΑΘΑΡΑ ΑΠΟΤΕΛΕΣΜΑΤΑ προ φόρων	405.683.962	1.190.561,88
Μείον: Αναλογία μετοχών μειοψηφίας	27.167.446	79.728,38
ΚΑΘΑΡΑ ΕΝΟΠΟΙΗΜΕΝΑ ΑΠΟΤΕΛΕΣΜΑΤΑ	378.516.516	1.110.833,50

ΣΗΜΕΙΩΣΕΙΣ:

- Η εταιρεία συνέταξε για πρώτη φορά ενοποιημένη συνοπτική λογιστική κατάσταση την 30η Ιουνίου 2001. Εκτός της μητρικής εταιρείας, στην ενοποίηση περιλαμβάνονται και οι εταιρείες ΜΕΒΑΡΟΜΕΡ Α.Ε. και ΜΕΒΑΚΟ ΒΟΡΕΙΟΥ ΕΛΛΑΔΟΣ Α.Ε., οι οποίες ελέγχονται από Ορκωτούς Ελεγκτές Λογιστές.
- Οι συμμετοχές στις θυγατρικές εταιρείες αποκτήθηκαν στο β' δεκαπενθήμερο του Ιουνίου του 2001. Τα στοιχεία των αποτελεσμάτων των θυγατρικών αυτών που περιλαμβάνονται στην ενοποίηση (κύκλος εργασιών 511,6 εκατ. δρχ. και κέρδη προ φόρων 62,3 εκατ. δρχ.) αφορούν περίοδο 1/1/2001 έως 30/9/2001.
- Επί των ακινήτων της εταιρείας έχουν εγγραφεί προσημειώσεις δρχ. 280.200.000 για εξασφάλιση δανείων του υπόλοιπου των οποίων στις 30.09.2001 ανέρχεται σε 171.781.332 δρχ.
- Δεν υπάρχουν επίδικες ή υπό διαιτησία διαφορές δικαστικών ή διαιτητικών οργάνων της εταιρείας που να έχουν επίπτωση στην οικονομική κατάσταση ή λειτουργία της εταιρείας.
- Η εταιρεία βασίζεται στο άρθρο 10 του Ν. 2065/1992 και την γνωμοδότηση αρ. 205/1988 της ολομέλειας της Νομικών Συμβούλων Διοικήσεως δεν σχημάτισε πρόβλεψη για αποζημίωση του προσωπικού λόγω εξόδου του από την υπηρεσία για συνταξιοδότηση επειδή κανείς από αυτό δεν συμπληρώνει τις προϋποθέσεις για συνταξιοδότηση μέχρι το τέλος της χρήσης.
- Ο αριθμός των απασχολούμενων στις 30.09.2001 ανέρχεται σε 141 άτομα.
- Για δεδουλευμένες δαπάνες των οποίων τα παραστατικά στοιχεία δεν είχαν περιέλθει στην κατοχή μας έως 30.09.2001, έγιναν οι ανάλογες προβλέψεις.
- Οι επενδύσεις παγίων της εταιρείας από 01.01.2001 έως 30.09.2001 ανήλθαν στο ποσό των 416.886.788 δρχ.
- Η ανάλυση του ενοποιημένου κύκλου εργασιών κατά κατηγορία του Κλάδου Οικονομικής Δραστηριότητας 1991 (ΣΤΑΚΟΔ '91) είναι:

ΚΩΔ. 287.9 Κατασκευή άλλων μεταλλικών προϊόντων μ.α.κ.	ΔΡΧ.	808.199.375
ΚΩΔ. 281.1 Κατασκευή μεταλλικών σκελετών και μερών μεταλλικών σκελετών	ΔΡΧ.	400.922.425
ΚΩΔ. 282.2 Κατασκευή σωμάτων και λεβητών κεντρικής θέρμανσης	ΔΡΧ.	296.370.963
ΚΩΔ. 501.0 Εμπόριο αυτοκινήτων οχημάτων	ΔΡΧ.	286.470.434
ΚΩΔ. 297.1 Κατασκευή ηλεκτρικών οικιακών συσκευών	ΔΡΧ.	220.727.385
ΚΩΔ. 285.2 Γενικές μηχανολογικές εργασίες	ΔΡΧ.	134.487.083
ΚΩΔ. 517.0 Λοιπό χονδρικό εμπόριο	ΔΡΧ.	21.724.363
ΚΩΔ. 515.7 Χονδρικό εμπόριο απορριμάτων και υπολειμμάτων	ΔΡΧ.	9.593.446
ΚΩΔ. 502.0 Συντήρηση και επισκευή αυτοκινήτων οχημάτων	ΔΡΧ.	4.433.752
		2.182.929.226

Ασπρόπυργος, 5 Νοεμβρίου 2001
 Ο ΔΙΕΥΘΥΝΩΝ ΣΥΜΒΟΥΛΟΣ
 ΣΠΥΡΙΔΩΝ ΔΕΛΕΝΔΑΣ
 Α.Δ.Τ. Ν 309706

Ο ΠΡΟΕΔΡΟΣ ΤΟΥ ΔΙΟΙΚΗΤΙΚΟΥ ΣΥΜΒΟΥΛΙΟΥ
 ΔΗΜΗΤΡΙΟΣ ΚΩΣΤΟΠΟΥΛΟΣ
 Α.Δ.Τ. Η 656831

Ο ΟΙΚΟΝΟΜΙΚΟΣ ΔΙΕΥΘΥΝΤΗΣ
 ΑΝΤΩΝΙΟΣ ΡΟΥΣΣΟΣ
 Α.Δ.Τ. Ι 896919

MEVACO ΜΕΤΑΛΛΟΥΡΓΙΚΗ Α.Β.Ε.Ε.

ΑΡ.Μ.Α.Ε. 30029/06/Β/93/12

ΕΝΟΠΙΗΜΕΝΗ ΣΥΝΟΠΤΙΚΗ ΛΟΓΙΣΤΙΚΗ ΚΑΤΑΣΤΑΣΗ ΤΗΣ 31ης ΔΕΚΕΜΒΡΙΟΥ 2001 (1.1.2001-31.12.2001)

ΕΝΕΡΓΗΤΙΚΟ	31/12/2001		ΠΑΘΗΤΙΚΟ	31/12/2001	
	ΔΡΧ	ΕΥΡΩ		ΔΡΧ	ΕΥΡΩ
Δαπάνες Πολυετούς Αποσβ. (αναπ. υπόλ.)	156.017.964	457.866,37	Καταβλημένο Μετοχικό		
Πάγιο Ενεργητικό	4.178.054.927	12.261.349,75	Κεφάλαιο	1.050.000.000	3.081.438,00
Μείον: Αποσβέσεις	1.436.987.946	4.217.132,64	Αποθεματικά & λοιποί λογ/σμοί		
Αναπόσβεστη Αξία	2.741.066.981	8.044.217,11	ιδίων κεφαλαίων	3.636.397.130	10.671.745,06
Συμμετοχές & Μακρ/σμες απαιτήσεις	1.904.200	5.588,26	Αποτελέσματα περιόδου		
Αποθέματα	839.970.936	2.465.065,11	(1/1-31/12/2001)	467.034.658	1.370.607,95
Πελάτες	537.450.410	1.577.257,26	Αποτελέσματα προηγ. χρήσεων	156.495.944	459.269,10
Απαιτήσεις	569.453.744	1.671.177,53	Διαφορές ενοποιήσεως	-350.193.822	-1.027.714,81
Χρεόγραφα	352.093.336	1.033.289,32	Δικαιώματα μειοψηφίας	389.895.710	1.144.228,06
Διαθέσιμα	1.019.136.998	2.990.864,26	Προβλέψεις διάφορες	28.478.354	83.575,51
Μεταβατικοί Λογ. Ενεργητικού	2.802.328	8.224,00	Μακροπρόθεσμες έποχρέωσεις	124.123.702	364.266,18
			Βραχυπρόθεσμες έποχρέωσεις	712.658.835	2.091.441,92
			Μεταβατικοί λογ/σμοί Παθητικού	5.006.386	14.692,26
ΓΕΝΙΚΟ ΣΥΝΟΛΟ ΕΝΕΡΓΗΤΙΚΟΥ	6.219.896.897	18.253.549,22	ΓΕΝΙΚΟ ΣΥΝΟΛΟ ΠΑΘΗΤΙΚΟΥ	6.219.896.897	18.253.549,22
ΛΟΓ. ΤΑΞΕΩΣ ΧΡΕΩΣΤΙΚΟ	927.148.563	2.720.905,54	ΛΟΓ. ΤΑΞΕΩΣ ΠΙΣΤΩΤΙΚΟ	927.148.563	2.720.905,54

ΚΑΤΑΣΤΑΣΗ ΑΠΟΤΕΛΕΣΜΑΤΩΝ ΤΗΣ ΠΕΡΙΟΔΟΥ (1.1.2001 - 31.12.2001)

ΕΣΟΔΑ	31.12.2001	
	ΔΡΧ	ΕΥΡΩ
Εσοδα από πωλήσεις	3.041.131.839	8.924.818,31
Μείον: Κόστος πωληθέντων	2.068.995.645	6.071.887,44
Πλέον: Άλλα έσοδα εκμεταλλεύσεως	11.927.192	35.002,76
Μικτά αποτ/τα (κέρδη) εκμεταλλεύσεως	984.063.386	2.887.933,63
ΜΕΪΟΝ: Εξοδα διοικητικής λειτουργίας	333.382.314	978.378,03
Εξοδα λειτουρ. ερευνών & ανάπτυξης	30.435.246	89.318,40
Εξοδα λειτουργίας διαθέσεως	125.243.244	367.551,71
Χρηματοοικονομικά αποτελ/τα	(21.440.053)	(62.920,18)
Καθαρά αποτ/τα (κέρδη) εκμεταλλεύσεως	467.620.751	1.372.327,96
ΠΛΕΟΝ: Ανόργανα έσοδα-κέρδη	516.442.635	1.515.605,68
ΜΕΪΟΝ: Ανόργανα έξοδα-ζημίες	32.008.246	93.934,69
	17.340.480	43.045,53
	533.783.115	1.566.494,83
ΜΕΪΟΝ: Σύνολο αποσβ. παγίων στοιχείων	377.781.596	1.108.676,73
Μείον: Οι από αυτές ενστ/ες στο λειτ. κόστος	347.136.919	1.018.743,71
	30.644.677	89.933,02
ΚΑΘΑΡΑ ΑΠΟΤΕΛΕΣΜΑΤΑ προ φόρων	503.138.438	1.476.561,81
Μείον: Αναλογία μετοχών μειοψηφίας	36.103.780	105.953,87
ΚΑΘΑΡΑ ΕΝΟΠΙΗΜΕΝΑ ΑΠΟΤΕΛΕΣΜΑΤΑ	467.034.658	1.370.607,95

ΣΗΜΕΙΩΣΕΙΣ:

1. Η εταιρεία συνέταξε για πρώτη φορά ενοποιημένη συνοπτική λογιστική κατάσταση την 30η Ιουνίου 2001. Εκτός της μητρικής εταιρείας, στην ενοποίηση περιλαμβάνονται και οι εταιρείες MEVAROWER Α.Ε. και MEVACO ΒΟΡΕΙΟΥ ΕΛΛΑΔΟΣ Α.Ε., οι οποίες ελέγχονται από Ορκωτούς Ελεγκτές Λογιστές.
2. Οι συμμετοχές στις θυγατρικές εταιρείες αποκτήθηκαν στο β' δεκαπενθήμερο του Ιουνίου του 2001. Τα στοιχεία των αποτελεσμάτων των θυγατρικών αυτών που περιλαμβάνονται στην ενοποίηση (κύκλος εργασιών 813,5 εκατ. δρχ. και κέρδη προ φόρων 45,2 εκατ. δρχ.) αφορούν περίοδο 1/1/2001 έως 31/12/2001.
3. Επί των ακινήτων της εταιρείας έχουν εγγραφεί προσημειώσεις δρχ. 280.200.000 για εξασφάλιση δανείων το υπόλοιπο των οποίων στις 31.12.2001 ανέρχεται σε 171.555.048 δρχ.
4. Δεν υπάρχουν επίδικες ή υπό διαιτησία διαφορές δικαστικών ή διαιτητικών οργάνων της εταιρείας που να έχουν επίπτωση στην οικονομική κατάσταση ή λειτουργία της εταιρείας.
5. Η εταιρεία βασίζεται στο άρθρο 10 του Ν. 2065/1992 και την γνωμοδότηση αρ. 205/1988 της ολομέλειας της Νομικών Συμβούλων Διοικήσεως δεν σχημάτισε πρόβλεψη για αποζημίωση του προσωπικού λόγω εξόδου του από την υπηρεσία για συνταξιοδότηση επειδή κανείς από αυτό δεν συμπλήρωσε τις προϋποθέσεις για συνταξιοδότηση μέχρι το τέλος της χρήσης.
6. Ο αριθμός των απασχολούμενων στις 31.12.2001 ανέρχεται σε 143 άτομα.
7. Για δεδουλευμένες δαπάνες των οποίων τα παραστατικά στοιχεία δεν είχαν περιέλθει στην κατοχή μας έως 31.12.2001, έγιναν οι ανάλογες προβλέψεις.
8. Οι επενδύσεις παγίων της εταιρείας το 2001 ανήλθαν στο ποσό των 519.670.392 δρχ.
9. Η ανάλυση του ενοποιημένου κύκλου εργασιών κατά κατηγορία του Κλάδου Οικονομικής Δραστηριότητας 1991 (ΣΤΑΚΟΔ '91) είναι:

ΚΩΔ. 287.9 Κατασκευή άλλων μεταλλικών προϊόντων μ.α.κ.	ΔΡΧ.	1.119.865.058
ΚΩΔ. 501.0 Εμπόριο αυτοκινήτων οχημάτων	ΔΡΧ.	535.965.471
ΚΩΔ. 281.1 Κατασκευή μεταλλικών σκελετών και μερών μεταλλικών σκελετών	ΔΡΧ.	480.089.670
ΚΩΔ. 282.2 Κατασκευή σωμάτων και λεβήτων κεντρικής θέρμανσης	ΔΡΧ.	438.390.813
ΚΩΔ. 297.1 Κατασκευή ηλεκτρικών οικιακών συσκευών	ΔΡΧ.	271.776.763
ΚΩΔ. 285.2 Γενικές μηχανολογικές εργασίες	ΔΡΧ.	150.763.924
ΚΩΔ. 517.0 Λοιπό χονδρικό εμπόριο	ΔΡΧ.	25.683.225
ΚΩΔ. 515.7 Χονδρικό εμπόριο απορριμάτων και υπολειμμάτων	ΔΡΧ.	12.869.664
ΚΩΔ. 502.0 Συντήρηση και επισκευή αυτοκινήτων οχημάτων	ΔΡΧ.	5.727.251
	ΔΡΧ.	<u>3.041.131.839</u>



Ο ΠΡΟΕΔΡΟΣ ΤΟΥ ΔΙΟΙΚΗΤΙΚΟΥ ΣΥΜΒΟΥΛΙΟΥ
ΔΗΜΗΤΡΙΟΣ ΚΩΣΤΟΠΟΥΛΟΣ
Α.Δ.Τ. Η 656831

Ασπρόπυργος, 25 Φεβρουαρίου 2002
Ο ΔΙΕΥΘΥΝΩΝ ΣΥΜΒΟΥΛΟΣ
ΣΠΥΡΙΔΩΝ ΔΕΛΕΝΔΑΣ
Α.Δ.Τ. Ν 309706

Ο ΟΙΚΟΝΟΜΙΚΟΣ ΔΙΕΥΘΥΝΤΗΣ
ΑΝΤΩΝΙΟΣ ΡΟΥΣΣΟΣ
Α.Δ.Τ. Ι 896919

ΠΙΣΤΟΠΟΙΗΤΙΚΟ ΕΛΕΓΧΟΥ ΟΡΚΩΤΟΥ ΕΛΕΓΚΤΗ ΛΟΓΙΣΤΗ

Προς το Διοικητικό Συμβούλιο της Ανώνυμης Βιομηχανικής και Εμπορικής Εταιρείας «ΜΕΒΑCO ΜΕΤΑΛΛΟΥΡΓΙΚΗ ΑΒΕΕ»

Διενεργήσαμε τον έλεγχο που προβλέπεται από τις διατάξεις του άρθρου 6 του π.δ. 360/1985, όπως τροποποιήθηκε με το άρθρο 90 του ν. 2533/1997, εφαρμόζοντας στα πλαίσια των αρχών και κανόνων ελεγκτικής, που ακολουθεί το ΣΩΜΑ ΟΡΚΩΤΩΝ ΕΛΕΓΚΤΩΝ ΛΟΓΙΣΤΩΝ τις ελεγκτικές διαδικασίες που κρίναμε κατάλληλες, για να διαπιστώσουμε ότι οι ανωτέρω συνοπτικές οικονομικές καταστάσεις της Ανώνυμης Βιομηχανικής και Εμπορικής Εταιρείας ΜΕΒΑCO ΜΕΤΑΛΛΟΥΡΓΙΚΗ που καλύπτουν την περίοδο από 1η Ιανουαρίου 2001 μέχρι 31η Δεκεμβρίου 2001, δεν περιέχουν ανακρίβειες ή παραλείψεις που να επηρεάζουν ουσιωδώς την ενοποιημένη περιουσιακή διάρθρωση και την οικονομική θέση, καθώς και τα ενοποιημένα αποτελέσματα της ανωτέρω μητρικής εταιρείας και των θυγατρικών της που περιλαμβάνονται στην ενοποίηση. Δεν επεκταθήκαμε στον έλεγχο των οικονομικών καταστάσεων της θυγατρικής εταιρείας ΜΕΒΑCO ΒΟΡΕΙΟΥ ΕΛΛΑΔΟΣ Α.Ε. η οποία ελέγχεται από άλλο Ορκωτό Ελεγκτή Λογιστή και αντιπροσωπεύει συνολικά ποσοστό 4,5% και 8,9% των ενοποιημένων συνόλων ενεργητικού και κύκλου εργασιών αντίστοιχα. Με βάση τον έλεγχο που διενεργήσαμε, διαπιστώσαμε ότι οι ανωτέρω ενοποιημένες οικονομικές καταστάσεις έχουν καταρτιστεί με τις σχετικές διατάξεις του Κωδ. Ν. 2190/1920 και αφού ληφθούν υπόψη οι παρατιθέμενες σημειώσεις της εταιρείας, δεν περιέχουν ανακρίβειες ή παραλείψεις που να επηρεάζουν ουσιωδώς την εμφανιζόμενη ενοποιημένη περιουσιακή διάρθρωση και οικονομική θέση του συνόλου των επιχειρήσεων που περιλήφθηκαν στην ενοποίηση κατά την 31η Δεκεμβρίου 2001, καθώς και τα ενοποιημένα αποτελέσματα της περιόδου που έληξε στην ημερομηνία, βάσει των σχετικών διατάξεων που ισχύουν και των λογιστικών αρχών και μεθόδων που εφαρμόζει η μητρική εταιρεία και οι οποίες έχουν γίνει γενικά παραδεκτές και δεν διαφέρουν από εκείνες που εφαρμόστηκαν στην αντίστοιχη περίοδο της προηγούμενης χρήσης. Επισημαίνεται ότι το παρόν πιστοποιητικό εκδίδεται για τους σκοπούς του άρθρου 90 του Ν. 2533/1997 και δεν υποκαθιστά το πιστοποιητικό του τακτικού ελέγχου, που απαιτείται από τις διατάξεις του άρθρου 108 του κωδ. Ν. 2190/1920. Για το λόγο αυτό ενδέχεται ορισμένα κονδύλια των ανωτέρω συνοπτικών οικονομικών καταστάσεων, να παρουσιάζουν διαφορές από εκείνα των ετήσιων οικονομικών καταστάσεων που θα δημοσιευθούν μαζί με το προαναφερόμενο πιστοποιητικό του τακτικού ελέγχου.

Ασπρόπυργος, 25 Φεβρουαρίου 2002
Ο ΟΡΚΩΤΟΣ ΕΛΕΓΚΤΗΣ ΛΟΓΙΣΤΗΣ
ΣΕΡΑΦΕΙΜ Δ. ΜΑΚΡΗΣ
Α.Μ. Σ.Ο.Ε.Λ. 16311
Σ.Ο.Λ. Α.Ε.Ο.Ε.

**Κατάσταση Ενοποιημένων Ταμιακών Ροών της Ανώνυμης Βιομηχανίας
& Εμπορικής Εταιρείας MEVACO ΜΕΤΑΛΛΟΥΡΓΙΚΗ ΑΒΕΕ της χρήσης
από 1/1/2001 μέχρι 31/12/2001.**

Α/Α	Ανάλυση	Ποσά σε χιλιάδες	
		2001 (δρχ)	2001 (ευρώ)
A	Ταμιακές Ροές από συνήθεις (λειτουργικές) δραστηριότητες		
A 100	Ταμιακές εισροές		
101	Πωλήσεις	3.041.132	8.924,82
102	Άλλα έσοδα εκμεταλλεύσεως	10.418	30,57
103	Έκτακτα και ανόργανα έσοδα	65	0,19
104	Έσοδα Προηγούμενων χρήσεων	0	0,00
105	Πιστωτικοί τόκοι [καταθέσεων κλπ.]	9.232	27,09
106	Έσοδα Χρεογράφων	49.253	144,54
107	Πώληση χρεογράφων	0	0,00
108	Μείωση απαιτήσεων	40.987	120,28
	Αφαιρούνται:		0,00
109	Αγορά Χρεογράφων	0	0,00
110	Αύξηση Απαιτήσεων	0	0,00
	Σύνολο Ταμιακών Εισροών(A100)	3.151.087	9.247,50
A 200	Ταμιακές εκροές		
201	Κόστος Πωληθέντων (μείον αποσβέσεις και προβλέψεις)	1.816.301	5.330,30
202	Έξοδα λειτουργίας διοικήσεως	281.815	827,04
203	Έξοδα λειτουργίας ερευνών - αναπτύξεως	28.843	84,65
204	Έξοδα λειτουργίας διαθέσεως	83.863	246,11
205	Έξοδα υποαπασχολήσεως / αδράνειας	0	0,00
206	Άλλα έξοδα	3.619	10,62
207	Αύξηση αποθεμάτων	237.547	697,13
208	Αύξηση μεταβατικών λογαριασμών ενεργητικού	0	0,00
209	Μείωση μεταβατικών λογαριασμών παθητικού	8.236	24,17
210	Μείωση βραχυπρόθεσμων υποχρεώσεων (πλην Τραπεζών)	0	0,00
	Αφαιρούνται:		0,00
211	Μείωση Αποθεμάτων	0	0,00
212	Μείωση μεταβατικών λογαριασμών ενεργητικού	2.112	6,20
213	Αύξηση μεταβατικών λογαριασμών παθητικού	0	0,00
214	Αύξηση βραχυπρόθεσμων υποχρεώσεων (πλην Τραπεζών)	35.051	102,86
	Σύνολο Ταμιακών Εκροών(A200)	2.423.061	7.110,96
A 300	Ταμιακές Εκροές φόρων		
301	Φόροι Εισοδήματος	151.271	443,94
302	Μη ενσωματούμενοι στο λειτουργικό κόστος φόροι	0	0,00
303	Διαφορές φόρου φορολογικού ελέγχου	0	0,00
304	Μείωση υποχρεώσεων από φόρους - τέλη	0	0,00
	Αφαιρείται:		0,00
305	Αύξηση υποχρεώσεων από φόρους - τέλη	53.463	156,90
	Σύνολο Ταμιακών Εκροών Φόρων (A300)	97.808	287,04
	Ταμιακές Ροές από συνήθεις (λειτουργικές) δραστηριότητες (A100 - A200 - A300)= A	630.218	1.849,50



Ανάλυση	Ποσά σε χιλιάδες	
	2001(δρχ)	2001 (ευρώ)
B Ταμειακές Ροές από Επενδυτικές δραστηριότητες		
B 100 Ταμειακές εισροές		
101 Πώληση ασώματων ακινητοποιήσεων	0	0,00
102 Πώληση ενσώματων ακινητοποιήσεων	5.115	15,01
103 Πώληση συμμετοχών και τίτλων ακινητοποιήσεων	0	0,00
104 Μείωση μακροπρόθεσμων απαιτήσεων	0	0,00
105 Έσοδα συμμετοχών και τίτλων ακινητοποιήσεων	0	0,00
106 Πιστωτικοί τόκοι (μακροπρόθεσμων κλπ. απαιτήσεων)	0	0,00
Σύνολο Ταμειακών εισροών (B100)	5.115	15,01
B 200 Ταμειακές εκροές		
201 Αγορά ασώματων ακινητοποιήσεων	0	0,00
202 Αγορά ενσώματων ακινητοποιήσεων	464.496	1.363,16
203 Αγορά συμμετοχών και τίτλων ακινητοποιήσεων	189.289	555,51
204 Αύξηση μακροπρόθεσμων απαιτήσεων	0	0,00
205 Αύξηση εξόδων εγκαταστάσεως	47.318	138,86
Σύνολο Ταμειακών εκροών (B200)	701.103	2.057,53
Ταμειακές Ροές από Επενδυτικές Δραστηριότητες (B100-B200)=B	-695.988	-2.042,52
Γ Ταμειακές Ροές από χρηματοδοτικές δραστηριότητες		
Γ 100 Ταμειακές εισροές		
101 Είσπραξη αύξησης μετοχικού κεφαλαίου και διαφοράς υπέρ άρθιο	52.800	154,95
102 Είσπραξη επιχορηγήσεων παγίων	0	0,00
103 Αύξηση μακροπρόθεσμων υποχρεώσεων	0	0,00
104 Αύξηση βραχυπρόθεσμων υποχρεώσεων (λογαριασμοί Τραπεζών)	0	0,00
Σύνολο Ταμειακών εισροών (Γ100)	52.800	154,95
Γ 200 Ταμειακές εκροές		
201 Μείωση (επιστροφή) μετοχικού κεφαλαίου	0	0,00
202 Επιστροφή επιχορηγήσεων παγίων	0	0,00
203 Μείωση μακροπρόθεσμων υποχρεώσεων	54.715	160,57
204 Μείωση βραχυπρόθεσμων υποχρεώσεων (λογαριασμοί Τραπεζών)	5.339	15,67
205 Τόκοι πληρωθέντες	35.536	104,29
206 Μερίσματα πληρωθέντα	286.230	840,00
207 Διανομή κερδών στο προσωπικό	0	0,00
208 Αμοιβές Δ.Σ. από τα κέρδη χρήσεως	0	0,00
Σύνολο Ταμειακών εκροών (Γ200)	381.820	1.120,53
Ταμειακές Ροές από χρηματοδοτικές δραστηριότητες (Γ100-Γ200)=Γ	-329.020	-965,58
TAMEIAKES POES ETAIPIAS (αλγεβρικό άθροισμα A + B + Γ)	-394.790	-1.158,59
ΠΛΕΟΝ : ΧΡΗΜΑΤΙΚΑ ΔΙΑΘΕΣΙΜΑ ΕΝΑΡΞΗΣ ΧΡΗΣΗΣ	1.766.020	5.182,74
ΧΡΗΜΑΤΙΚΑ ΔΙΑΘΕΣΙΜΑ ΤΕΛΟΥΣ ΧΡΗΣΗΣ	1.371.230	4.024,15

ΣΗΜΕΙΩΣΗ : Στην ανωτέρω κατάσταση περιλαμβάνονται τα στοιχεία των αποτελεσμάτων των θυγατρικών εταιρειών που αφορούν την περίοδο από 01/01/2001 έως 31/12/2001. Οι εν λόγω θυγατρικές αποκτήθηκαν στο β' δεκαπενθήμερο του Ιουνίου του 2001.

Ασπρόπυργος 14 Μαΐου 2002

Ο Πρόεδρος του Δ.Σ.

Ο Διευθύνων Σύμβουλος

Ο Οικονομικός
Διευθυντής

Δ. ΚΩΣΤΟΠΟΥΛΟΣ
Α.Δ.Τ. Η 656831

Σ. ΔΕΛΕΝΔΑΣ
Α.Δ.Τ. Ν 309706

Α. ΡΟΥΣΣΟΣ
Α.Δ.Τ. Ι 896919

Βεβαίωση Ελέγχου Ορκωτού Ελεγκτή Λογιστή

Ελέγξαμε την ανωτέρω Ενοποιημένη Κατάσταση Ταμιακών Ροών της Ανώνυμης Βιομηχανικής και Εμπορικής Εταιρείας « MEVACO ΜΕΤΑΛΛΟΥΡΓΙΚΗ ΑΒΕΕ » και των θυγατρικών της χρήσεως 2001 και είναι αυτή που αναφέρεται στο από 15/05/2002 πιστοποιητικό μας ελέγχου των Ενοποιημένων Οικονομικών Καταστάσεων της χρήσεως αυτής.

Κατά τη γνώμη μας η προαναφερόμενη Ενοποιημένη Κατάσταση Ταμιακών Ροών απεικονίζει (αφού ληφθεί υπόψη η σημείωση της εταιρείας) τις Ταμιακές εισροές και εκροές από τις κατά την χρήση δραστηριότητες του συνόλου των επιχειρήσεων που περιλαμβάνονται στην ενοποίηση της 31.12.2001.

Αθήνα, 15 Μαΐου 2002

Ο Ορκωτός Ελεγκτής Λογιστής
ΣΕΡΑΦΕΙΜ Δ. ΜΑΚΡΗΣ
Α.Μ. ΣΟΕΛ 16311
ΣΟΛ α.ε.ο.ε.